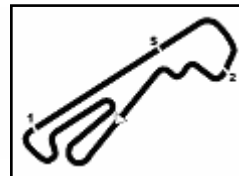




MAGIONE
AUTODROMO
DELL'UMBRIA



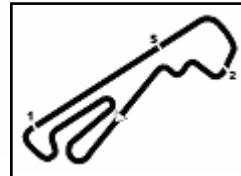
Autodromo dell'Umbria 2.507 m

Peroni Race Magione 30 Luglio 1 Agosto 2021

Lotus Cup Italia - Griglia di Partenza Gara 2

Durata: 25'

69	GRIMALDI D. Lotus	6	UTZIERI V. Lotus	5
11	NESPOLI F. Lotus	15	GIUBERGIA G. Lotus	4
65	SERRATORE P. Lotus	3	GRISI A. Lotus	3
17	BONVINI D. Lotus	88	ZELGER J. Lotus	2
		71	ABBATI M. Lotus	1



Peroni Race Magione 30 Luglio 1 Agosto 2021

Lotus Cup Italia - Classifica Gara 2

Autodromo dell'Umbria 2.507 m

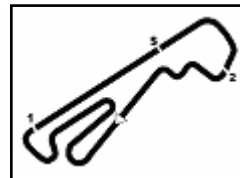
Giri 19 = 47,633 km - Media 114,136 km/h - Tempo di gara 25'02.411

Num.	Conducente	Naz	Concorrente	Scuderia	Auto	Giri	Tempo	Dist.	Rel.	Giro Veloce
1	69 GRIMALDI DANIEL	ITA	DANIEL GRIMALDI		Lotus	19	25'02.411			6 1'16.988
2	15 GIUBERGIA GIACOMO	ITA	GIACOMO GIUBERGIA	PELLIN RACING	Lotus	19	25'08.020	5.609	5.609	4 1'17.452
3	3 GRISI ALBERTO	ITA	ALBERTO GRISI	AGV RACING	Lotus	19	25'18.653	16.242	10.633	7 1'18.669
4	71 ABBATI MASSIMO	ITA	MASSIMO ABBATI	AGV RACING	Lotus	19	25'22.070	19.659	3.417	12 1'18.843
5	88 ZELGER JOHANNES	ITA	JOHANNES ZELGER		Lotus	19	25'29.708	27.297	7.638	6 1'18.795
6	6 UTZIERI VITO	MCO	VITO UTZIERI	ADV MOTORSPORT	Lotus	19	25'31.576	29.165	1.868	14 1'19.471
7	17 BONVINI Denis Mario	ITA	Bonvini		Lotus	19	26'19.281	1'16.870	47.705	10 1'19.468
----- Non Classificati: -----										
RIT	65 SERRATORE PASQUALE	ITA	PASQUALE SERRATORE	SP RACING	Lotus	3	4'13.816	16 Giri		2 1'21.370
NP	11 NESPOLI FRANCO	SUI	FRANCO NESPOLI	AGGRESSIVE TEAM ITALIA	Lotus					

Partenti:: 9 Non Partiti:: 1 Ritirati:: 1 Non Classificati:: 0 Classificati:: 7 Esclusi:: 0
Giro Veloce N. 6 Num. 69 DANIEL GRIMALDI Tempo 1'16.988 Media. 117,229 Km/h

01/08/2021 Inizio 14:13 Fine 14:39

Esposta alle:

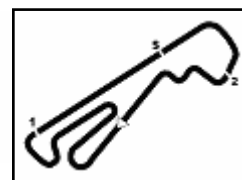


Peroni Race Magione 30 Luglio 1 Agosto 2021
Lotus Cup Italia - Contagiri Gara 2

Autodromo dell'Umbria 2.507 m

		Giro																		
	1	2	3	4	5	6	7	8	9	10	11	12	13	14	15	16	17	18	19	
1	71	71	71	71	69	69	69	69	69	69	69	69	69	69	69	69	69	69	69	69
2	88	88	69	69	71	71	71	71	71	71	15	15	15	15	15	15	15	15	15	15
3	3	69	88	88	88	88	88	88	88	15	71	71	71	71	71	71	71	3	3	3
4	69	3	3	3	3	3	3	3	15	3	3	3	3	3	3	3	3	71	71	71
5	65	65	15	15	15	15	15	15	3	88	88	88	88	88	88	88	88	88	88	88
6	17	17	6	6	17	6	6	6	6	6	6	6	6	6	6	6	6	6	6	6
7	15	15	17	17	6	17	17	17	17	17	17	17	17	17	17	17	17	17	17	17
8	6	6	65																	

Final Result		
1	69 GRIMALDI D.	Giri 19
2	15 GIUBERGIA G.	5.609
3	3 GRISI A.	16.242
4	71 ABBATI M.	19.659
5	88 ZELGER J.	27.297
6	6 UTZIERI V.	29.165
7	17 BONVINI D.	1'16.870
RIT	65 SERRATORE P.	16 Giri
NP	11 NESPOLI F.	



Peroni Race Magione 30 Luglio 1 Agosto 2021

Lotus Cup Italia - Analisi Tempi Gara 2

Autodromo dell'Umbria 2.507 m

Start at 14:13'07.361

1 / 2

3 A. GRISI (1'18.669)							19	35.800	13.951	10.142	19.929	1'19.822	191,2	14:38'15.381
Giro	Seg.1	Seg.2	Seg.3	Seg.4	T. Giro	km/h								

Giro	Seg.1	Seg.2	Seg.3	Seg.4	T. Giro	km/h	Local Time
1		13.766	9.988	19.852	1'25.639	193,2	14:14'33.000
2	35.769	13.772	10.391	20.479	1'20.411	191,8	14:15'53.411
3	35.489	13.760	9.826	20.418	1'19.493	193,2	14:17'12.904
4	35.410	13.890	9.786	19.969	1'19.055	191,8	14:18'31.959
5	35.320	13.987	9.783	20.298	1'19.388	191,2	14:19'51.347
6	35.314	13.909	9.845	20.017	1'19.085	190,1	14:21'10.432
7	35.103	13.881	9.715	19.970	1'18.669	191,8	14:22'29.101
8	35.152	13.856	9.772	20.188	1'18.968	193,5	14:23'48.069
9	36.571	13.885	9.620	19.981	1'20.057	191,2	14:25'08.126
10	35.736	13.981	10.213	20.016	1'19.946	189,1	14:26'28.072
11	34.956	14.154	9.748	20.208	1'19.066	186,2	14:27'47.138
12	35.281	14.125	9.862	20.047	1'19.315	188,5	14:29'06.453
13	35.381	14.063	9.799	20.202	1'19.445	187,5	14:30'25.898
14	35.093	13.909	9.597	20.254	1'18.853	190,5	14:31'44.751
15	35.653	14.042	9.683	19.937	1'19.315	187,8	14:33'04.066
16	35.182	14.033	9.608	20.124	1'18.947	187,2	14:34'23.013
17	35.691	14.014	9.728	20.613	1'20.046	188,2	14:35'43.059
18	36.407	14.146	10.161	20.686	1'21.400	185,9	14:37'04.459
19	36.447	14.123	10.093	20.892	1'21.555	186,9	14:38'26.014

17 D. BONVINI (1'19.468)							Giro	Seg.1	Seg.2	Seg.3	Seg.4	T. Giro	km/h	Local Time
--------------------------	--	--	--	--	--	--	------	-------	-------	-------	-------	---------	------	------------

1		13.857	10.521	20.446	1'27.707	191,8	14:14'35.068
2	36.389	13.855	10.897	20.371	1'21.512	191,8	14:15'56.580
3	38.365	14.034	10.118	20.099	1'22.616	190,1	14:17'19.196
4	35.718	13.968	9.905	20.213	1'19.804	189,8	14:18'39.000
5	35.243	14.152	9.913	20.663	1'19.971	186,2	14:19'58.971
6	36.749	13.995	10.033	20.389	1'21.166	189,5	14:21'20.137
7	36.009	14.203	9.896	20.360	1'20.468	188,5	14:22'40.605
8	36.014	14.060	10.355	21.003	1'21.432	188,5	14:24'02.037
9	35.755	14.069	10.034	20.082	1'19.940	188,2	14:25'21.977
10	35.308	14.032	9.943	20.185	1'19.468	187,8	14:26'41.445
11	35.619	14.215	9.987	20.275	1'20.096	186,2	14:28'01.541
12	35.547	14.155	10.047	19.973	1'19.722	187,5	14:29'21.263
13	35.753	14.107	9.958	20.276	1'20.094	187,8	14:30'41.357
14	35.200	14.093	9.929	20.341	1'19.563	188,5	14:32'00.920
15	35.639	14.469	11.179	22.742	1'24.029	182,4	14:33'24.949
16	40.426	15.097	12.499	22.998	1'31.020	166,4	14:34'55.969
17	40.691	15.416	12.391	23.056	1'31.554	173,9	14:36'27.523
18	40.789	14.866	12.791	23.980	1'32.426	176,2	14:37'59.949
19	39.519	14.248	11.127	21.799	1'26.693	188,8	14:39'26.642

6 V. UTZIERI (1'19.471)							Giro	Seg.1	Seg.2	Seg.3	Seg.4	T. Giro	km/h	Local Time
-------------------------	--	--	--	--	--	--	------	-------	-------	-------	-------	---------	------	------------

1		13.906	10.692	20.684	1'29.062	193,9	14:14'36.423
2	36.102	13.829	10.472	21.036	1'21.439	194,6	14:15'57.862
3	36.452	14.004	10.087	20.221	1'20.764	190,5	14:17'18.626
4	35.633	13.967	9.950	20.674	1'20.224	190,8	14:18'38.850
5	35.946	14.034	10.131	20.537	1'20.648	190,1	14:19'59.498
6	35.581	14.116	10.003	20.396	1'20.096	190,1	14:21'19.594
7	35.792	13.967	9.788	20.652	1'20.199	191,2	14:22'39.793
8	35.770	13.986	9.970	20.527	1'20.253	189,8	14:24'00.046
9	36.085	14.023	10.138	20.594	1'20.840	189,5	14:25'20.886
10	35.743	14.076	9.851	20.157	1'19.827	187,2	14:26'40.713
11	35.526	14.252	9.969	20.352	1'20.099	187,2	14:28'00.812
12	35.383	14.179	9.881	20.123	1'19.566	189,5	14:29'20.378
13	35.287	14.086	9.972	20.192	1'19.537	190,1	14:30'39.915
14	35.152	13.986	10.030	20.303	1'19.471	191,2	14:31'59.386
15	35.293	13.953	10.077	20.350	1'19.673	191,2	14:33'19.059
16	35.433	14.120	10.028	20.480	1'20.061	189,5	14:34'39.120
17	35.575	13.996	9.927	20.014	1'19.512	191,5	14:35'58.632
18	35.325	14.040	10.121	20.182	1'19.668	188,8	14:37'18.300
19	35.832	14.241	9.989	20.575	1'20.637	189,8	14:38'38.937

65 P. SERRATORE (1'21.370)							Giro	Seg.1	Seg.2	Seg.3	Seg.4	T. Giro	km/h	Local Time
----------------------------	--	--	--	--	--	--	------	-------	-------	-------	-------	---------	------	------------

1		14.187	10.663	20.686	1'27.242	188,8	14:14'34.603
2	36.228	14.153	10.020	20.969	1'21.370	188,8	14:15'55.973
3	37.860	15.020	10.976	21.348	1'25.204	175,9	14:17'21.177

69 D. GRIMALDI (1'16.988)							Giro	Seg.1	Seg.2	Seg.3	Seg.4	T. Giro	km/h	Local Time
---------------------------	--	--	--	--	--	--	------	-------	-------	-------	-------	---------	------	------------

1		13.682	10.101	19.840	1'25.869	191,5	14:14'33.230
2	35.844	13.951	10.085	20.139	1'20.019	191,5	14:15'53.249
3	35.045	13.751	9.203	19.128	1'17.127	188,5	14:17'10.376
4	35.525	13.749	9.904	19.933	1'19.111	184,0	14:18'29.487
5	35.311	13.754	9.845	19.302	1'18.212	191,8	14:19'47.699
6	34.358	14.153	9.392	19.085	1'16.988	187,2	14:21'04.687
7	35.366	14.138	9.837	19.705	1'19.046	183,4	14:22'23.733
8	35.633	13.986	9.727	19.399	1'18.745	183,4	14:23'42.478
9	35.312	13.927	9.885	19.634	1'18.758	182,4	14:25'01.236
10	35.535	13.960	9.748	19.578	1'18.821	180,0	14:26'20.057
11	35.863	14.127	9.824	19.573	1'19.387	176,8	14:27'39.444
12	35.662	13.973	9.609	19.634	1'18.878	187,5	14:28'58.322
13	35.232	13.913	9.606	19.571	1'18.322	188,8	14:30'16.644
14	35.514	14.271	9.634	19.548	1'18.967	187,8	14:31'35.611
15	35.391	14.083	9.804	19.525	1'18.803	183,7	14:32'54.414
16	35.484	13.975	9.637	19.569	1'18.665	186,9	14:34'13.079
17	35.388	13.902	9.734	19.500	1'18.524	186,9	14:35'31.603
18	35.569	14.040	9.679	19.640	1'18.928	185,6	14:36'50.531
19	35.722	14.070	9.680	19.769	1'19.241	185,9	14:38'09.772

15 G. GIUBERGIA (1'17.452)							Giro	Seg.1	Seg.2	Seg.3	Seg.4	T. Giro	km/h	Local Time
----------------------------	--	--	--	--	--	--	------	-------	-------	-------	-------	---------	------	------------

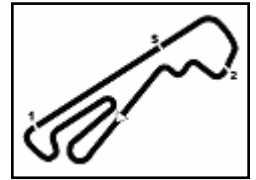
1		13.710	10.579	20.037	1'27.737	197,1	14:14'35.098
2	36.714	13.650	10.971	20.299	1'21.634	197,4	14:15'56.732
3	36.212	13.826	9.591	19.407	1'19.036	192,2	14:17'15.768
4	34.575	13.741	9.715	19.421	1'17.452	193,5	14:18'33.220
5	34.603	13.706	9.920	20.182	1'18.411	194,9	14:19'51.631
6	35.424	13.688	9.975	19.988	1'19.075	197,1	14:21'10.706
7	35.205	13.620	9.955	19.932	1'18.712	197,8	14:22'29.418
8	35.208	13.698	10.003	20.048	1'18.957	197,1	14:23'48.375
9	35.559	13.756	10.112	19.743	1'19.170	194,6	14:25'07.545
10	35.006	13.836	9.793	19.670	1'18.305	191,5	14:26'25.850
11	35.346	13.762	9.730	19.673	1'18.511	194,6	14:27'44.361
12	34.637	13.904	9.773	19.592	1'17.906	190,1	14:29'02.267
13	34.924	13.977	9.836	20.844	1'19.581	191,2	14:30'21.848
14	35.339	13.907	9.960	19.836	1'19.042	191,8	14:31'40.890
15	35.138	13.894	9.793	19.696	1'18.521	191,2	14:32'59.411
16	35.233	13.942	9.776	19.658	1'18.609	189,1	14:34'18.020
17	35.101	13.959	9.909	19.698	1'18.667	191,5	14:35'36.687
18	35.284	14.023	9.852	19.713	1'18.872	189,8	14:36'55.559

71 M. ABBATI (1'18.843)							Giro	Seg.1	Seg.2	Seg.3	Seg.4	T. Giro	km/h	Local Time
-------------------------	--	--	--	--	--	--	------	-------	-------	-------	-------	---------	------	------------

1		13.879	10.377	20.098	1'24.123	190,1	14:14'31.484
2	35.670	13.924	10.020	19.863	1'19.477	190,1	14:15'50.961
3	35.359	13.796	9.792	20.039	1'18.986	191,2	14:17'09.947
4	35.748	13.728	9.966	19.757	1'19.199	193,5	14:18'29.146
5	35.330	13.880	10.154	20.075	1'19.439	190,5	14:19'48.585
6	35.594	13.879	10.094	19.834	1'19.401	190,1	14:21'07.986
7	35.244	13.932	9.958	19.885	1'19.019	192,5	14:22'27.005
8	35.423	13.855	10.091	19.857	1'19.226	191,5	14:23'46.231
9	35.838	13.902	10.120	19.810	1'19.670	191,2	14:25'05.901
10	35.654	13.959	10.012	19.717	1'19.342	188,8	14:26'25.243

01/08/2021

P = Box In/Out - C = Tempo Invalid



Peroni Race Magione 30 Luglio 1 Agosto 2021

Lotus Cup Italia - Analisi Tempi Gara 2

Autodromo dell'Umbria 2.507 m

Start at 14:13'07.361

2 / 2

11	35.592	14.035	10.339	20.161	1'20.127	187,5	14:27'45.370
12	35.374	14.026	9.911	19.532	1'18.843	189,8	14:29'04.213
13	35.614	14.050	10.194	20.211	1'20.069	190,5	14:30'24.282
14	35.283	13.914	9.904	19.993	1'19.094	191,2	14:31'43.376
15	35.210	14.017	9.986	20.281	1'19.494	189,5	14:33'02.870
16	35.479	14.092	9.816	20.025	1'19.412	188,2	14:34'22.282
17	37.683	14.283	10.817	20.761	1'23.544	181,8	14:35'45.826
18	36.727	14.182	10.504	20.432	1'21.845	187,8	14:37'07.671
19	36.749	14.199	10.479	20.333	1'21.760	187,2	14:38'29.431

88 J. ZELGER (1'18.795)

Giro	Seg.1	Seg.2	Seg.3	Seg.4	T. Giro	km/h	Local Time
1		13.948	9.949	20.161	1'25.162	190,1	14:14'32.523
2	35.856	14.106	10.024	20.042	1'20.028	189,1	14:15'52.551
3	35.543	13.971	10.076	19.880	1'19.470	187,5	14:17'12.021
4	35.649	13.988	9.694	20.053	1'19.384	189,1	14:18'31.405
5	35.393	14.067	9.821	20.073	1'19.354	187,5	14:19'50.759
6	35.160	14.003	9.772	19.860	1'18.795	188,5	14:21'09.554
7	35.373	13.993	9.748	19.762	1'18.876	190,5	14:22'28.430
8	35.360	14.033	9.792	20.087	1'19.272	189,5	14:23'47.702
9	35.786	14.062	9.730	20.113	1'19.691	188,8	14:25'07.393
10	36.162	14.221	10.766	20.415	1'21.564	188,5	14:26'28.957
11	35.530	14.197	10.022	29.449	1'29.198	186,2	14:27'58.155
12	36.364	14.407	9.866	19.945	1'20.582	185,9	14:29'18.737
13	35.574	14.379	9.963	20.188	1'20.104	185,9	14:30'38.841
14	35.684	14.092	9.724	20.138	1'19.638	187,8	14:31'58.479
15	35.404	14.183	9.641	20.383	1'19.611	187,2	14:33'18.090
16	35.743	14.190	10.015	20.151	1'20.099	184,9	14:34'38.189
17	35.545	14.145	9.798	20.180	1'19.668	188,5	14:35'57.857
18	35.621	14.084	9.588	19.918	1'19.211	186,2	14:37'17.068
19	35.826	14.209	9.831	20.135	1'20.001	187,8	14:38'37.069



Peroni Race Magione 30 Luglio 1 Agosto 2021

Lotus Cup Italia - Velocità Gara 2

Autodromo dell'Umbria 2.507 m

CLASSIFICA

1	69 GRIMALDI DANIEL	Lotus	Giri 19
2	15 GIUBERGIA GIACOMO	Lotus	5.609
3	3 GRISI ALBERTO	Lotus	16.242
4	71 ABBATI MASSIMO	Lotus	19.659
5	88 ZELGER JOHANNES	Lotus	27.297
6	6 UTZIERI VITO	Lotus	29.165
7	17 BONVINI Denis Mario	Lotus	1'16.870
RIT	65 SERRATORE PASQUALE	Lotus	16 Giri
NP	11 NESPOLI FRANCO	Lotus	

SPEED

1	15 GIUBERGIA GIACOMO	Lotus	197,8
2	6 UTZIERI VITO	Lotus	194,6
3	3 GRISI ALBERTO	Lotus	193,5
4	71 ABBATI MASSIMO	Lotus	193,5
5	69 GRIMALDI DANIEL	Lotus	191,8
6	17 BONVINI Denis Mario	Lotus	191,8
7	88 ZELGER JOHANNES	Lotus	190,5
8	65 SERRATORE PASQUALE	Lotus	188,8

SEG. 1

1	69 GRIMALDI DANIEL	34.358
2	15 GIUBERGIA GIACOMO	34.575
3	3 GRISI ALBERTO	34.956
4	6 UTZIERI VITO	35.152
5	88 ZELGER JOHANNES	35.160
6	17 BONVINI Denis Mario	35.200
7	71 ABBATI MASSIMO	35.210
8	65 SERRATORE PASQUALE	36.228

SEG. 2

1	15 GIUBERGIA GIACOMO	13.620
2	69 GRIMALDI DANIEL	13.682
3	71 ABBATI MASSIMO	13.728
4	3 GRISI ALBERTO	13.760
5	6 UTZIERI VITO	13.829
6	17 BONVINI Denis Mario	13.855
7	88 ZELGER JOHANNES	13.948
8	65 SERRATORE PASQUALE	14.153

SEG. 3

1	69 GRIMALDI DANIEL	9.203
2	88 ZELGER JOHANNES	9.588
3	15 GIUBERGIA GIACOMO	9.591
4	3 GRISI ALBERTO	9.597
5	6 UTZIERI VITO	9.788
6	71 ABBATI MASSIMO	9.792
7	17 BONVINI Denis Mario	9.896
8	65 SERRATORE PASQUALE	10.020

SEG. 4

1	69 GRIMALDI DANIEL	19.085
2	15 GIUBERGIA GIACOMO	19.407
3	71 ABBATI MASSIMO	19.532
4	88 ZELGER JOHANNES	19.762
5	3 GRISI ALBERTO	19.852
6	17 BONVINI Denis Mario	19.973
7	6 UTZIERI VITO	20.014
8	65 SERRATORE PASQUALE	20.686