

Peroni Race Magione 30 Luglio 1 Agosto 2021

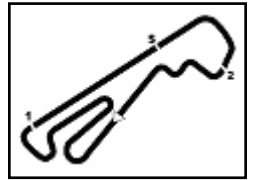
Lotus Cup Italia - Classifica Prove Libere 2° Turno

Autodromo dell'Umbria 2.507 m

Num. Conducente	Naz	Concorrente	Scuderia	Auto	Tempo	Dist.	Rel.	Giri	
1	15	GIUBERGIA GIACOMO	ITA	GIACOMO GIUBERGIA	PELLIN RACING	Lotus	1'18.169		13
2	69	GRIMALDI DANIEL	ITA	DANIEL GRIMALDI		Lotus	1'18.369	0.200	0.200 11
3	3	GRISI ALBERTO	ITA	ALBERTO GRISI	AGV RACING	Lotus	1'18.763	0.594	0.394 12
4	71	ABBATI MASSIMO	ITA	MASSIMO ABBATI	AGV RACING	Lotus	1'20.059	1.890	1.296 14
5	88	ZELGER JOHANNES	ITA	JOHANNES ZELGER		Lotus	1'20.360	2.191	0.301 13
6	6	UTZIERI VITO	MCO	VITO UTZIERI	ADV MOTORSPORT	Lotus	1'20.639	2.470	0.279 13
7	65	SERRATORE PASQUALE	ITA	PASQUALE SERRATORE	SP RACING	Lotus	1'20.855	2.686	0.216 14
8	7	BONVINI Denis Mario	ITA	Bonvini		Lotus	1'20.954	2.785	0.099 13

31/07/2021 Inizio 12:44 Fine 13:07

Esposta alle:

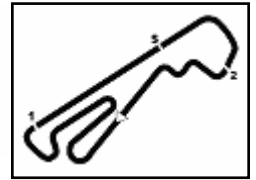


Peroni Race Magione 30 Luglio 1 Agosto 2021

Lotus Cup Italia - Ideal Time Prove Libere 2° Turno

Autodromo dell'Umbria 2.507 m

Num. Conduattore	Auto	Seg. 1	Seg. 2	Seg. 3	Seg. 4	Ideal Time			
		Diff. 1	Diff. 2	Diff. 3	Diff. 4	Miglior Giro	Pos.	Diff.	
1	69 GRIMALDI D. (ITA)	Lotus	35.138 0.119	13.728 0.121	9.459 0.212	19.568 0.024	1'17.893 1'18.369	2	0.476
2	15 GIUBERGIA G. (ITA)	Lotus	35.012	13.666 0.051	9.697 0.006	19.563 0.174	1'17.938 1'18.169	1	0.231
3	3 GRISI A. (ITA)	Lotus	35.012	13.922	9.658 0.133	20.009 0.029	1'18.601 1'18.763	3	0.162
4	71 ABBATI M. (ITA)	Lotus	35.852	13.890 0.033	9.989 0.165	20.078 0.052	1'19.809 1'20.059	4	0.250
5	88 ZELGER J. (ITA)	Lotus	35.944	14.001 0.169	9.826 9.:90'.0.0	20.440 59.920	1'20.211 1'20.360	5	0.149
6	6 UTZIERI V. (MCO)	Lotus	36.063	13.916 0.157	10.050 0.086	20.367	1'20.396 1'20.639	6	0.243
7	7 BONVINI D. (ITA)	Lotus	36.204 0.238	14.066	10.104 0.021	20.289 0.032	1'20.663 1'20.954	8	0.291
8	65 SERRATORE P. (ITA)	Lotus	36.247 9.:93'.7.3	14.158 9.:95'.8.2	9.958 9.:90'.0.2	20.475 1'00.380	1'20.838 1'20.855	7	0.017
Ideal Time Assoluto			35.012	13.666	9.459	19.563	1'17.700		



Peroni Race Magione 30 Luglio 1 Agosto 2021

Lotus Cup Italia - Analisi Tempi Prove Libere 2° Turno

Autodromo dell'Umbria 2.507 m

1 / 2

3 A. GRISI (1'18.763)

Giro	Seg.1	Seg.2	Seg.3	Seg.4	T. Giro	km/h	Local Time
12:45'33.073							
1	49.530	15.673	11.073	21.838	1'38.114P	174,2	12:47'11.187
2	36.898	14.187	10.138	21.047	1'22.270	190,8	12:48'33.457
3	35.974	14.021	9.895	20.009	1'19.899	191,5	12:49'53.356
4	35.200	13.976	9.807	20.253	1'19.236	193,2	12:51'12.592
5	36.875	16.187	12.388	1'20.491	2'25.941P	140,1	12:53'38.533
6	42.296	14.653	10.239	20.698	1'27.886P	178,2	12:55'06.419
7	35.354	13.923	9.677	20.219	1'19.173	190,5	12:56'25.592
8	35.012	13.922	9.791	20.038	1'18.763	192,2	12:57'44.355
9	35.291	14.009	9.802	20.021	1'19.123	189,1	12:59'03.478
10	38.885	15.239	10.820	21.088	1'26.032	161,0	13:00'29.510
11	35.735	14.185	9.658	20.325	1'19.903	186,9	13:01'49.413
12	35.574	14.079	9.790	20.465	1'19.908	187,8	13:03'09.321

12	42.846	14.069	9.948	19.903	1'26.766P	191,5	13:03'32.279
13	35.343	13.886	9.697	19.563	1'18.489	193,2	13:04'50.768

65 P. SERRATORE (1'20.855)

Giro	Seg.1	Seg.2	Seg.3	Seg.4	T. Giro	km/h	Local Time
12:45'26.534							
1	47.720	14.600	11.429	22.066	1'35.815P	181,2	12:47'02.349
2	37.650	14.199	10.125	20.475	1'22.449	188,8	12:48'24.798
3	36.913	14.378	10.086	20.502	1'21.879	187,5	12:49'46.677
4	36.860	14.261	10.179	20.966	1'22.266	189,1	12:51'08.943
5	38.636	14.168	10.054	20.557	1'23.415	188,8	12:52'32.358
6	36.535	14.197	9.958	20.748	1'21.438	188,8	12:53'53.796
7	37.109	14.616	11.446	1'20.659	2'23.830P	167,2	12:56'17.626
8	45.384	14.158	10.238	20.691	1'30.471P	190,5	12:57'48.097
9	36.247	14.333	9.961	20.549	1'21.090	186,9	12:59'09.187
10	36.402	14.319	10.221	20.550	1'21.492	188,8	13:00'30.679
11	36.605	14.176	10.013	20.801	1'21.595	190,5	13:01'52.274
12	36.507	14.226	10.024	20.741	1'21.498	189,5	13:03'13.772
13	36.527	14.175	9.985	20.493	1'21.180	188,2	13:04'34.952
14					1'20.855		13:05'55.807

69 D. GRIMALDI (1'18.369)

Giro	Seg.1	Seg.2	Seg.3	Seg.4	T. Giro	km/h	Local Time
12:47'10.511							
1	48.945	14.250	10.392	20.812	1'34.399P	174,5	12:48'44.910
2	36.177	14.009	10.324	20.096	1'20.606	189,1	12:50'05.516
3	35.729	13.897	9.841	19.783	1'19.250	191,8	12:51'24.766
4	35.908	13.728	10.547	19.942	1'20.125	181,5	12:52'44.891
5	35.450	13.803	9.941	20.284	1'19.478	192,2	12:54'04.369
6	35.257	13.849	9.671	19.592	1'18.369	191,2	12:55'22.738
7	35.138	14.124	9.689	19.730	1'18.681	188,8	12:56'41.419
8	35.265	13.876	9.569	19.909	1'18.619	192,2	12:58'00.038
9	35.990	13.941	9.459	20.294	1'19.684	189,1	12:59'19.722
10	35.431	14.000	9.476	19.725	1'18.632	188,8	13:00'38.354
11	35.274	14.006	9.604	19.568	1'18.452	189,8	13:01'56.806

71 M. ABBATI (1'20.059)

Giro	Seg.1	Seg.2	Seg.3	Seg.4	T. Giro	km/h	Local Time
12:45'37.832							
1	46.965	14.833	10.917	21.371	1'34.086P	181,8	12:47'11.918
2	39.505	14.039	10.741	21.074	1'25.359	186,2	12:48'37.277
3	37.185	14.066	10.275	20.806	1'22.332	191,2	12:49'59.609
4	37.162	13.993	10.354	20.375	1'21.884	192,2	12:51'21.493
5	37.675	14.595	10.970	21.372	1'24.612	162,4	12:52'46.105
6	36.502	13.890	10.249	20.401	1'21.042	193,5	12:54'07.147
7	39.747	17.681	12.552	1'17.233	2'27.213P	131,1	12:56'34.360
8	41.171	13.946	10.074	20.078	1'25.269P	191,8	12:57'59.629
9	36.775	14.266	10.217	20.306	1'21.564	190,8	12:59'21.193
10	35.932	13.991	9.989	20.262	1'20.174	191,2	13:00'41.367
11	35.852	13.923	10.154	20.130	1'20.059	191,2	13:02'01.426
12	36.157	15.413	11.465	20.277	1'23.312	132,4	13:03'24.738
13	35.958	13.998	10.094	20.192	1'20.242	188,2	13:04'44.980
14					1'20.771		13:06'05.751

15 G. GIUBERGIA (1'18.169)

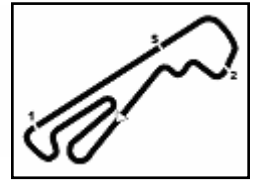
Giro	Seg.1	Seg.2	Seg.3	Seg.4	T. Giro	km/h	Local Time
12:45'41.955							
1	54.074	17.250	11.811	22.829	1'45.964P	142,3	12:47'27.919
2	40.482	16.547	12.112	20.463	1'29.604	143,8	12:48'57.523
3	35.825	13.955	10.096	20.109	1'19.985	192,9	12:50'17.508
4	36.276	13.986	9.892	23.107	1'23.261	193,9	12:51'40.769
5	35.800	13.690	9.890	20.947	1'20.327	195,7	12:53'01.096
6	35.517	13.735	9.919	19.779	1'18.950	195,7	12:54'20.046
7	35.207	13.770	9.942	19.877	1'18.796	196,0	12:55'38.842
8	35.012	13.717	9.703	19.737	1'18.169	195,3	12:56'57.011
9	35.113	13.666	9.871	19.680	1'18.330	196,4	12:58'15.341
10	35.141	13.783	9.732	19.947	1'18.603	193,9	12:59'33.944
11	35.361	13.786	9.894	1'32.528	2'31.569P	193,9	13:02'05.513

88 J. ZELGER (1'20.360)

Giro	Seg.1	Seg.2	Seg.3	Seg.4	T. Giro	km/h	Local Time
12:45'45.775							
1	50.868	17.318	11.733	22.998	1'42.917P	135,8	12:47'28.692
2	40.203	14.768	11.166	21.170	1'27.307	186,5	12:48'55.999
3	36.455	14.225	10.058	20.440	1'21.178	188,8	12:50'17.177
4	37.520	14.001	9.826	21.149	1'22.496	192,5	12:51'39.673
5	36.228	14.532	10.341	22.050	1'23.151	174,5	12:53'02.824
6	36.930	15.665	11.570	22.366	1'26.531	135,5	12:54'29.355
7	36.094	14.153	10.146	20.469	1'20.862	188,8	12:55'50.217

31/07/2021

P = Box In/Out - C = Tempo Invalidato

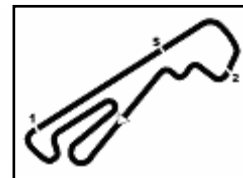


Peroni Race Magione 30 Luglio 1 Agosto 2021
Lotus Cup Italia - Analisi Tempi Prove Libere 2° Turno

Autodromo dell'Umbria 2.507 m

2 / 2

8	36.486	14.338	10.126	20.643	1'21.593	188,5	12:57'11.810
9	36.321	15.715	11.764	1'25.644	2'29.444P	139,9	12:59'41.254
10	46.048	15.548	11.857	22.314	1'35.767P	159,1	13:01'17.021
11	36.322	14.869	10.013	20.771	1'21.975	185,2	13:02'38.996
12	36.263	14.192	9.877	20.669	1'21.001	187,8	13:03'59.997
13	35.944	14.170			1'20.360	187,8	13:05'20.357



Peroni Race Magione 30 Luglio 1 Agosto 2021

Lotus Cup Italia - Velocità Prove Libere 2° Turno

Autodromo dell'Umbria 2.507 m

MIGLIOR GIRO

1	15 GIUBERGIA GIACOMO	Lotus	1'18.169
2	69 GRIMALDI DANIEL	Lotus	1'18.369
3	3 GRISI ALBERTO	Lotus	1'18.763
4	71 ABBATI MASSIMO	Lotus	1'20.059
5	88 ZELGER JOHANNES	Lotus	1'20.360
6	6 UTZIERI VITO	Lotus	1'20.639
7	65 SERRATORE PASQUALE	Lotus	1'20.855
8	7 BONVINI Denis Mario	Lotus	1'20.954

SPEED

1	15 GIUBERGIA GIACOMO	Lotus	196,4
2	71 ABBATI MASSIMO	Lotus	193,5
3	3 GRISI ALBERTO	Lotus	193,2
4	88 ZELGER JOHANNES	Lotus	192,5
5	69 GRIMALDI DANIEL	Lotus	192,2
6	6 UTZIERI VITO	Lotus	191,8
7	65 SERRATORE PASQUALE	Lotus	190,5
8	7 BONVINI Denis Mario	Lotus	190,5

SEG. 1

1	15 GIUBERGIA GIACOMO	35.012
2	3 GRISI ALBERTO	35.012
3	69 GRIMALDI DANIEL	35.138
4	71 ABBATI MASSIMO	35.852
5	88 ZELGER JOHANNES	35.944
6	6 UTZIERI VITO	36.063
7	7 BONVINI Denis Mario	36.204
8	65 SERRATORE PASQUALE	36.247

SEG. 2

1	15 GIUBERGIA GIACOMO	13.666
2	69 GRIMALDI DANIEL	13.728
3	71 ABBATI MASSIMO	13.890
4	6 UTZIERI VITO	13.916
5	3 GRISI ALBERTO	13.922
6	88 ZELGER JOHANNES	14.001
7	7 BONVINI Denis Mario	14.066
8	65 SERRATORE PASQUALE	14.158

SEG. 3

1	69 GRIMALDI DANIEL	9.459
2	3 GRISI ALBERTO	9.658
3	15 GIUBERGIA GIACOMO	9.697
4	88 ZELGER JOHANNES	9.826
5	65 SERRATORE PASQUALE	9.958
6	71 ABBATI MASSIMO	9.989
7	6 UTZIERI VITO	10.050
8	7 BONVINI Denis Mario	10.104

SEG. 4

1	15 GIUBERGIA GIACOMO	19.563
2	69 GRIMALDI DANIEL	19.568
3	3 GRISI ALBERTO	20.009
4	71 ABBATI MASSIMO	20.078
5	7 BONVINI Denis Mario	20.289
6	6 UTZIERI VITO	20.367
7	88 ZELGER JOHANNES	20.440
8	65 SERRATORE PASQUALE	20.475