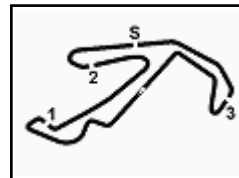




Lotus



Misano Circuit Sic 58 4.226 m

Peroni Race Misano 28-29 Novembre 2020

Lotus Cup Italia - Griglia di Partenza Gara 1

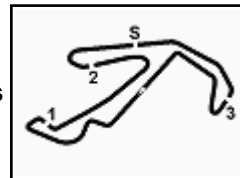
Durata: 25'

22	FERRARESI P. Lotus	2'04.105	55	ZERBI S. Lotus	1'59.026	7
93	BAGNARIOL F. Lotus	1'56.920	65	SERRATORE P. Lotus	1'52.058	6
26	BAGNARIOL S. Lotus	1'52.006	71	ABBATI M. Lotus	1'51.588	5
6	UTZIERI V. Lotus	1'50.742	3	GRISI A. Lotus	1'50.332	4
7	GALBUSERA S. Lotus	1'49.394	38	RADICE F. Lotus	1'47.339	3
27	DE VIRGILIO G. Lotus	1'47.803	11	NESPOLI F. Lotus	1'46.085	2
69	GRIMALDI D. Lotus	1'45.967	15	GIUBERGIA G. Lotus	1'45.814	1





Lotus



Misano Circuit Sic 58 4.226 m

Peroni Race Misano 28-29 Novembre 2020

Lotus Cup Italia - Classifica Gara 1

Giri 14 = 59,164 km - Media 141,249 km/h - Tempo di gara 25'07.909

Num.	Pilota	Naz	Concorrente	Scuderia	Auto	Giri	Tempo	Dist.	Rel.	Giro Veloce
1	69 GRIMALDI Daniel	ITA	AF Corse		Lotus	14	25'07.909			5 1'45.677
2	15 GIUBERGIA Giacomo	ITA	Giubergia	Pellin Racing	Lotus	14	25'12.425	4.516	4.516	5 1'46.408
3	27 DE VIRGILIO Giuseppe	ITA	De Virgilio		Lotus	14	25'21.673	13.764	9.248	5 1'47.090
4	11 NESPOLI Franco	SUI	Nespoli	Aggressive Team Italia	Lotus	14	25'22.278	14.369	0.605	2 1'47.377
5	7 GALBUSERA Sergio	ITA	Galbusera	V&V Engineering & Motorsport	Lotus	14	26'05.156	57.247	42.878	9 1'49.792
6	3 GRISI Alberto	ITA	Grisi	AGV Racing	Lotus	14	26'09.818	1'01.909	4.662	13 1'49.951
7	65 SERRATORE Pasquale	ITA	Serratore	SP Racing	Lotus	14	26'11.424	1'03.515	1.606	9 1'49.783
8	55 ZERBI Stefano	ITA	Zerbi	Johnny Rapina	Lotus	14	26'11.851	1'03.942	0.427	14 1'49.805
9	71 ABBATI Massimo	ITA	Abbate	Scam Racing	Lotus	14	26'16.582	1'08.673	4.731	11 1'50.437
10	6 UTZIERI Vito	MON	Utzieri	ADV Motorsport	Lotus	14	26'17.836	1'09.927	1.254	7 1'50.465
11	26 BAGNARIOL Stefano	ITA	Bagnariol		Lotus	14	26'55.939	1'48.030	38.103	10 1'53.555
12	93 BAGNARIOL Francesca	ITA	Bagnariol		Lotus	13	25'52.464	1 Giro	1 Giro	11 1'55.366
----- Non Classificati: -----										
NC	22 FERRARESI Paolo	ITA	Ferraresi		Lotus	8	25'40.004	6 Giri		4 2'00.116
RIT	38 RADICE Fabio	ITA	Radice	Johnny Rapina	Lotus	2	3'43.351	12 Giri		2 1'47.469

Partenti:: 14 Classificati:: 12 Non Classificati:: 1 Ritirati:: 1 Non Partiti:: 0
 Giro Veloce N. 5 Num. 69 Daniel Grimaldi Tempo 1'45.677 Media. 143,963 Km/h

Direttore di Gara : Fabrizio Fondacci

Inizio 28/11/2020 14:43 Fine 15:10

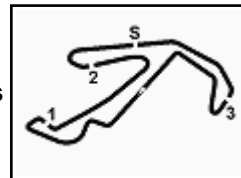
Esposta alle:



Powered by PERUGIA TIMING



Lotus



Peroni Race Misano 28-29 Novembre 2020

Lotus Cup Italia - Classifica di Classe Over 50 Gara 1

Giri 14 = 59,164 km - Media 136,083 km/h - Tempo di gara 26'05.156

Misano Circuit Sic 58 4.226 m

Num.	Pilota	Naz	Concorrente	Scuderia	Auto	Giri	Tempo	Dist.	Rel.	Giro Veloce
1	7 GALBUSERA Sergio	ITA	Galbusera	V&V Engineering & Motorsport	Lotus	14	26'05.156			9 1'49.792
2	3 GRISI Alberto	ITA	Grisi	AGV Racing	Lotus	14	26'09.818	4.662	4.662	13 1'49.951
3	65 SERRATORE Pasquale	ITA	Serratore	SP Racing	Lotus	14	26'11.424	6.268	1.606	9 1'49.783
4	6 UTZIERI Vito	MON	Utzieri	ADV Motorsport	Lotus	14	26'17.836	12.680	6.412	7 1'50.465
----- Non Classificati: -----										
NC	22 FERRARESI Paolo	ITA	Ferraresi		Lotus	8	25'40.004	6 Giri		4 2'00.116
RIT	38 RADICE Fabio	ITA	Radice	Johnny Rapina	Lotus	2	3'43.351	12 Giri		2 1'47.469

Partenti:: 6 Classificati:: 4 Non Classificati:: 1 Ritirati:: 1 Non Partiti:: 0
 Giro Veloce N. 2 Num. 38 Fabio Radice 2 Tempo 1'47.469 Media. 141,563 Km/h

Direttore di Gara : Fabrizio Fondacci

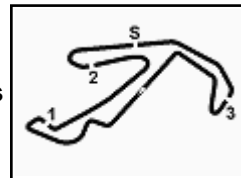
28/11/2020 Inizio 14:43 Fine 15:10

Esposta alle:





Lotus



Peroni Race Misano 28-29 Novembre 2020

Lotus Cup Italia - Classifica di Classe Hankook Gara 1

Giri 14 = 59,164 km - Media 139,971 km/h - Tempo di gara 25'21.673

Misano Circuit Sic 58 4.226 m

Num.	Pilota	Naz	Concorrente	Scuderia	Auto	Giri	Tempo	Dist.	Rel.	Giro Veloce
1	27 DE VIRGILIO Giuseppe	ITA	De Virgilio		Lotus	14	25'21.673			5 1'47.090
2	7 GALBUSERA Sergio	ITA	Galbusera	V&V Engineering & Motorsport	Lotus	14	26'05.156	43.483	43.483	9 1'49.792
3	55 ZERBI Stefano	ITA	Zerbi	Johnny Rapina	Lotus	14	26'11.851	50.178	6.695	14 1'49.805
4	71 ABBATI Massimo	ITA	Abbate	Scam Racing	Lotus	14	26'16.582	54.909	4.731	11 1'50.437
5	6 UTZIERI Vito	MON	Utzieri	ADV Motorsport	Lotus	14	26'17.836	56.163	1.254	7 1'50.465
----- Non Classificati: -----										
NC	22 FERRARESI Paolo	ITA	Ferraresi		Lotus	8	25'40.004	6 Giri		4 2'00.116
RIT	38 RADICE Fabio	ITA	Radice	Johnny Rapina	Lotus	2	3'43.351	12 Giri		2 1'47.469

Partenti:: 7 Classificati:: 5 Non Classificati:: 1 Ritirati:: 1 Non Partiti:: 0

Giro Veloce N. 5 Num. 27 Giuseppe De Virgilio Tempo 1'47.090 Media. 142,064 Km/h

Direttore di Gara : Fabrizio Fondacci

28/11/2020 Inizio 14:43 Fine 15:10

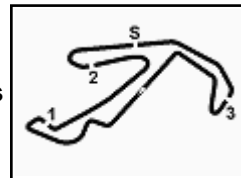
Esposta alle:



Powered by PERUGIA TIMING



Lotus



Misano Circuit Sic 58 4.226 m

Peroni Race Misano 28-29 Novembre 2020

Lotus Cup Italia - Classifica di Classe Gold Cup Gara 1

Giri 14 = 59,164 km - Media 141,249 km/h - Tempo di gara 25'07.909

Num.	Pilota	Naz	Concorrente	Scuderia	Auto	Giri	Tempo	Dist.	Rel.	Giro Veloce
1	69 GRIMALDI Daniel	ITA	AF Corse		Lotus	14	25'07.909			5 1'45.677
2	7 GALBUSERA Sergio	ITA	Galbusera	V&V Engineering & Motorsport	Lotus	14	26'05.156	57.247	57.247	9 1'49.792
3	3 GRISI Alberto	ITA	Grisi	AGV Racing	Lotus	14	26'09.818	1'01.909	4.662	13 1'49.951
4	65 SERRATORE Pasquale	ITA	Serratore	SP Racing	Lotus	14	26'11.424	1'03.515	1.606	9 1'49.783
5	71 ABBATI Massimo	ITA	Abbate	Scam Racing	Lotus	14	26'16.582	1'08.673	5.158	11 1'50.437
6	26 BAGNARIOL Stefano	ITA	Bagnariol		Lotus	14	26'55.939	1'48.030	39.357	10 1'53.555
7	93 BAGNARIOL Francesca	ITA	Bagnariol		Lotus	13	25'52.464	1 Giro	1 Giro	11 1'55.366
----- Non Classificati: -----										
NC	22 FERRARESI Paolo	ITA	Ferraresi		Lotus	8	25'40.004	6 Giri		4 2'00.116

Partenti:: 8 Classificati:: 7 Non Classificati:: 1 Ritirati:: 0 Non Partiti:: 0
 Giro Veloce N. 5 Num. 69 Daniel Grimaldi Tempo 1'45.677 Media. 143,963 Km/h

Direttore di Gara : Fabrizio Fondacci

28/11/2020 Inizio 14:43 Fine 15:10

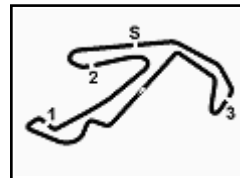
Esposta alle:



Powered by PERUGIA TIMING



Lotus



Misano Circuit Sic 58 4.226 m

Peroni Race Misano 28-29 Novembre 2020

Lotus Cup Italia - Contagiri Gara 1

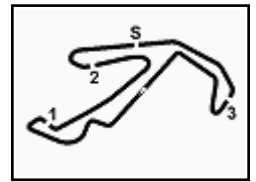
		Giro													
	1	2	3	4	5	6	7	8	9	10	11	12	13	14	
1	15	15	15	15	15	15	15	69	69	69	69	69	69	69	69
2	11	11	69	69	69	69	69	15	15	15	15	15	15	15	15
3	69	69	11	11	11	11	11	11	11	11	11	11	11	11	27
4	38	38	27	27	27	27	27	27	27	27	27	27	27	27	11
5	27	27	7	7	7	7	7	7	7	7	7	7	7	7	7
6	7	7	3	3	3	3	3	3	3	3	3	3	3	3	3
7	3	3	6	55	55	55	55	55	55	55	55	55	65	65	65
8	6	6	55	6	65	65	65	65	65	65	65	65	55	55	55
9	65	55	65	65	6	71	71	71	71	71	71	71	71	71	71
10	55	65	71	71	71	6	6	6	6	6	6	6	6	6	6
11	71	71	26	26	26	26	26	26	26	26	26	26	26	26	26
12	26	26	93	93	93	93	93	93	93	93	93	93	93	93	
13	93	93	22	22	22	22	22	22							
14	22	22													

Final Result		
1	69 GRIMALDI D.	Giri 14
2	15 GIUBERGIA G.	4.516
3	27 DE VIRGILIO G.	13.764
4	11 NESPOLI F.	14.369
5	7 GALBUSERA S.	57.247
6	3 GRISI A.	1'01.909
7	65 SERRATORE P.	1'03.515
8	55 ZERBI S.	1'03.942
9	71 ABBATI M.	1'08.673
10	6 UTZIERI V.	1'09.927
11	26 BAGNARIOL S.	1'48.030
12	93 BAGNARIOL F.	1 Giro
NC	22 FERRARESI P.	6 Giri
RIT	38 RADICE F.	12 Giri





Lotus



Peroni Race Misano 28-29 Novembre 2020

Lotus Cup Italia - Analisi Tempi Gara 1

Misano Circuit Sic 58 4.226 m

Start at 14:43'18.950

1 / 2

3 A. GRISI (1'49.951)							
Giro	Seg.1	Seg.2	Seg.3	Seg.4	T. Giro	km/h	Local Time
1		27.921	31.877	25.360	2'03.059	180,6	14:45'22.009
2	29.805	26.972	31.597	24.993	1'53.367	179,1	14:47'15.376
3	29.402	26.866	31.483	25.491	1'53.242	180,9	14:49'08.618
4	29.441	26.801	31.314	24.808	1'52.364	182,1	14:51'00.982
5	29.162	26.551	31.255	24.557	1'51.525	182,1	14:52'52.507
6	29.062	26.531	31.208	24.558	1'51.359	181,2	14:54'43.866
7	28.740	26.482	30.954	25.011	1'51.187	182,1	14:56'35.053
8	29.198	26.381	31.021	24.435	1'51.035	183,1	14:58'26.088
9	28.905	26.166	30.949	24.289	1'50.309	182,4	15:00'16.397
10	28.965	26.650	30.835	24.423	1'50.873	182,4	15:02'07.270
11	28.778	26.389	31.137	24.450	1'50.754	183,1	15:03'58.024
12	29.142	26.248	31.012	24.260	1'50.662	183,1	15:05'48.686
13	28.498	26.113	30.966	24.374	1'49.951	182,4	15:07'38.637
14	28.867	26.121	30.680	24.463	1'50.131	183,7	15:09'28.768

Tempo di gara 26'09.818

6 V. UTZIERI (1'50.465)							
Giro	Seg.1	Seg.2	Seg.3	Seg.4	T. Giro	km/h	Local Time
1		27.418	31.838	25.518	2'03.710	190,5	14:45'22.660
2	29.808	26.771	31.811	25.214	1'53.604	189,8	14:47'16.264
3	29.755	26.473	31.182	25.201	1'52.611	189,8	14:49'08.875
4	29.808	27.055	31.902	26.067	1'54.832	187,8	14:51'03.707
5	30.070	26.621	31.341	25.225	1'53.257	189,5	14:52'56.964
6	30.439	26.570	30.635	24.785	1'52.429	189,8	14:54'49.393
7	29.224	25.912	30.665	24.664	1'50.465	188,2	14:56'39.858
8	29.214	26.012	31.408	24.870	1'51.504	190,5	14:58'31.362
9	29.175	26.054	31.255	24.579	1'51.063	190,5	15:00'22.425
10	29.216	25.858	31.088	24.620	1'50.782	190,1	15:02'13.207
11	29.359	26.017	30.968	24.576	1'50.920	189,1	15:04'04.127
12	29.221	26.156	30.707	24.827	1'50.911	188,8	15:05'55.038
13	29.340	26.280	30.787	24.570	1'50.977	189,5	15:07'46.015
14	29.321	26.156	30.738	24.556	1'50.771	189,8	15:09'36.786

Tempo di gara 26'17.836

7 S. GALBUSERA (1'49.792)							
Giro	Seg.1	Seg.2	Seg.3	Seg.4	T. Giro	km/h	Local Time
1		26.990	31.395	24.926	2'01.706	187,2	14:45'20.656
2	29.117	26.053	30.966	24.574	1'50.710	187,5	14:47'11.366
3	28.834	26.461	31.401	24.776	1'51.472	186,5	14:49'02.838
4	29.008	26.666	31.514	24.921	1'52.109	187,2	14:50'54.947
5	29.453	26.209	31.590	24.567	1'51.819	186,9	14:52'46.766
6	28.806	25.919	31.250	24.590	1'50.565	187,2	14:54'37.331
7	28.797	26.456	31.128	25.151	1'51.532	187,5	14:56'28.863
8	28.707	25.979	30.977	24.727	1'50.390	187,8	14:58'19.253
9	28.923	25.799	30.925	24.145	1'49.792	187,5	15:00'09.045
10	28.635	25.581	31.494	24.344	1'50.054	185,9	15:01'59.099
11	28.535	25.992	31.742	24.936	1'51.205	186,9	15:03'50.304
12	28.683	26.337	31.179	24.549	1'50.748	187,2	15:05'41.052
13	28.837	26.207	31.685	24.903	1'51.632	186,5	15:07'32.684
14	28.904	26.375	31.304	24.839	1'51.422	187,5	15:09'24.106

Tempo di gara 26'05.156

11 F. NESPOLI (1'47.377)							
Giro	Seg.1	Seg.2	Seg.3	Seg.4	T. Giro	km/h	Local Time
1		25.978	30.052	23.693	1'54.857	189,1	14:45'13.807
2	28.034	25.461	30.293	23.589	1'47.377	188,2	14:47'01.184
3	28.061	25.294	30.098	24.583	1'48.036	187,2	14:48'49.220
4	28.132	25.380	30.218	23.756	1'47.486	187,5	14:50'36.706
5	28.087	25.598	30.232	23.729	1'47.646	187,2	14:52'24.352
6	28.159	25.611	30.401	23.944	1'48.115	187,2	14:54'12.467
7	28.247	25.496	30.271	23.775	1'47.789	187,5	14:56'00.256
8	28.222	25.651	30.394	24.081	1'48.348	189,1	14:57'48.604
9	28.697	25.561	30.319	23.963	1'48.540	188,5	14:59'37.144
10	28.633	25.882	30.811	24.548	1'49.874	189,5	15:01'27.018

11	28.432	25.837	30.223	23.819	1'48.311	188,5	15:03'15.329
12	28.321	25.535	30.193	23.845	1'47.894	188,2	15:05'03.223
13	28.218	25.961	30.355	24.042	1'48.576	187,8	15:06'51.799
14	28.919	26.248	30.318	23.944	1'49.429	188,5	15:08'41.228

Tempo di gara 25'22.278

15 G. GIUBERGIA (1'46.408)							
Giro	Seg.1	Seg.2	Seg.3	Seg.4	T. Giro	km/h	Local Time
1		25.956	30.022	23.561	1'54.172	188,8	14:45'13.122
2	27.906	25.553	30.023	23.482	1'46.964	189,1	14:47'00.086
3	27.604	25.525	30.051	23.704	1'46.884	189,1	14:48'46.970
4	27.798	25.511	29.985	23.461	1'46.755	188,8	14:50'33.725
5	27.560	25.650	29.885	23.313	1'46.408	188,8	14:52'20.133
6	27.594	25.606	30.011	23.529	1'46.740	189,5	14:54'06.873
7	28.020	26.032	30.847	24.157	1'49.056	190,8	14:55'55.929
8	29.071	25.801	30.128	23.518	1'48.518	187,8	14:57'44.447
9	27.948	25.850	30.326	23.836	1'47.960	187,8	14:59'32.407
10	27.716	25.729	30.473	23.679	1'47.597	189,5	15:01'20.004
11	27.789	25.902	30.181	23.852	1'47.724	188,2	15:03'07.728
12	27.930	25.479	30.223	23.772	1'47.404	188,5	15:04'55.132
13	27.910	25.626	30.347	24.060	1'47.943	188,5	15:06'43.075
14	28.169	25.545	30.488	24.098	1'48.300	185,6	15:08'31.375

Tempo di gara 25'12.425

22 P. FERRARESI (2'00.116)							
Giro	Seg.1	Seg.2	Seg.3	Seg.4	T. Giro	km/h	Local Time
1		29.924	34.099	27.747	2'15.128	182,4	14:45'34.078
2	32.178	28.577	33.323	27.342	2'01.420	182,7	14:47'35.498
3	30.966	28.619	34.404	27.718	2'01.707	181,8	14:49'37.205
4	31.525	28.598	33.203	26.790	2'00.116	181,8	14:51'37.321
5	31.885	29.098	34.250	27.039	2'02.272	179,1	14:53'39.593
6	32.523	28.901	34.529	8'51.359	10'27.312P	180,3	15:04'06.905
7	1'05.688	34.134	37.014	28.978	2'45.814P	168,0	15:06'52.719
8	32.313	28.974	35.302	29.646	2'06.235	174,2	15:08'58.954

Tempo di gara 25'40.004

26 S. BAGNARIOL (1'53.555)							
Giro	Seg.1	Seg.2	Seg.3	Seg.4	T. Giro	km/h	Local Time
1		28.168	33.183	27.227	2'08.239	179,4	14:45'27.189
2	29.712	27.111	32.000	25.583	1'54.406	180,3	14:47'21.595
3	29.868	27.189	32.744	25.562	1'55.363	178,8	14:49'16.958
4	29.925	27.160	32.542	25.980	1'55.607	179,7	14:51'12.565
5	30.080	27.132	32.167	25.391	1'54.770	177,3	14:53'07.335
6	29.590	27.283	31.727	25.439	1'54.039	178,2	14:55'01.374
7	29.365	27.265	31.804	25.326	1'53.760	178,8	14:56'55.134
8	29.644	27.259	32.118	25.308	1'54.329	177,3	14:58'49.463
9	29.715	27.238	31.872	25.059	1'53.884	178,2	15:00'43.347
10	29.316	26.946	32.067	25.226	1'53.555	178,5	15:02'36.902
11	29.540	26.996	32.083	25.457	1'54.076	176,2	15:04'30.978
12	29.363	26.846	33.025	25.754	1'54.988	178,2	15:06'25.966
13	29.624	27.086	32.036	25.425	1'54.171	178,8	15:08'20.137
14	29.591	26.874	32.492	25.795	1'54.752	176,8	15:10'14.889

Tempo di gara 26'55.939

27 G. DE VIRGILIO (1'47.090)							
Giro	Seg.1	Seg.2	Seg.3	Seg.4	T. Giro	km/h	Local Time
1		26.051	30.594	23.854	1'56.747	186,9	14:45'15.697
2	28.028	25.744	30.529	23.554	1'47.855	186,9	14:47'03.552
3	27.850	25.772	30.264	23.664	1'47.550	187,8	14:48'51.102
4	27.994	25.453	30.431	23.520	1'47.398	187,2	14:50'38.500
5	27.778	25.491	30.193	23.628	1'47.090	188,2	14:52'25.590
6	27.767	25.585	30.157	23.944	1'47.453	188,5	14:54'13.043
7	28.040	25.838	30.164	23.731	1'47.773	188,2	14:56'00.816
8	28.028	25.598	30.486	24.005	1'48.117	191,8	14:57'48.933
9	28.511	25.847	30.122	24.003	1'48.483	189,8	14:59'37.416
10	28.480	25.798	30.189	25.388	1'49.855	187,5	15:01'27.271

28/11/2020

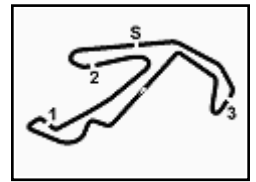
P = Box In/Out - C = Tempo Invalidato



Powered by PERUGIA TIMING



Lotus



Peroni Race Misano 28-29 Novembre 2020

Lotus Cup Italia - Analisi Tempi Gara 1

Misano Circuit Sic 58 4.226 m

2 / 2

Start at 14:43'18.950

11	28.588	25.714	30.221	23.936	1'48.459	190,5	15:03'15.730
12	28.325	25.559	30.117	23.911	1'47.912	188,2	15:05'03.642
13	28.363	25.656	30.258	24.139	1'48.416	186,9	15:06'52.058
14	28.170	25.926	30.282	24.187	1'48.565	187,8	15:08'40.623

Tempo di gara 25'21.673

38 F. RADICE (1'47.469)							
Giro	Seg.1	Seg.2	Seg.3	Seg.4	T. Giro	km/h	Local Time
1		25.926	30.235	23.806	1'55.882	188,5	14:45'14.832
2	28.125	25.304	30.431	23.609	1'47.469	188,2	14:47'02.301

Tempo di gara 3'43.351

55 S. ZERBI (1'49.805)							
Giro	Seg.1	Seg.2	Seg.3	Seg.4	T. Giro	km/h	Local Time
1		27.326	32.694	25.537	2'06.282	186,5	14:45'25.232
2	29.451	26.908	31.365	25.123	1'52.847	184,6	14:47'18.079
3	28.779	26.269	31.289	25.035	1'51.372	183,7	14:49'09.451
4	29.636	26.631	32.328	25.353	1'53.948	182,7	14:51'03.399
5	28.773	26.137	30.638	24.591	1'50.139	184,6	14:52'53.538
6	28.748	26.245	31.054	24.955	1'51.002	184,6	14:54'44.540
7	28.478	26.676	30.987	24.682	1'50.823	183,1	14:56'35.363
8	29.481	26.097	31.230	24.785	1'51.593	183,1	14:58'26.956
9	28.487	25.963	31.248	24.358	1'50.056	183,1	15:00'17.012
10	28.574	26.689	31.116	24.410	1'50.789	182,7	15:02'07.801
11	28.658	26.251	31.090	24.456	1'50.455	183,7	15:03'58.256
12	29.341	26.150	31.516	24.872	1'51.879	181,8	15:05'50.135
13	29.938	26.148	30.644	24.131	1'50.861	183,4	15:07'40.996
14	28.160	25.663	31.039	24.943	1'49.805	183,4	15:09'30.801

Tempo di gara 26'11.851

65 P. SERRATORE (1'49.783)							
Giro	Seg.1	Seg.2	Seg.3	Seg.4	T. Giro	km/h	Local Time
1		27.400	31.815	25.765	2'05.076	188,5	14:45'24.026
2	29.973	27.858	31.608	25.377	1'54.816	189,8	14:47'18.842
3	29.455	26.451	30.932	24.956	1'51.794	188,2	14:49'10.636
4	29.353	26.865	31.544	25.435	1'53.197	189,1	14:51'03.833
5	29.054	26.266	30.563	24.635	1'50.518	189,5	14:52'54.351
6	29.118	26.132	30.910	24.833	1'50.993	188,5	14:54'45.344
7	29.332	25.923	31.093	24.831	1'51.179	188,5	14:56'36.523
8	29.254	25.824	31.098	24.901	1'51.077	187,5	14:58'27.600
9	28.914	25.760	30.813	24.296	1'49.783	188,5	15:00'17.383
10	28.764	26.450	31.306	24.649	1'51.169	188,5	15:02'08.552
11	28.428	25.934	31.344	24.591	1'50.297	188,2	15:03'58.849
12	29.217	25.835	30.949	25.228	1'51.229	189,5	15:05'50.078
13	28.689	25.792	30.661	24.785	1'49.927	188,8	15:07'40.005
14	28.737	25.754	30.993	24.885	1'50.369	187,8	15:09'30.374

Tempo di gara 26'11.424

69 D. GRIMALDI (1'45.677)							
Giro	Seg.1	Seg.2	Seg.3	Seg.4	T. Giro	km/h	Local Time
1		25.789	30.098	23.843	1'55.363	188,5	14:45'14.313
2	27.975	25.604	30.108	23.450	1'47.137	188,2	14:47'01.450
3	28.315	25.106	29.887	23.917	1'47.225	189,1	14:48'48.675
4	27.553	25.486	30.154	23.583	1'46.776	186,5	14:50'35.451
5	27.331	25.189	29.921	23.236	1'45.677	188,8	14:52'21.128
6	27.594	25.161	29.912	23.374	1'46.041	189,5	14:54'07.169
7	28.102	25.679	30.173	24.864	1'48.818	186,9	14:55'55.987
8	28.598	25.257	30.083	23.340	1'47.278	187,5	14:57'43.265
9	27.640	25.467	30.326	23.380	1'46.813	187,5	14:59'30.078
10	27.875	25.276	30.238	23.187	1'46.576	187,8	15:01'16.654
11	27.798	25.498	30.255	23.457	1'47.008	187,8	15:03'03.662
12	28.111	25.459	30.280	23.462	1'47.312	187,2	15:04'50.974
13	27.958	25.730	30.244	23.704	1'47.636	187,2	15:06'38.610
14	28.142	25.532	30.504	24.071	1'48.249	186,5	15:08'26.859

Tempo di gara 25'07.909

71 M. ABBATI (1'50.437)							
Giro	Seg.1	Seg.2	Seg.3	Seg.4	T. Giro	km/h	Local Time
1		27.492	32.493	25.574	2'06.694	181,2	14:45'25.644
2	29.686	26.957	31.673	25.248	1'53.564	182,7	14:47'19.208
3	29.606	26.327	31.863	24.598	1'52.394	182,1	14:49'11.602
4	29.210	26.327	31.649	25.489	1'52.675	182,4	14:51'04.277
5	29.890	26.453	31.389	25.200	1'52.932	183,7	14:52'57.209
6	29.603	26.087	31.024	24.258	1'50.972	181,5	14:54'48.181
7	28.654	26.161	31.278	25.081	1'51.174	180,6	14:56'39.355
8	28.830	26.296	31.425	24.808	1'51.359	181,2	14:58'30.714
9	29.104	26.136	31.280	24.679	1'51.199	180,6	15:00'21.913
10	28.445	26.194	31.159	24.653	1'50.451	181,5	15:02'12.364
11	28.559	26.153	31.232	24.493	1'50.437	180,6	15:04'02.801
12	28.970	26.348	31.465	24.729	1'51.512	178,8	15:05'54.313
13	28.818	26.486	30.790	24.402	1'50.496	184,0	15:07'44.809
14	28.662	26.073	31.382	24.606	1'50.723	182,1	15:09'35.532

Tempo di gara 26'16.582

93 F. BAGNARIOL (1'55.366)							
Giro	Seg.1	Seg.2	Seg.3	Seg.4	T. Giro	km/h	Local Time
1		28.288	34.262	28.551	2'13.294	175,0	14:45'32.244
2	31.531	27.652	33.667	26.328	1'59.178	180,3	14:47'31.422
3	30.877	27.536	36.804	27.218	2'02.435	181,5	14:49'33.857
4	30.857	28.247	33.023	27.119	1'59.246	181,8	14:51'33.103
5	31.032	27.961	33.370	26.708	1'59.071	181,2	14:53'32.174
6	30.850	27.416	32.756	26.120	1'57.142	181,2	14:55'29.316
7	30.757	27.594	32.537	26.220	1'57.108	183,4	14:57'26.424
8	30.604	27.707	32.291	25.916	1'56.518	183,7	14:59'22.942
9	30.464	27.708	35.870	26.738	2'00.780	170,3	15:01'23.722
10	32.551	28.199	32.811	26.003	1'59.564	184,0	15:03'23.286
11	30.637	27.237	32.090	25.402	1'55.366	183,7	15:05'18.652
12	30.282	27.775	32.268	26.165	1'56.490	184,9	15:07'15.142
13	30.306	27.344	32.677	25.945	1'56.272	180,3	15:09'11.414

Tempo di gara 25'52.464

28/11/2020

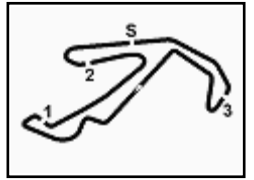
P = Box In/Out - C = Tempo Invalidato



Powered by PERUGIA TIMING



Lotus



Peroni Race Misano 28-29 Novembre 2020
Lotus Cup Italia - Velocità Gara 1

Misano Circuit Sic 58 4.226 m

CLASSIFICA

1	69 GRIMALDI Daniel	Lotus	Giri 14
2	15 GIUBERGIA Giacomo	Lotus	4.516
3	27 DE VIRGILIO Giuseppe	Lotus	13.764
4	11 NESPOLI Franco	Lotus	14.369
5	7 GALBUSERA Sergio	Lotus	57.247
6	3 GRISI Alberto	Lotus	1'01.909
7	65 SERRATORE Pasquale	Lotus	1'03.515
8	55 ZERBI Stefano	Lotus	1'03.942
9	71 ABBATI Massimo	Lotus	1'08.673
10	6 UTZIERI Vito	Lotus	1'09.927
11	26 BAGNARIOL Stefano	Lotus	1'48.030
12	93 BAGNARIOL Francesca	Lotus	1 Giro
NC	22 FERRARESI Paolo	Lotus	6 Giri
RIT	38 RADICE Fabio	Lotus	12 Giri

SPEED

1	27 DE VIRGILIO Giuseppe	Lotus	191,8
2	15 GIUBERGIA Giacomo	Lotus	190,8
3	6 UTZIERI Vito	Lotus	190,5
4	65 SERRATORE Pasquale	Lotus	189,8
5	11 NESPOLI Franco	Lotus	189,5
6	69 GRIMALDI Daniel	Lotus	189,5
7	38 RADICE Fabio	Lotus	188,5
8	7 GALBUSERA Sergio	Lotus	187,8
9	55 ZERBI Stefano	Lotus	186,5
10	93 BAGNARIOL Francesca	Lotus	184,9
11	71 ABBATI Massimo	Lotus	184,0
12	3 GRISI Alberto	Lotus	183,7
13	22 FERRARESI Paolo	Lotus	182,7
14	26 BAGNARIOL Stefano	Lotus	180,3

SEG. 1

1	69 GRIMALDI Daniel	27.331
2	15 GIUBERGIA Giacomo	27.560
3	27 DE VIRGILIO Giuseppe	27.767
4	11 NESPOLI Franco	28.034
5	38 RADICE Fabio	28.125
6	55 ZERBI Stefano	28.160
7	65 SERRATORE Pasquale	28.428
8	71 ABBATI Massimo	28.445
9	3 GRISI Alberto	28.498
10	7 GALBUSERA Sergio	28.535
11	6 UTZIERI Vito	29.175
12	26 BAGNARIOL Stefano	29.316
13	93 BAGNARIOL Francesca	30.282
14	22 FERRARESI Paolo	30.966

SEG. 2

1	69 GRIMALDI Daniel	25.106
2	11 NESPOLI Franco	25.294
3	38 RADICE Fabio	25.304
4	27 DE VIRGILIO Giuseppe	25.453
5	15 GIUBERGIA Giacomo	25.479
6	7 GALBUSERA Sergio	25.581
7	55 ZERBI Stefano	25.663
8	65 SERRATORE Pasquale	25.754
9	6 UTZIERI Vito	25.858
10	71 ABBATI Massimo	26.073
11	3 GRISI Alberto	26.113
12	26 BAGNARIOL Stefano	26.846
13	93 BAGNARIOL Francesca	27.237
14	22 FERRARESI Paolo	28.577

SEG. 3

1	15 GIUBERGIA Giacomo	29.885
2	69 GRIMALDI Daniel	29.887
3	11 NESPOLI Franco	30.052
4	27 DE VIRGILIO Giuseppe	30.117
5	38 RADICE Fabio	30.235
6	65 SERRATORE Pasquale	30.563
7	6 UTZIERI Vito	30.635
8	55 ZERBI Stefano	30.638
9	3 GRISI Alberto	30.680
10	71 ABBATI Massimo	30.790
11	7 GALBUSERA Sergio	30.925
12	26 BAGNARIOL Stefano	31.727
13	93 BAGNARIOL Francesca	32.090
14	22 FERRARESI Paolo	33.203

SEG. 4

1	69 GRIMALDI Daniel	23.187
2	15 GIUBERGIA Giacomo	23.313
3	27 DE VIRGILIO Giuseppe	23.520
4	11 NESPOLI Franco	23.589
5	38 RADICE Fabio	23.609
6	55 ZERBI Stefano	24.131
7	7 GALBUSERA Sergio	24.145
8	71 ABBATI Massimo	24.258
9	3 GRISI Alberto	24.260
10	65 SERRATORE Pasquale	24.296
11	6 UTZIERI Vito	24.556
12	26 BAGNARIOL Stefano	25.059
13	93 BAGNARIOL Francesca	25.402
14	22 FERRARESI Paolo	26.790

28/11/2020



Powered by PERUGIA TIMING