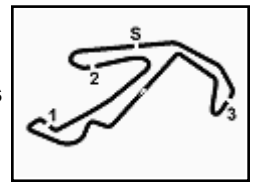




Lotus

**Peroni Race Misano 28-29 Novembre 2020****Lotus Cup Italia - Classifica Prove Libere 2° Turno**

Misano Circuit Sic 58 4.226 m

Num. Pilota	Naz	Concorrente	Scuderia	Auto	Tempo	Dist.	Rel.	Giri		
1	11	NESPOLI Franco	SUI	Nespoli	Aggressive Team Italia	Lotus	1'46.391		11	
2	15	GIUBERGIA Giacomo	ITA	Giubergia	Pellin Racing	Lotus	1'46.850	0.459	0.459	12
3	69	GRIMALDI Daniel	ITA	Grimaldi		Lotus	1'46.941	0.550	0.091	10
4	38	RADICE Fabio	ITA	Radice	Johnny Rapina	Lotus	1'47.396	1.005	0.455	10
5	27	DE VIRGILIO Giuseppe	ITA	De Virgilio		Lotus	1'47.725	1.334	0.329	11
6	55	ZERBI Stefano	ITA	Zerbi	Johnny Rapina	Lotus	1'49.252	2.861	1.527	6
7	7	GALBUSERA Sergio	ITA	Galbusera	V&V Engineering & Motorsport	Lotus	1'51.579	5.188	2.327	11
8	65	SERRATORE Pasquale	ITA	Serratore	SP Racing	Lotus	1'52.914	6.523	1.335	11
9	3	GRISI Alberto	ITA	Grisi	AGV Racing	Lotus	1'53.531	7.140	0.617	8
10	71	ABBATI Massimo	ITA	Abbati	Scam Racing	Lotus	1'55.332	8.941	1.801	10
11	26	BAGNARIOL Stefano	ITA	Bagnariol		Lotus	1'56.746	10.355	1.414	10
12	6	UTZIERI Vito	MON	Utzieri	ADV Motorsport	Lotus	1'57.920	11.529	1.174	11
13	93	BAGNARIOL Francesca	ITA	Bagnariol		Lotus	2'00.761	14.370	2.841	9
14	22	FERRARESI Paolo	ITA	Ferraresi		Lotus	2'06.975	20.584	6.214	6

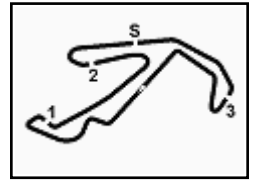
Direttore di Gara : Fabrizio Fondacci

	Inizio	Fine
27/11/2020	15:15	15:42

Esposta alle:



Lotus



Peroni Race Misano 28-29 Novembre 2020

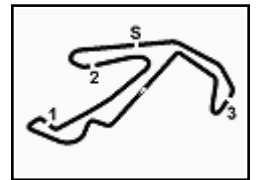
Lotus Cup Italia - Ideal Time Prove Libere 2° Turno

Misano Circuit Sic 58 4.226 m

Num. Pilota	Auto	Seg. 1	Seg. 2	Seg. 3	Seg. 4	Ideal Time			
		Diff. 1	Diff. 2	Diff. 3	Diff. 4	Miglior Giro	Pos.	Diff.	
1	11 NESPOLI F. (SUI)	Lotus	27.688 +0.070	25.136 +0.153	29.929	23.415	1'46.168 1'46.391	1	0.223
2	15 GIUBERGIA G. (ITA)	Lotus	27.641	25.477 +0.043	30.010	23.384 +0.295	1'46.512 1'46.850	2	0.338
3	69 GRIMALDI D. (ITA)	Lotus	27.696	25.277 +0.124	30.202 +0.070	23.572	1'46.747 1'46.941	3	0.194
4	38 RADICE F. (ITA)	Lotus	27.471	25.684 +0.025	30.431 +0.066	23.498 +0.221	1'47.084 1'47.396	4	0.312
5	27 DE VIRGILIO G. (ITA)	Lotus	27.929 +0.144	25.299	30.219 +0.225	23.909	1'47.356 1'47.725	5	0.369
6	55 ZERBI S. (ITA)	Lotus	28.407	25.718	30.670	24.457	1'49.252 1'49.252	6	
7	7 GALBUSERA S. (ITA)	Lotus	28.907	26.194 +0.177	30.803 +0.532	24.613 +0.353	1'50.517 1'51.579	7	1.062
8	65 SERRATORE P. (ITA)	Lotus	29.410	26.449	31.359 +0.141	25.310 +0.245	1'52.528 1'52.914	8	0.386
9	3 GRISI A. (ITA)	Lotus	29.252 +0.384	26.723	31.203 +0.312	25.353 +0.304	1'52.531 1'53.531	9	1.000
10	71 ABBATI M. (ITA)	Lotus	30.043 +0.324	27.111 +0.163	32.016 +0.182	25.493	1'54.663 1'55.332	10	0.669
11	26 BAGNARIOL S. (ITA)	Lotus	30.332	27.370 +0.270	32.709 +0.020	26.045	1'56.456 1'56.746	11	0.290
12	6 UTZIERI V. (MON)	Lotus	30.933 +0.281	27.443	31.756 +0.742	26.413 +0.352	1'56.545 1'57.920	12	1.375
13	93 BAGNARIOL F. (ITA)	Lotus	31.077	28.226	33.508	27.787 +0.163	2'00.598 2'00.761	13	0.163
14	22 FERRARESI P. (ITA)	Lotus	32.174 +0.973	29.596	35.237 +0.975	28.020	2'05.027 2'06.975	14	1.948
Ideal Time Assoluto			27.471	25.136	29.929	23.384	1'45.920		



Lotus



Misano Circuit Sic 58 4.226 m

Peroni Race Misano 28-29 Novembre 2020

Lotus Cup Italia - Analisi Tempi Prove Libere 2° Turno

2 / 2

11	28.955	25.684	30.431	23.498	1'48.568	184,3	15:41'45.902	6	49.462	48.891	34.851	28.387	2'41.591	182,1	15:34'12.401
7								7	32.501	29.172	34.142	28.646	2'04.461	182,7	15:36'16.862
8								8	32.203	29.890	33.829	27.787	2'03.709	180,9	15:38'20.571
9								9	31.848	28.675	34.201	27.898	2'02.622	181,2	15:40'23.193
10								10	31.077	28.226	33.508	27.950	2'00.761	183,4	15:42'23.954

55 S. ZERBI (1'49.252)

Giro	Seg.1	Seg.2	Seg.3	Seg.4	T. Giro	km/h	Local Time
1							15:16'43.174
2	59.263	33.294	37.000	28.927	2'38.484P	170,3	15:19'21.658
3	32.418	28.568	32.794	27.456	2'01.236	183,4	15:21'22.894
4	31.882	26.688	31.112	24.793	1'54.475	185,9	15:23'17.369
5	29.091	26.204	30.856	26.241	1'52.392	185,9	15:25'09.761
6	28.639	26.030	30.701	24.621	1'49.991	185,2	15:26'59.752
7	28.407	25.718	30.670	24.457	1'49.252	184,3	15:28'49.004

65 P. SERRATORE (1'52.914)

Giro	Seg.1	Seg.2	Seg.3	Seg.4	T. Giro	km/h	Local Time
1		40.586	40.879	29.009		134,2	15:18'31.006
2	34.640	29.725	34.403	27.478	2'06.246	185,6	15:20'37.252
3	32.703	28.028	33.595	26.972	2'01.298	187,5	15:22'38.550
4	31.343	27.410	32.825	25.991	1'57.569	184,9	15:24'36.119
5	31.050	26.929	32.146	25.745	1'55.870	186,2	15:26'31.989
6	31.126	27.824	32.800	1'18.208	2'49.958P	184,0	15:29'21.947
7	53.947	30.188	42.131	34.599	2'40.865P	144,4	15:32'02.812
8	39.666	35.698	35.223	27.423	2'18.010	184,6	15:34'20.822
9	30.374	26.971	31.787	25.852	1'54.984	188,2	15:36'15.806
10	30.437	26.879	31.538	25.323	1'54.177	187,8	15:38'09.983
11	29.410	26.449	31.500	25.555	1'52.914	186,9	15:40'02.897
12	30.019	26.880	31.359	25.310	1'53.568	187,5	15:41'56.465

69 D. GRIMALDI (1'46.941)

Giro	Seg.1	Seg.2	Seg.3	Seg.4	T. Giro	km/h	Local Time
1		35.593	45.348	27.594		154,7	15:18'03.954
2	31.426	27.178	31.444	24.602	1'54.650	186,5	15:19'58.604
3	28.841	25.921	30.986	1'28.653	2'54.401P	187,8	15:22'53.005
4	47.593	26.181	33.608	24.388	2'11.770P	181,5	15:25'04.775
5	27.880	25.461	30.309	23.870	1'47.520	187,2	15:26'52.295
6	27.887	25.640	30.421	23.628	1'47.576	186,5	15:28'39.871
7	27.696	25.401	30.272	23.572	1'46.941	185,9	15:30'26.812
8	32.750	36.353	58.713	2'03.206	4'11.022P	108,4	15:34'37.834
9	48.998	25.971	30.768	23.971	2'09.708P	186,9	15:36'47.542
10	27.736	25.277	30.341	23.967	1'47.321	187,2	15:38'34.863
11	27.781	25.415	30.202	23.699	1'47.097	186,9	15:40'21.960

71 M. ABBATI (1'55.332)

Giro	Seg.1	Seg.2	Seg.3	Seg.4	T. Giro	km/h	Local Time
1		40.078	39.931	29.377		154,7	15:18'28.918
2	34.853	29.695	35.747	27.717	2'08.012	173,9	15:20'36.930
3	34.327	28.406	33.384	26.843	2'02.960	177,6	15:22'39.890
4	31.698	28.406	32.839	26.743	1'59.686	173,6	15:24'39.576
5	31.281	27.904	33.056	1'38.181	3'10.422P	173,1	15:27'49.998
6	54.814	28.693	32.813	26.196	2'22.516P	174,8	15:30'12.514
7	30.592	40.042	1'11.022	41.004	3'02.660	66,5	15:33'15.174
8	31.057	28.209	32.437	25.876	1'57.579	176,5	15:35'12.753
9	30.200	27.875	32.016	25.780	1'55.871	178,8	15:37'08.624
10	30.043	27.111	33.448	25.793	1'56.395	167,2	15:39'05.019
11	30.367	27.274	32.198	25.493	1'55.332	175,6	15:41'00.351

93 F. BAGNARIOL (2'00.761)

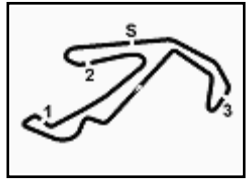
Giro	Seg.1	Seg.2	Seg.3	Seg.4	T. Giro	km/h	Local Time
1		43.036	44.266	29.795		120,8	15:18'36.113
2	34.295	29.346	40.308	29.269	2'13.218	154,5	15:20'49.331
3	32.377	28.780	39.549	28.210	2'08.916	138,6	15:22'58.247
4	32.521	29.181	39.769	4'02.273	5'43.744P	181,8	15:28'41.991
5	1'04.539	32.342	35.460	36.478	2'48.819P	179,7	15:31'30.810

27/11/2020

P = Box In/Out - C = Tempo Invalidato



Lotus



Peroni Race Misano 28-29 Novembre 2020
Lotus Cup Italia - Velocità Prove Libere 2° Turno

Misano Circuit Sic 58 4.226 m

MIGLIOR GIRO

1	11	NESPOLI Franco	Lotus	1'46.391
2	15	GIUBERGIA Giacomo	Lotus	1'46.850
3	69	GRIMALDI Daniel	Lotus	1'46.941
4	38	RADICE Fabio	Lotus	1'47.396
5	27	DE VIRGILIO Giuseppe	Lotus	1'47.725
6	55	ZERBI Stefano	Lotus	1'49.252
7	7	GALBUSERA Sergio	Lotus	1'51.579
8	65	SERRATORE Pasquale	Lotus	1'52.914
9	3	GRISI Alberto	Lotus	1'53.531
10	71	ABBATI Massimo	Lotus	1'55.332
11	26	BAGNARIOL Stefano	Lotus	1'56.746
12	6	UTZIERI Vito	Lotus	1'57.920
13	93	BAGNARIOL Francesca	Lotus	2'00.761
14	22	FERRARESI Paolo	Lotus	2'06.975

SPEED

1	15	GIUBERGIA Giacomo	Lotus	188,8
2	7	GALBUSERA Sergio	Lotus	188,5
3	11	NESPOLI Franco	Lotus	188,5
4	65	SERRATORE Pasquale	Lotus	188,2
5	69	GRIMALDI Daniel	Lotus	187,8
6	27	DE VIRGILIO Giuseppe	Lotus	186,9
7	55	ZERBI Stefano	Lotus	185,9
8	38	RADICE Fabio	Lotus	184,6
9	6	UTZIERI Vito	Lotus	184,3
10	93	BAGNARIOL Francesca	Lotus	183,4
11	3	GRISI Alberto	Lotus	183,4
12	26	BAGNARIOL Stefano	Lotus	181,2
13	22	FERRARESI Paolo	Lotus	179,7
14	71	ABBATI Massimo	Lotus	178,8

SEG. 1

1	38	RADICE Fabio	27.471
2	15	GIUBERGIA Giacomo	27.641
3	11	NESPOLI Franco	27.688
4	69	GRIMALDI Daniel	27.696
5	27	DE VIRGILIO Giuseppe	27.929
6	55	ZERBI Stefano	28.407
7	7	GALBUSERA Sergio	28.907
8	3	GRISI Alberto	29.252
9	65	SERRATORE Pasquale	29.410
10	71	ABBATI Massimo	30.043
11	26	BAGNARIOL Stefano	30.332
12	6	UTZIERI Vito	30.933
13	93	BAGNARIOL Francesca	31.077
14	22	FERRARESI Paolo	32.174

SEG. 2

1	11	NESPOLI Franco	25.136
2	69	GRIMALDI Daniel	25.277
3	27	DE VIRGILIO Giuseppe	25.299
4	15	GIUBERGIA Giacomo	25.477
5	38	RADICE Fabio	25.684
6	55	ZERBI Stefano	25.718
7	7	GALBUSERA Sergio	26.194
8	65	SERRATORE Pasquale	26.449
9	3	GRISI Alberto	26.723
10	71	ABBATI Massimo	27.111
11	26	BAGNARIOL Stefano	27.370
12	6	UTZIERI Vito	27.443
13	93	BAGNARIOL Francesca	28.226
14	22	FERRARESI Paolo	29.596

SEG. 3

1	11	NESPOLI Franco	29.929
2	15	GIUBERGIA Giacomo	30.010
3	69	GRIMALDI Daniel	30.202
4	27	DE VIRGILIO Giuseppe	30.219
5	38	RADICE Fabio	30.431
6	55	ZERBI Stefano	30.670
7	7	GALBUSERA Sergio	30.803
8	3	GRISI Alberto	31.203
9	65	SERRATORE Pasquale	31.359
10	6	UTZIERI Vito	31.756
11	71	ABBATI Massimo	32.016
12	26	BAGNARIOL Stefano	32.709
13	93	BAGNARIOL Francesca	33.508
14	22	FERRARESI Paolo	35.237

SEG. 4

1	15	GIUBERGIA Giacomo	23.384
2	11	NESPOLI Franco	23.415
3	38	RADICE Fabio	23.498
4	69	GRIMALDI Daniel	23.572
5	27	DE VIRGILIO Giuseppe	23.909
6	55	ZERBI Stefano	24.457
7	7	GALBUSERA Sergio	24.613
8	65	SERRATORE Pasquale	25.310
9	3	GRISI Alberto	25.353
10	71	ABBATI Massimo	25.493
11	26	BAGNARIOL Stefano	26.045
12	6	UTZIERI Vito	26.413
13	93	BAGNARIOL Francesca	27.787
14	22	FERRARESI Paolo	28.020