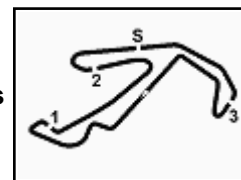




Lotus

**Peroni Race Misano 28-29 Novembre 2020****Lotus Cup Italia - Classifica Prove Libere 1° Turno**

Misano Circuit Sic 58 4.226 m

Num. Pilota	Naz	Concorrente	Scuderia	Auto	Tempo	Dist.	Rel.	Giri
1	ITA	15 GIUBERGIA Giacomo	Pellin Racing	Lotus	1'47.784			12
2	ITA	69 GRIMALDI Daniel		Lotus	1'48.316	0.532	0.532	13
3	ITA	27 DE VIRGILIO Giuseppe		Lotus	1'48.677	0.893	0.361	12
4	ITA	38 RADICE Fabio	Johnny Rapina	Lotus	1'48.692	0.908	0.015	14
5	ITA	55 ZERBI Stefano	Johnny Rapina	Lotus	1'51.109	3.325	2.417	11
6	ITA	3 GRISI Alberto	AGV Racing	Lotus	1'51.605	3.821	0.496	13
7	ITA	7 GALBUSERA Sergio	V&V Engineering & Motorsport	Lotus	1'51.765	3.981	0.160	11
8	MON	6 UTZIERI Vito	ADV Motorsport	Lotus	1'51.988	4.204	0.223	14
9	ITA	65 SERRATORE Pasquale	SP Racing	Lotus	1'54.139	6.355	2.151	10
10	ITA	93 BAGNARIOL Francesca		Lotus	1'55.838	8.054	1.699	12
11	ITA	71 ABBATI Massimo	Scam Racing	Lotus	1'57.991	10.207	2.153	10
12	ITA	26 BAGNARIOL Stefano		Lotus	2'05.833	18.049	7.842	9
13	ITA	22 FERRARESI Paolo		Lotus	2'07.367	19.583	1.534	7

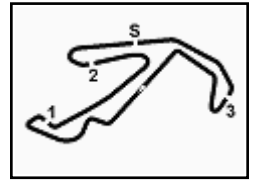
Direttore di Gara : Fabrizio Fondacci

	Inizio	Fine
27/11/2020	11:20	11:52

Esposta alle:



Lotus



Misano Circuit Sic 58 4.226 m

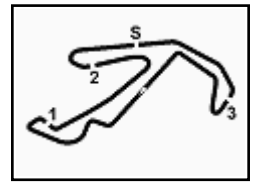
Peroni Race Misano 28-29 Novembre 2020

Lotus Cup Italia - Ideal Time Prove Libere 1° Turno

Num. Pilota	Auto	Seg. 1	Seg. 2	Seg. 3	Seg. 4	Ideal Time		
		Diff. 1	Diff. 2	Diff. 3	Diff. 4	Miglior Giro	Pos.	Diff.
1	15 GIUBERGIA G. (ITA)	27.869 +0.088	25.613	30.368	23.846	1'47.696 1'47.784	1	0.088
2	69 GRIMALDI D. (ITA)	28.007 +0.144	25.726 +0.118	30.466	23.815 +0.040	1'48.014 1'48.316	2	0.302
3	38 RADICE F. (ITA)	27.874	25.582 +0.237	30.739 +0.202	23.974 +0.084	1'48.169 1'48.692	4	0.523
4	27 DE VIRGILIO G. (ITA)	27.890	25.557 +0.018	30.876 +0.133	24.203	1'48.526 1'48.677	3	0.151
5	7 GALBUSERA S. (ITA)	28.459 +0.801	26.072 +0.136	31.027 +0.349	24.606 +0.315	1'50.164 1'51.765	7	1.601
6	55 ZERBI S. (ITA)	28.701	26.043	31.198 +0.476	24.691	1'50.633 1'51.109	5	0.476
7	3 GRISI A. (ITA)	28.660 +0.176	26.601 +0.254	31.082 +0.144	24.688	1'51.031 1'51.605	6	0.574
8	6 UTZIERI V. (MON)	29.059 +0.852	26.338 +0.012	30.936	24.791	1'51.124 1'51.988	8	0.864
9	65 SERRATORE P. (ITA)	29.667 +0.452	26.579 +0.414	31.627 +0.239	25.161	1'53.034 1'54.139	9	1.105
10	93 BAGNARIOL F. (ITA)	30.189	27.249 +0.065	32.436	25.899	1'55.773 1'55.838	10	0.065
11	71 ABBATI M. (ITA)	30.431 +0.438	27.470 +0.378	32.701	26.495 +0.078	1'57.097 1'57.991	11	0.894
12	26 BAGNARIOL S. (ITA)	32.835	28.824 +0.474	35.173 +0.289	27.558 +0.680	2'04.390 2'05.833	12	1.443
13	22 FERRARESI P. (ITA)	32.766 +0.657	28.963 +2.152	35.312	27.517	2'04.558 2'07.367	13	2.809
Ideal Time Assoluto		27.869	25.557	30.368	23.815	1'47.609		



Lotus



Peroni Race Misano 28-29 Novembre 2020 Lotus Cup Italia - Analisi Tempi Prove Libere 1° Turno

Misano Circuit Sic 58 4.226 m

1 / 2

Table with 8 columns: Giro, Seg.1, Seg.2, Seg.3, Seg.4, T. Giro, km/h, Local Time. Header: 3 A. GRISI (1'51.605). Rows 1-14.

Table with 8 columns: Giro, Seg.1, Seg.2, Seg.3, Seg.4, T. Giro, km/h, Local Time. Rows 12-13.

Table with 8 columns: Giro, Seg.1, Seg.2, Seg.3, Seg.4, T. Giro, km/h, Local Time. Header: 6 V. UTZIERI (1'51.988). Rows 1-15.

Table with 8 columns: Giro, Seg.1, Seg.2, Seg.3, Seg.4, T. Giro, km/h, Local Time. Header: 22 P. FERRARESI (2'07.367). Rows 1-8.

Table with 8 columns: Giro, Seg.1, Seg.2, Seg.3, Seg.4, T. Giro, km/h, Local Time. Header: 26 S. BAGNARIOL (2'05.833). Rows 1-10.

Table with 8 columns: Giro, Seg.1, Seg.2, Seg.3, Seg.4, T. Giro, km/h, Local Time. Header: 7 S. GALBUSERA (1'51.765). Rows 1-12.

Table with 8 columns: Giro, Seg.1, Seg.2, Seg.3, Seg.4, T. Giro, km/h, Local Time. Header: 27 G. DE VIRGILIO (1'48.677). Rows 1-13.

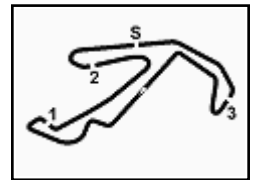
Table with 8 columns: Giro, Seg.1, Seg.2, Seg.3, Seg.4, T. Giro, km/h, Local Time. Header: 15 G. GIUBERGIA (1'47.784). Rows 1-11.

Table with 8 columns: Giro, Seg.1, Seg.2, Seg.3, Seg.4, T. Giro, km/h, Local Time. Header: 38 F. RADICE (1'48.692). Rows 1-15.

27/11/2020 P = Box In/Out - C = Tempo Invalidato



Lotus



Misano Circuit Sic 58 4.226 m

Peroni Race Misano 28-29 Novembre 2020

Lotus Cup Italia - Analisi Tempi Prove Libere 1° Turno

2 / 2

55 S. ZERBI (1'51.109)								1	39.561	43.339	31.129	143,8	11:23'11.561		
Giro	Seg.1	Seg.2	Seg.3	Seg.4	T. Giro	km/h	Local Time	2	34.937	30.639	36.027	28.070	2'09.673	171,7	11:25'21.234
1		40.544	43.016	30.589		136,7	11:23'02.041	3	32.987	29.069	35.716	28.429	2'06.201	170,9	11:27'27.435
2	34.036	29.252	34.018	27.325	2'04.631	181,2	11:25'06.672	4	32.152	29.087	35.445	31.294	2'07.978	171,4	11:29'35.413
3	31.124	27.747	32.163	26.212	1'57.246	182,7	11:27'03.918	5	31.857	28.099	34.455	27.087	2'01.498	173,4	11:31'36.911
4	29.909	26.656	33.120	25.469	1'55.154	175,3	11:28'59.072	6	30.963	27.786	34.286	1'46.932	3'19.967P	174,8	11:34'56.878
5	29.448	26.195	31.198	25.035	1'51.876	184,9	11:30'50.948	7	53.264	29.385	34.847	28.026	2'25.522P	168,0	11:37'22.400
6	31.276	27.541	33.611	45.298	2'17.726P	179,7	11:33'08.674	8	31.166	28.093	33.594	26.644	1'59.497	171,2	11:39'21.897
7	3'18.627	29.902	34.795	26.941	4'50.265P	178,5	11:37'58.939	9	30.333	27.550	34.104	26.169	1'58.156	173,4	11:41'20.053
8	29.878	26.544	31.342	24.972	1'52.736	182,7	11:39'51.675	10	30.214	27.249	33.253	26.157	1'56.873	175,3	11:43'16.926
9	29.907	26.325	31.272	24.842	1'52.346	183,4	11:41'44.021	11	32.854	30.647	35.434	2'01.768	3'40.703P	164,9	11:46'57.629
10	28.701	26.043	31.674	24.691	1'51.109	183,7	11:43'35.130	12	55.648	27.895	33.131	26.280	2'22.954P	176,5	11:49'20.583
11	29.193	26.305	31.329	24.893	1'51.720	182,7	11:45'26.850	13	30.189	27.314	32.436	25.899	1'55.838	177,3	11:51'16.421
12	33.541	37.193	50.438	1'45.008	3'46.180P	102,6	11:49'13.030								

65 P. SERRATORE (1'54.139)							
Giro	Seg.1	Seg.2	Seg.3	Seg.4	T. Giro	km/h	Local Time
1		39.805	43.446	30.979		134,5	11:23'11.000
2	34.854	31.827	36.705	28.677	2'12.063	180,6	11:25'23.063
3	33.196	29.355	34.774	27.943	2'05.268	185,2	11:27'28.331
4	33.648	28.232	34.507	28.069	2'04.456	184,6	11:29'32.787
5	32.798	27.751	34.178	26.946	2'01.673	184,3	11:31'34.460
6	32.050	27.573	33.707	1'52.752	3'26.082P	184,3	11:35'00.542
7	50.468	28.026	33.381	26.636	2'18.511P	181,8	11:37'19.053
8	31.023	27.080	31.735	25.644	1'55.482	185,9	11:39'14.535
9	30.111	27.538	31.627	25.271	1'54.547	187,8	11:41'09.082
10	30.494	26.579	32.075	25.182	1'54.330	185,9	11:43'03.412
11	30.119	26.993	31.866	25.161	1'54.139	186,2	11:44'57.551

69 D. GRIMALDI (1'48.316)							
Giro	Seg.1	Seg.2	Seg.3	Seg.4	T. Giro	km/h	Local Time
1		37.330	40.170	27.366		157,2	11:23'02.707
2	30.463	27.270	32.613	25.633	1'55.979	183,7	11:24'58.686
3	29.171	26.716	31.533	1'19.668	2'47.088P	184,9	11:27'45.774
4	52.090	26.601	31.387	24.910	2'14.988P	185,9	11:30'00.762
5	28.861	26.303	30.939	24.361	1'50.464	186,5	11:31'51.226
6	28.589	26.069	30.872	24.284	1'49.814	186,9	11:33'41.040
7	28.218	26.757	31.161	24.529	1'50.665	186,2	11:35'31.705
8	28.116	26.188	31.043	24.825	1'50.172	185,6	11:37'21.877
9	28.465	26.175	30.738	24.181	1'49.559	186,5	11:39'11.436
10	28.151	25.844	30.466	23.855	1'48.316	186,9	11:40'59.752
11	28.072	25.782	30.721	24.087	1'48.662	186,9	11:42'48.414
12	28.295	25.958	30.498	24.059	1'48.810	186,9	11:44'37.224
13	29.647	25.726	30.807	23.815	1'49.995	187,8	11:46'27.219
14	28.220	25.826	30.802	23.820	1'48.668	187,2	11:48'15.887

71 M. ABBATI (1'57.991)							
Giro	Seg.1	Seg.2	Seg.3	Seg.4	T. Giro	km/h	Local Time
1		34.957	38.856	30.415		150,0	11:23'12.100
2	35.102	29.478	34.087	27.319	2'05.986	180,6	11:25'18.086
3	50.797	35.024	40.384	1'50.156	3'56.361P	152,3	11:29'14.447
4	53.981	28.614	34.295	26.660	2'23.550P	179,7	11:31'37.997
5	31.299	28.090	33.150	26.764	1'59.303	182,4	11:33'37.300
6	31.476	28.358	33.097	26.495	1'59.426	181,5	11:35'36.726
7	30.869	27.848	32.701	26.573	1'57.991	184,3	11:37'34.717
8	31.146	27.697	32.899	26.726	1'58.468	181,2	11:39'33.185
9	30.431	27.470	34.733	26.613	1'59.247	176,5	11:41'32.432
10	31.413	29.035	34.009	26.851	2'01.308	177,6	11:43'33.740
11	47.755	56.431	1'26.716	4'14.589	7'25.491P	64,3	11:50'59.231

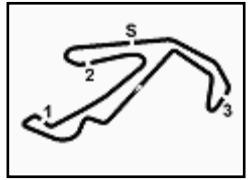
93 F. BAGNARIOL (1'55.838)							
Giro	Seg.1	Seg.2	Seg.3	Seg.4	T. Giro	km/h	Local Time

27/11/2020

P = Box In/Out - C = Tempo Invalidato



Lotus



Peroni Race Misano 28-29 Novembre 2020
Lotus Cup Italia - Velocità Prove Libere 1° Turno

Misano Circuit Sic 58 4.226 m

MIGLIOR GIRO

1	15 GIUBERGIA Giacomo	Lotus	1'47.784
2	69 GRIMALDI Daniel	Lotus	1'48.316
3	27 DE VIRGILIO Giuseppe	Lotus	1'48.677
4	38 RADICE Fabio	Lotus	1'48.692
5	55 ZERBI Stefano	Lotus	1'51.109
6	3 GRISI Alberto	Lotus	1'51.605
7	7 GALBUSERA Sergio	Lotus	1'51.765
8	6 UTZIERI Vito	Lotus	1'51.988
9	65 SERRATORE Pasquale	Lotus	1'54.139
10	93 BAGNARIOL Francesca	Lotus	1'55.838
11	71 ABBATI Massimo	Lotus	1'57.991
12	26 BAGNARIOL Stefano	Lotus	2'05.833
13	22 FERRARESI Paolo	Lotus	2'07.367

SPEED

1	6 UTZIERI Vito	Lotus	189,1
2	27 DE VIRGILIO Giuseppe	Lotus	188,2
3	69 GRIMALDI Daniel	Lotus	187,8
4	65 SERRATORE Pasquale	Lotus	187,8
5	7 GALBUSERA Sergio	Lotus	187,2
6	15 GIUBERGIA Giacomo	Lotus	185,2
7	55 ZERBI Stefano	Lotus	184,9
8	38 RADICE Fabio	Lotus	184,6
9	71 ABBATI Massimo	Lotus	184,3
10	3 GRISI Alberto	Lotus	182,4
11	26 BAGNARIOL Stefano	Lotus	181,8
12	22 FERRARESI Paolo	Lotus	179,7
13	93 BAGNARIOL Francesca	Lotus	177,3

SEG. 1

1	15 GIUBERGIA Giacomo	27.869
2	38 RADICE Fabio	27.874
3	27 DE VIRGILIO Giuseppe	27.890
4	69 GRIMALDI Daniel	28.007
5	7 GALBUSERA Sergio	28.459
6	3 GRISI Alberto	28.660
7	55 ZERBI Stefano	28.701
8	6 UTZIERI Vito	29.059
9	65 SERRATORE Pasquale	29.667
10	93 BAGNARIOL Francesca	30.189
11	71 ABBATI Massimo	30.431
12	22 FERRARESI Paolo	32.766
13	26 BAGNARIOL Stefano	32.835

SEG. 2

1	27 DE VIRGILIO Giuseppe	25.557
2	38 RADICE Fabio	25.582
3	15 GIUBERGIA Giacomo	25.613
4	69 GRIMALDI Daniel	25.726
5	55 ZERBI Stefano	26.043
6	7 GALBUSERA Sergio	26.072
7	6 UTZIERI Vito	26.338
8	65 SERRATORE Pasquale	26.579
9	3 GRISI Alberto	26.601
10	93 BAGNARIOL Francesca	27.249
11	71 ABBATI Massimo	27.470
12	26 BAGNARIOL Stefano	28.824
13	22 FERRARESI Paolo	28.963

SEG. 3

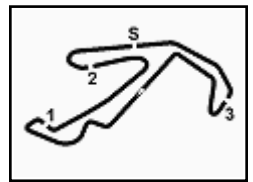
1	15 GIUBERGIA Giacomo	30.368
2	69 GRIMALDI Daniel	30.466
3	38 RADICE Fabio	30.739
4	27 DE VIRGILIO Giuseppe	30.876
5	6 UTZIERI Vito	30.936
6	7 GALBUSERA Sergio	31.027
7	3 GRISI Alberto	31.082
8	55 ZERBI Stefano	31.198
9	65 SERRATORE Pasquale	31.627
10	93 BAGNARIOL Francesca	32.436
11	71 ABBATI Massimo	32.701
12	26 BAGNARIOL Stefano	35.173
13	22 FERRARESI Paolo	35.312

SEG. 4

1	69 GRIMALDI Daniel	23.815
2	15 GIUBERGIA Giacomo	23.846
3	38 RADICE Fabio	23.974
4	27 DE VIRGILIO Giuseppe	24.203
5	7 GALBUSERA Sergio	24.606
6	3 GRISI Alberto	24.688
7	55 ZERBI Stefano	24.691
8	6 UTZIERI Vito	24.791
9	65 SERRATORE Pasquale	25.161
10	93 BAGNARIOL Francesca	25.899
11	71 ABBATI Massimo	26.495
12	22 FERRARESI Paolo	27.517
13	26 BAGNARIOL Stefano	27.558



Lotus

**Peroni Race Misano 28-29 Novembre 2020****Lotus Cup Italia - Classifica Prove Libere 2° Turno**

Misano Circuit Sic 58 4.226 m

Num. Pilota	Naz	Concorrente	Scuderia	Auto	Tempo	Dist.	Rel.	Giri		
1	11	NESPOLI Franco	SUI	Nespoli	Aggressive Team Italia	Lotus	1'46.391		11	
2	15	GIUBERGIA Giacomo	ITA	Giubergia	Pellin Racing	Lotus	1'46.850	0.459	0.459	12
3	69	GRIMALDI Daniel	ITA	Grimaldi		Lotus	1'46.941	0.550	0.091	10
4	38	RADICE Fabio	ITA	Radice	Johnny Rapina	Lotus	1'47.396	1.005	0.455	10
5	27	DE VIRGILIO Giuseppe	ITA	De Virgilio		Lotus	1'47.725	1.334	0.329	11
6	55	ZERBI Stefano	ITA	Zerbi	Johnny Rapina	Lotus	1'49.252	2.861	1.527	6
7	7	GALBUSERA Sergio	ITA	Galbusera	V&V Engineering & Motorsport	Lotus	1'51.579	5.188	2.327	11
8	65	SERRATORE Pasquale	ITA	Serratore	SP Racing	Lotus	1'52.914	6.523	1.335	11
9	3	GRISI Alberto	ITA	Grisi	AGV Racing	Lotus	1'53.531	7.140	0.617	8
10	71	ABBATI Massimo	ITA	Abbati	Scam Racing	Lotus	1'55.332	8.941	1.801	10
11	26	BAGNARIOL Stefano	ITA	Bagnariol		Lotus	1'56.746	10.355	1.414	10
12	6	UTZIERI Vito	MON	Utzieri	ADV Motorsport	Lotus	1'57.920	11.529	1.174	11
13	93	BAGNARIOL Francesca	ITA	Bagnariol		Lotus	2'00.761	14.370	2.841	9
14	22	FERRARESI Paolo	ITA	Ferraresi		Lotus	2'06.975	20.584	6.214	6

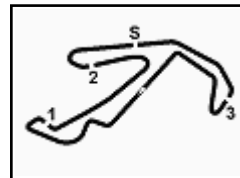
Direttore di Gara : Fabrizio Fondacci

	Inizio	Fine
27/11/2020	15:15	15:42

Esposta alle:



Lotus



Peroni Race Misano 28-29 Novembre 2020

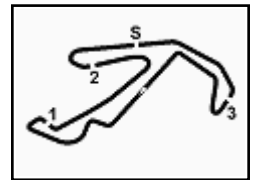
Lotus Cup Italia - Ideal Time Prove Libere 2° Turno

Misano Circuit Sic 58 4.226 m

Num. Pilota	Auto	Seg. 1	Seg. 2	Seg. 3	Seg. 4	Ideal Time			
		Diff. 1	Diff. 2	Diff. 3	Diff. 4	Miglior Giro	Pos.	Diff.	
1	11 NESPOLI F. (SUI)	Lotus	27.688 +0.070	25.136 +0.153	29.929	23.415	1'46.168 1'46.391	1	0.223
2	15 GIUBERGIA G. (ITA)	Lotus	27.641	25.477 +0.043	30.010	23.384 +0.295	1'46.512 1'46.850	2	0.338
3	69 GRIMALDI D. (ITA)	Lotus	27.696	25.277 +0.124	30.202 +0.070	23.572	1'46.747 1'46.941	3	0.194
4	38 RADICE F. (ITA)	Lotus	27.471	25.684 +0.025	30.431 +0.066	23.498 +0.221	1'47.084 1'47.396	4	0.312
5	27 DE VIRGILIO G. (ITA)	Lotus	27.929 +0.144	25.299	30.219 +0.225	23.909	1'47.356 1'47.725	5	0.369
6	55 ZERBI S. (ITA)	Lotus	28.407	25.718	30.670	24.457	1'49.252 1'49.252	6	
7	7 GALBUSERA S. (ITA)	Lotus	28.907	26.194 +0.177	30.803 +0.532	24.613 +0.353	1'50.517 1'51.579	7	1.062
8	65 SERRATORE P. (ITA)	Lotus	29.410	26.449	31.359 +0.141	25.310 +0.245	1'52.528 1'52.914	8	0.386
9	3 GRISI A. (ITA)	Lotus	29.252 +0.384	26.723	31.203 +0.312	25.353 +0.304	1'52.531 1'53.531	9	1.000
10	71 ABBATI M. (ITA)	Lotus	30.043 +0.324	27.111 +0.163	32.016 +0.182	25.493	1'54.663 1'55.332	10	0.669
11	26 BAGNARIOL S. (ITA)	Lotus	30.332	27.370 +0.270	32.709 +0.020	26.045	1'56.456 1'56.746	11	0.290
12	6 UTZIERI V. (MON)	Lotus	30.933 +0.281	27.443	31.756 +0.742	26.413 +0.352	1'56.545 1'57.920	12	1.375
13	93 BAGNARIOL F. (ITA)	Lotus	31.077	28.226	33.508	27.787 +0.163	2'00.598 2'00.761	13	0.163
14	22 FERRARESI P. (ITA)	Lotus	32.174 +0.973	29.596	35.237 +0.975	28.020	2'05.027 2'06.975	14	1.948
Ideal Time Assoluto			27.471	25.136	29.929	23.384	1'45.920		



Lotus



Misano Circuit Sic 58 4.226 m

Peroni Race Misano 28-29 Novembre 2020

Lotus Cup Italia - Analisi Tempi Prove Libere 2° Turno

2 / 2

11	28.955	25.684	30.431	23.498	1'48.568	184,3	15:41'45.902	6	49.462	48.891	34.851	28.387	2'41.591	182,1	15:34'12.401
7								7	32.501	29.172	34.142	28.646	2'04.461	182,7	15:36'16.862
8								8	32.203	29.890	33.829	27.787	2'03.709	180,9	15:38'20.571
9								9	31.848	28.675	34.201	27.898	2'02.622	181,2	15:40'23.193
10								10	31.077	28.226	33.508	27.950	2'00.761	183,4	15:42'23.954

55 S. ZERBI (1'49.252)

Giro	Seg.1	Seg.2	Seg.3	Seg.4	T. Giro	km/h	Local Time
1							15:16'43.174
2	59.263	33.294	37.000	28.927	2'38.484P	170,3	15:19'21.658
3	32.418	28.568	32.794	27.456	2'01.236	183,4	15:21'22.894
4	31.882	26.688	31.112	24.793	1'54.475	185,9	15:23'17.369
5	29.091	26.204	30.856	26.241	1'52.392	185,9	15:25'09.761
6	28.639	26.030	30.701	24.621	1'49.991	185,2	15:26'59.752
7	28.407	25.718	30.670	24.457	1'49.252	184,3	15:28'49.004

65 P. SERRATORE (1'52.914)

Giro	Seg.1	Seg.2	Seg.3	Seg.4	T. Giro	km/h	Local Time
1		40.586	40.879	29.009		134,2	15:18'31.006
2	34.640	29.725	34.403	27.478	2'06.246	185,6	15:20'37.252
3	32.703	28.028	33.595	26.972	2'01.298	187,5	15:22'38.550
4	31.343	27.410	32.825	25.991	1'57.569	184,9	15:24'36.119
5	31.050	26.929	32.146	25.745	1'55.870	186,2	15:26'31.989
6	31.126	27.824	32.800	1'18.208	2'49.958P	184,0	15:29'21.947
7	53.947	30.188	42.131	34.599	2'40.865P	144,4	15:32'02.812
8	39.666	35.698	35.223	27.423	2'18.010	184,6	15:34'20.822
9	30.374	26.971	31.787	25.852	1'54.984	188,2	15:36'15.806
10	30.437	26.879	31.538	25.323	1'54.177	187,8	15:38'09.983
11	29.410	26.449	31.500	25.555	1'52.914	186,9	15:40'02.897
12	30.019	26.880	31.359	25.310	1'53.568	187,5	15:41'56.465

69 D. GRIMALDI (1'46.941)

Giro	Seg.1	Seg.2	Seg.3	Seg.4	T. Giro	km/h	Local Time
1		35.593	45.348	27.594		154,7	15:18'03.954
2	31.426	27.178	31.444	24.602	1'54.650	186,5	15:19'58.604
3	28.841	25.921	30.986	1'28.653	2'54.401P	187,8	15:22'53.005
4	47.593	26.181	33.608	24.388	2'11.770P	181,5	15:25'04.775
5	27.880	25.461	30.309	23.870	1'47.520	187,2	15:26'52.295
6	27.887	25.640	30.421	23.628	1'47.576	186,5	15:28'39.871
7	27.696	25.401	30.272	23.572	1'46.941	185,9	15:30'26.812
8	32.750	36.353	58.713	2'03.206	4'11.022P	108,4	15:34'37.834
9	48.998	25.971	30.768	23.971	2'09.708P	186,9	15:36'47.542
10	27.736	25.277	30.341	23.967	1'47.321	187,2	15:38'34.863
11	27.781	25.415	30.202	23.699	1'47.097	186,9	15:40'21.960

71 M. ABBATI (1'55.332)

Giro	Seg.1	Seg.2	Seg.3	Seg.4	T. Giro	km/h	Local Time
1		40.078	39.931	29.377		154,7	15:18'28.918
2	34.853	29.695	35.747	27.717	2'08.012	173,9	15:20'36.930
3	34.327	28.406	33.384	26.843	2'02.960	177,6	15:22'39.890
4	31.698	28.406	32.839	26.743	1'59.686	173,6	15:24'39.576
5	31.281	27.904	33.056	1'38.181	3'10.422P	173,1	15:27'49.998
6	54.814	28.693	32.813	26.196	2'22.516P	174,8	15:30'12.514
7	30.592	40.042	1'11.022	41.004	3'02.660	66,5	15:33'15.174
8	31.057	28.209	32.437	25.876	1'57.579	176,5	15:35'12.753
9	30.200	27.875	32.016	25.780	1'55.871	178,8	15:37'08.624
10	30.043	27.111	33.448	25.793	1'56.395	167,2	15:39'05.019
11	30.367	27.274	32.198	25.493	1'55.332	175,6	15:41'00.351

93 F. BAGNARIOL (2'00.761)

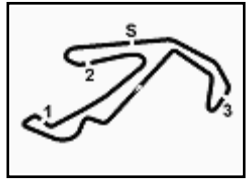
Giro	Seg.1	Seg.2	Seg.3	Seg.4	T. Giro	km/h	Local Time
1		43.036	44.266	29.795		120,8	15:18'36.113
2	34.295	29.346	40.308	29.269	2'13.218	154,5	15:20'49.331
3	32.377	28.780	39.549	28.210	2'08.916	138,6	15:22'58.247
4	32.521	29.181	39.769	4'02.273	5'43.744P	181,8	15:28'41.991
5	1'04.539	32.342	35.460	36.478	2'48.819P	179,7	15:31'30.810

27/11/2020

P = Box In/Out - C = Tempo Invalidato



Lotus



Peroni Race Misano 28-29 Novembre 2020
Lotus Cup Italia - Velocità Prove Libere 2° Turno

Misano Circuit Sic 58 4.226 m

MIGLIOR GIRO

1	11	NESPOLI Franco	Lotus	1'46.391
2	15	GIUBERGIA Giacomo	Lotus	1'46.850
3	69	GRIMALDI Daniel	Lotus	1'46.941
4	38	RADICE Fabio	Lotus	1'47.396
5	27	DE VIRGILIO Giuseppe	Lotus	1'47.725
6	55	ZERBI Stefano	Lotus	1'49.252
7	7	GALBUSERA Sergio	Lotus	1'51.579
8	65	SERRATORE Pasquale	Lotus	1'52.914
9	3	GRISI Alberto	Lotus	1'53.531
10	71	ABBATI Massimo	Lotus	1'55.332
11	26	BAGNARIOL Stefano	Lotus	1'56.746
12	6	UTZIERI Vito	Lotus	1'57.920
13	93	BAGNARIOL Francesca	Lotus	2'00.761
14	22	FERRARESI Paolo	Lotus	2'06.975

SPEED

1	15	GIUBERGIA Giacomo	Lotus	188,8
2	7	GALBUSERA Sergio	Lotus	188,5
3	11	NESPOLI Franco	Lotus	188,5
4	65	SERRATORE Pasquale	Lotus	188,2
5	69	GRIMALDI Daniel	Lotus	187,8
6	27	DE VIRGILIO Giuseppe	Lotus	186,9
7	55	ZERBI Stefano	Lotus	185,9
8	38	RADICE Fabio	Lotus	184,6
9	6	UTZIERI Vito	Lotus	184,3
10	93	BAGNARIOL Francesca	Lotus	183,4
11	3	GRISI Alberto	Lotus	183,4
12	26	BAGNARIOL Stefano	Lotus	181,2
13	22	FERRARESI Paolo	Lotus	179,7
14	71	ABBATI Massimo	Lotus	178,8

SEG. 1

1	38	RADICE Fabio	27.471
2	15	GIUBERGIA Giacomo	27.641
3	11	NESPOLI Franco	27.688
4	69	GRIMALDI Daniel	27.696
5	27	DE VIRGILIO Giuseppe	27.929
6	55	ZERBI Stefano	28.407
7	7	GALBUSERA Sergio	28.907
8	3	GRISI Alberto	29.252
9	65	SERRATORE Pasquale	29.410
10	71	ABBATI Massimo	30.043
11	26	BAGNARIOL Stefano	30.332
12	6	UTZIERI Vito	30.933
13	93	BAGNARIOL Francesca	31.077
14	22	FERRARESI Paolo	32.174

SEG. 2

1	11	NESPOLI Franco	25.136
2	69	GRIMALDI Daniel	25.277
3	27	DE VIRGILIO Giuseppe	25.299
4	15	GIUBERGIA Giacomo	25.477
5	38	RADICE Fabio	25.684
6	55	ZERBI Stefano	25.718
7	7	GALBUSERA Sergio	26.194
8	65	SERRATORE Pasquale	26.449
9	3	GRISI Alberto	26.723
10	71	ABBATI Massimo	27.111
11	26	BAGNARIOL Stefano	27.370
12	6	UTZIERI Vito	27.443
13	93	BAGNARIOL Francesca	28.226
14	22	FERRARESI Paolo	29.596

SEG. 3

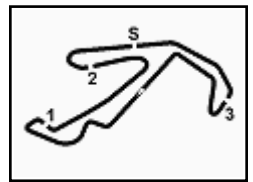
1	11	NESPOLI Franco	29.929
2	15	GIUBERGIA Giacomo	30.010
3	69	GRIMALDI Daniel	30.202
4	27	DE VIRGILIO Giuseppe	30.219
5	38	RADICE Fabio	30.431
6	55	ZERBI Stefano	30.670
7	7	GALBUSERA Sergio	30.803
8	3	GRISI Alberto	31.203
9	65	SERRATORE Pasquale	31.359
10	6	UTZIERI Vito	31.756
11	71	ABBATI Massimo	32.016
12	26	BAGNARIOL Stefano	32.709
13	93	BAGNARIOL Francesca	33.508
14	22	FERRARESI Paolo	35.237

SEG. 4

1	15	GIUBERGIA Giacomo	23.384
2	11	NESPOLI Franco	23.415
3	38	RADICE Fabio	23.498
4	69	GRIMALDI Daniel	23.572
5	27	DE VIRGILIO Giuseppe	23.909
6	55	ZERBI Stefano	24.457
7	7	GALBUSERA Sergio	24.613
8	65	SERRATORE Pasquale	25.310
9	3	GRISI Alberto	25.353
10	71	ABBATI Massimo	25.493
11	26	BAGNARIOL Stefano	26.045
12	6	UTZIERI Vito	26.413
13	93	BAGNARIOL Francesca	27.787
14	22	FERRARESI Paolo	28.020



Lotus

**Peroni Race Misano 28-29 Novembre 2020****Lotus Cup Italia - Classifica Qualifiche 1° Turno**

Misano Circuit Sic 58 4.226 m

Num. Pilota	Naz	Concorrente	Scuderia	Auto	Tempo	Dist.	Rel.	Giri
1	ITA	15 GIUBERGIA Giacomo	Pellin Racing	Lotus	1'46.248			12
2	ITA	69 GRIMALDI Daniel	AF Corse	Lotus	1'46.782	0.534	0.534	9
3	SUI	11 NESPOLI Franco	Aggressive Team Italia	Lotus	1'46.813	0.565	0.031	12
4	ITA	27 DE VIRGILIO Giuseppe	De Virgilio	Lotus	1'47.215	0.967	0.402	13
5	ITA	38 RADICE Fabio	Johnny Rapina	Lotus	1'47.339	1.091	0.124	13
6	ITA	7 GALBUSERA Sergio	V&V Engineering & Motorsport	Lotus	1'49.394	3.146	2.055	14
7	ITA	3 GRISI Alberto	AGV Racing	Lotus	1'50.332	4.084	0.938	15
8	MON	6 UTZIERI Vito	ADV Motorsport	Lotus	1'50.742	4.494	0.410	14
9	ITA	71 ABBATI Massimo	Scam Racing	Lotus	1'51.588	5.340	0.846	15
10	ITA	26 BAGNARIOL Stefano	Bagnariol	Lotus	1'52.006	5.758	0.418	15
11	ITA	65 SERRATORE Pasquale	SP Racing	Lotus	1'52.058	5.810	0.052	13
12	ITA	93 BAGNARIOL Francesca	Bagnariol	Lotus	1'56.920	10.672	4.862	12
13	ITA	55 ZERBI Stefano	Johnny Rapina	Lotus	1'59.026	12.778	2.106	4
14	ITA	22 FERRARESI Paolo	Ferraresi	Lotus	2'04.105	17.857	5.079	8

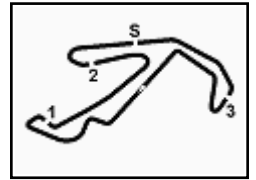
Direttore di Gara : Fabrizio Fondacci

	Inizio	Fine
28/11/2020	09:39	10:11

Esposta alle:



Lotus



Misano Circuit Sic 58 4.226 m

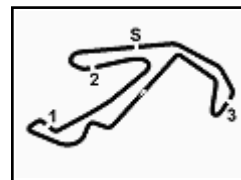
Peroni Race Misano 28-29 Novembre 2020

Lotus Cup Italia - Ideal Time Qualifiche 1° Turno

Num. Pilota	Auto	Seg. 1	Seg. 2	Seg. 3	Seg. 4	Ideal Time			
		Diff. 1	Diff. 2	Diff. 3	Diff. 4	Miglior Giro	Pos.	Diff.	
1	15 GIUBERGIA G. (ITA)	Lotus	27.667	25.291	29.751	23.539	1'46.248	1	
2	11 NESPOLI F. (SUI)	Lotus	27.640 +0.039	25.184 +0.108	29.971 +0.221	23.650	1'46.445	3	0.368
3	69 GRIMALDI D. (ITA)	Lotus	27.745	25.295	29.997 +0.115	23.592 +0.038	1'46.629	2	0.153
4	27 DE VIRGILIO G. (ITA)	Lotus	27.592 +0.343	25.364 +0.054	30.260 +0.005	23.597	1'46.813	4	0.402
5	38 RADICE F. (ITA)	Lotus	27.677 +0.042	25.331 +0.174	30.413	23.665 +0.037	1'47.086	5	0.253
6	7 GALBUSERA S. (ITA)	Lotus	28.240	25.472 +0.212	30.712 +0.187	24.291 +0.280	1'48.715	6	0.679
7	3 GRISI A. (ITA)	Lotus	28.637 +0.193	26.033 +0.324	30.799	24.346	1'49.815	7	0.517
8	6 UTZIERI V. (MON)	Lotus	28.857	25.981 +0.266	30.823 +0.006	24.750 +0.059	1'50.411	8	0.331
9	71 ABBATI M. (ITA)	Lotus	28.955 +0.212	26.801	31.167	24.443 +0.010	1'51.366	9	0.222
10	65 SERRATORE P. (ITA)	Lotus	29.345	26.190	31.232 +0.121	24.915 +0.255	1'51.682	11	0.376
11	26 BAGNARIOL S. (ITA)	Lotus	28.972	26.507 +0.211	31.309 +0.101	24.906	1'51.694	10	0.312
12	93 BAGNARIOL F. (ITA)	Lotus	30.419	27.136 +0.383	32.406	25.983 +0.593	1'55.944	12	0.976
13	55 ZERBI S. (ITA)	Lotus	31.632	28.213 +0.258	31.918 +0.968	26.037	1'57.800	13	1.226
14	22 FERRARESI P. (ITA)	Lotus	32.194	28.975	34.327	27.881 +0.728	2'03.377	14	0.728
Ideal Time Assoluto			27.592	25.184	29.751	23.539	1'46.066		



Lotus



Peroni Race Misano 28-29 Novembre 2020 Lotus Cup Italia - Analisi Tempi Qualifiche 1° Turno

Misano Circuit Sic 58 4.226 m

1 / 2

3 A. GRISI (1'50.332)

Giro	Seg.1	Seg.2	Seg.3	Seg.4	T. Giro	km/h	Local Time
1							9:41'02.062
2	55.244	34.157	44.434	29.725	2'43.560P	158,8	9:43'45.622
3	34.390	31.855	34.890	30.826	2'11.961	175,0	9:45'57.583
4	32.315	28.150	32.605	25.999	1'59.069	182,7	9:47'56.652
5	29.622	27.062	31.271	25.341	1'53.296	183,7	9:49'49.948
6	29.245	26.511	31.035	25.035	1'51.826	183,1	9:51'41.774
7	30.114	26.985	31.148	1'24.816	2'53.063P	183,7	9:54'34.837
8	44.452	27.186	31.961	28.377	2'11.976P	182,4	9:56'46.813
9	29.177	26.753	30.980	24.953	1'51.863	184,0	9:58'38.676
10	28.984	26.579	31.199	24.637	1'51.399	183,1	10:00'30.075
11	28.642	26.466	31.014	25.176	1'51.298	182,4	10:02'21.373
12	28.822	26.524	30.894	24.608	1'50.848	182,7	10:04'12.221
13	28.637	26.778	31.023	28.903	1'55.341	181,2	10:06'07.562
14	28.830	26.357	30.799	24.346	1'50.332	183,7	10:07'57.894
15	28.837	26.501	30.927	24.677	1'50.942	183,1	10:09'48.836
16	28.915	26.033	30.811	24.578	1'50.337	182,7	10:11'39.173

7	28.051	25.489	35.764	25.141	1'54.445	188,8	9:54'00.872
8	28.089	28.603	33.529	24.004	1'54.225	175,3	9:55'55.097
9	28.069	25.319	30.747	1'55.333	3'19.468P	188,2	9:59'14.565
10	46.995	26.129	30.616	23.904	2'07.644P	187,8	10:01'22.209
11	27.679	25.292	30.192	23.650	1'46.813	188,8	10:03'09.022
12	29.641	27.333	30.431	23.808	1'51.213	188,5	10:05'00.235
13	27.954	25.188	29.971	24.070	1'47.183	187,8	10:06'47.418

15 G. GIUBERGIA (1'46.248)

Giro	Seg.1	Seg.2	Seg.3	Seg.4	T. Giro	km/h	Local Time
1							9:41'05.174
2	56.200	40.342	40.973	29.486	2'47.001P	172,5	9:43'52.175
3	32.394	32.819	42.475	27.160	2'14.848	149,0	9:46'07.023
4	29.406	26.417	31.580	25.494	1'52.897	190,5	9:47'59.920
5	28.554	25.803	31.508	24.721	1'50.586	192,5	9:49'50.506
6	37.221	32.722	37.975	26.886	2'14.804	156,5	9:52'05.310
7	28.589	25.821	30.666	24.348	1'49.424	188,8	9:53'54.734
8	28.429	25.699	30.000	24.146	1'48.274	189,5	9:55'43.008
9	33.103	30.841	34.798	2'08.582	3'47.324P	166,4	9:59'30.332
10	48.472	27.119	33.761	25.186	2'14.538P	177,3	10:01'44.870
11	27.842	25.553	30.004	25.478	1'48.877	189,8	10:03'33.747
12	28.812	25.615	29.836	24.139	1'48.402	190,1	10:05'22.149
13	27.667	25.291	29.751	23.539	1'46.248	190,5	10:07'08.397

6 V. UTZIERI (1'50.742)

Giro	Seg.1	Seg.2	Seg.3	Seg.4	T. Giro	km/h	Local Time
1							9:41'00.239
2	56.472	36.361	44.750	31.388	2'48.971P	144,4	9:43'49.210
3	34.239	30.432	36.039	30.192	2'10.902	158,1	9:46'00.112
4	33.876	27.563	34.065	27.054	2'02.558	179,4	9:48'02.670
5	31.281	27.224	31.773	25.766	1'56.044	188,5	9:49'58.714
6	30.393	26.754	31.490	25.622	1'54.259	188,2	9:51'52.973
7	30.070	26.478	31.183	25.469	1'53.200	188,2	9:53'46.173
8	30.058	26.371	31.157	25.243	1'52.829	188,8	9:55'39.002
9	31.848	28.414	33.878	54.856	2'28.996P	181,2	9:58'07.998
10	1'42.740	27.607	31.746	25.949	3'08.042P	186,2	10:01'16.040
11	29.718	26.442	31.179	24.964	1'52.303	187,8	10:03'08.343
12	29.317	26.425	30.979	24.936	1'51.657	187,8	10:05'00.000
13	29.335	25.981	30.973	24.870	1'51.159	189,1	10:06'51.159
14	28.940	26.246	30.823	24.750	1'50.759	188,5	10:08'41.918
15	28.857	26.247	30.829	24.809	1'50.742	188,5	10:10'32.660

22 P. FERRARESI (2'04.105)

Giro	Seg.1	Seg.2	Seg.3	Seg.4	T. Giro	km/h	Local Time
1							9:41'27.023
2	1'03.684	37.746	45.055	34.854	3'01.339P	140,4	9:44'28.362
3	38.390	33.029	37.471	30.126	2'19.016	173,6	9:46'47.378
4	33.506	30.120	35.103	28.470	2'07.199	181,8	9:48'54.577
5	32.443	29.454	35.678	27.908	2'05.483	179,4	9:51'00.060
6	32.396	29.594	34.338	27.881	2'04.209	180,6	9:53'04.269
7	32.726	31.991	46.952	4'13.334	6'05.003P	99,6	9:59'09.272
8	58.205	31.011	40.214	31.743	2'41.173P	116,6	10:01'50.445
9	32.194	28.975	34.327	28.609	2'04.105	182,1	10:03'54.550

7 S. GALBUSERA (1'49.394)

Giro	Seg.1	Seg.2	Seg.3	Seg.4	T. Giro	km/h	Local Time
1							9:40'51.612
2	59.596	39.103	46.274	31.435	2'56.408P	131,4	9:43'48.020
3	34.446	30.686	35.852	29.573	2'10.557	171,2	9:45'58.577
4	32.344	27.847	33.218	25.372	1'58.781	186,9	9:47'57.358
5	29.637	26.767	31.641	24.913	1'52.958	188,8	9:49'50.316
6	29.755	26.653	30.822	24.470	1'51.700	188,2	9:51'42.016
7	29.062	26.043	31.025	24.548	1'50.678	187,2	9:53'32.694
8	29.054	25.775	31.054	25.434	1'51.317	187,2	9:55'24.011
9	28.747	25.848	30.712	24.348	1'49.655	187,2	9:57'13.666
10	28.809	25.872	30.886	24.580	1'50.147	187,8	9:59'03.813
11	28.825	25.946	31.071	24.306	1'50.148	188,2	10:00'53.961
12	28.509	25.639	30.958	24.503	1'49.609	187,8	10:02'43.570
13	29.710	25.603	30.899	25.481	1'51.693	188,8	10:04'35.263
14	28.376	25.472	31.643	24.291	1'49.782	186,5	10:06'25.045
15	28.240	25.684	30.899	24.571	1'49.394	187,8	10:08'14.439

26 S. BAGNARIOL (1'52.006)

Giro	Seg.1	Seg.2	Seg.3	Seg.4	T. Giro	km/h	Local Time
1							9:40'34.512
2	59.323	34.787	42.668	30.751	2'47.529P	133,5	9:43'22.041
3	34.707	28.743	35.530	27.526	2'06.506	175,6	9:45'28.547
4	31.407	28.229	33.615	26.426	1'59.677	179,4	9:47'28.224
5	30.752	27.610	33.106	26.143	1'57.611	181,8	9:49'25.835
6	30.268	27.638	32.805	26.046	1'56.757	180,9	9:51'22.592
7	30.291	27.319	32.191	25.539	1'55.340	178,5	9:53'17.932
8	30.268	27.017	31.863	25.513	1'54.661	180,3	9:55'12.593
9	29.752	27.237	31.740	25.398	1'54.127	177,6	9:57'06.720
10	29.554	27.192	31.515	24.988	1'53.249	178,5	9:58'59.969
11	35.049	30.301	35.657	1'08.266	2'49.273P	164,4	10:01'49.242
12	47.948	27.324	32.353	25.395	2'13.020P	177,9	10:04'02.262
13	29.219	26.899	31.309	25.084	1'52.511	178,2	10:05'54.773
14	29.095	26.507	31.400	25.089	1'52.091	177,6	10:07'46.864
15	29.420	26.849	31.452	25.042	1'52.763	179,1	10:09'39.627
16	28.972	26.718	31.410	24.906	1'52.006	180,9	10:11'31.633

11 F. NESPOLI (1'46.813)

Giro	Seg.1	Seg.2	Seg.3	Seg.4	T. Giro	km/h	Local Time
1							9:40'44.340
2	59.767	38.137	51.026	30.215	2'59.145P	89,0	9:43'43.485
3	34.206	31.439	33.573	35.791	2'15.009	179,7	9:45'58.494
4	34.396	28.031	32.994	39.518	2'14.939P	181,8	9:48'13.433
5	44.142	27.044	30.338	23.967	2'05.491P	188,5	9:50'18.924
6	27.640	25.184	30.371	24.308	1'47.503	188,8	9:52'06.427

27 G. DE VIRGILIO (1'47.215)

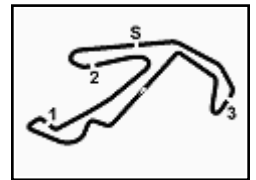
Giro	Seg.1	Seg.2	Seg.3	Seg.4	T. Giro	km/h	Local Time
1							9:40'55.992
2	56.680	35.102	46.530	30.065	2'48.377P	118,6	9:43'44.369
3	34.154	31.670	33.986	29.501	2'09.311	166,4	9:45'53.680
4	33.047	27.433	31.894	25.129	1'57.503	184,3	9:47'51.183
5	28.778	26.508	30.777	24.154	1'50.217	186,9	9:49'41.400

28/11/2020

P = Box In/Out - C = Tempo Invalidato



Lotus



Misano Circuit Sic 58 4.226 m

Peroni Race Misano 28-29 Novembre 2020

Lotus Cup Italia - Analisi Tempi Qualifiche 1° Turno

2 / 2

6	28.053	25.886	30.370	23.760	1'48.069	186,9	9:51'29.469
7	27.889	25.493	30.439	24.689	1'48.510	187,2	9:53'17.979
8	27.892	26.876	30.763	2'15.210	3'40.741P	186,2	9:56'58.720
9	48.119	26.487	30.511	24.168	2'09.285P	186,5	9:59'08.005
10	27.939	26.086	30.290	23.819	1'48.134	186,9	10:00'56.139
11	27.966	25.364	30.260	24.240	1'47.830	187,5	10:02'43.969
12	28.068	25.484	30.283	24.315	1'48.150	186,9	10:04'32.119
13	27.935	25.418	30.265	23.597	1'47.215	186,9	10:06'19.334
14	27.592	25.390	30.588	23.728	1'47.298	186,5	10:08'06.632

10	27.965	25.768	29.997	23.621	1'47.351	187,8	10:11'28.184
----	--------	--------	---------------	--------	----------	-------	--------------

71 M. ABBATI (1'51.588)

Giro	Seg.1	Seg.2	Seg.3	Seg.4	T. Giro	km/h	Local Time
1							9:40'26.251
2	57.092	34.554	38.005	29.707	2'39.358P	160,5	9:43'05.609
3	34.420	29.408	34.368	26.835	2'05.031	175,6	9:45'10.640
4	31.101	28.175	32.632	26.155	1'58.063	175,3	9:47'08.703
5	30.090	27.466	32.150	1'39.740	3'09.446P	178,5	9:50'18.149
6	50.431	28.465	32.792	25.784	2'17.472P	175,3	9:52'35.621
7	30.841	27.291	32.084	26.097	1'56.313	176,2	9:54'31.934
8	30.163	27.135	31.726	25.411	1'54.435	174,5	9:56'26.369
9	29.204	27.055	31.610	24.717	1'52.586	177,0	9:58'18.955
10	29.399	26.946	31.525	25.087	1'52.957	177,9	10:00'11.912
11	29.426	27.059	31.762	25.204	1'53.451	177,0	10:02'05.363
12	29.361	27.007	31.801	24.809	1'52.978	175,0	10:03'58.341
13	29.140	27.101	31.509	25.120	1'52.870	177,0	10:05'51.211
14	29.382	27.173	31.487	24.443	1'52.485	179,7	10:07'43.696
15	28.955	27.085	31.630	24.795	1'52.465	179,4	10:09'36.161
16	29.167	26.801	31.167	24.453	1'51.588	181,5	10:11'27.749

93 F. BAGNARIOL (1'56.920)

Giro	Seg.1	Seg.2	Seg.3	Seg.4	T. Giro	km/h	Local Time
1							9:40'41.987
2	1'04.351	45.096	50.630	37.381	3'17.458P	125,9	9:43'59.445
3	37.229	29.866	40.048	30.267	2'17.410	172,8	9:46'16.855
4	33.269	29.924	35.543	28.388	2'07.124	180,3	9:48'23.979
5	33.055	29.878	35.529	28.187	2'06.649	176,2	9:50'30.628
6	32.657	28.950	33.861	28.275	2'03.743	180,0	9:52'34.371
7	34.047	28.762	34.434	27.939	2'05.182	182,1	9:54'39.553
8	31.040	28.283	32.764	27.109	1'59.196	184,9	9:56'38.749
9	30.750	27.920	33.178	1'57.295	3'29.143P	184,3	10:00'07.892
10	1'00.365	28.468	32.514	26.560	2'27.907P	183,7	10:02'35.799
11	31.004	27.635	32.756	29.258	2'00.653	184,0	10:04'36.452
12	30.747	27.806	33.148	25.983	1'57.684	181,8	10:06'34.136
13	30.419	27.519	32.406	26.576	1'56.920	184,3	10:08'31.056

55 S. ZERBI (1'59.026)

Giro	Seg.1	Seg.2	Seg.3	Seg.4	T. Giro	km/h	Local Time
1							9:41'28.918
2	59.866	37.046	42.670	30.136	2'49.718P	114,0	9:44'18.636
3	35.125	30.218	35.422	27.876	2'08.641	179,7	9:46'27.277
4	31.632	28.471	32.886	26.037	1'59.026	183,4	9:48'26.303
5	31.730	28.213	31.918	2'58.150	4'30.011P	184,9	9:52'56.314

65 P. SERRATORE (1'52.058)

Giro	Seg.1	Seg.2	Seg.3	Seg.4	T. Giro	km/h	Local Time
1							9:40'54.014
2	1'00.170	40.891	44.900	32.905	2'58.866P	149,4	9:43'52.880
3	36.811	31.479	42.299	28.886	2'19.475	136,2	9:46'12.355
4	32.820	28.464	34.371	26.885	2'02.540	186,2	9:48'14.895
5	31.029	27.348	32.842	25.886	1'57.105	186,9	9:50'12.000
6	30.610	27.227	31.759	26.684	1'56.280	187,8	9:52'08.280
7	32.026	28.709	33.416	1'36.699	3'10.850P	185,2	9:55'19.130
8	59.793	28.955	35.138	27.130	2'31.016P	180,0	9:57'50.146
9	30.568	27.306	31.798	25.818	1'55.490	187,5	9:59'45.636
10	30.293	26.776	31.436	25.602	1'54.107	187,5	10:01'39.743
11	29.538	26.745	31.367	25.766	1'53.416	187,5	10:03'33.159
12	31.030	26.448	31.232	25.245	1'53.955	187,2	10:05'27.114
13	29.667	26.555	31.448	24.915	1'52.585	185,9	10:07'19.699
14	29.345	26.190	31.353	25.170	1'52.058	185,9	10:09'11.757

69 D. GRIMALDI (1'46.782)

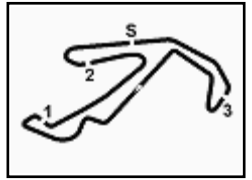
Giro	Seg.1	Seg.2	Seg.3	Seg.4	T. Giro	km/h	Local Time
1							9:40'48.005
2	58.909	39.793	41.276	28.065	2'48.043P	135,3	9:43'36.048
3	32.069	28.059	31.796	24.994	1'56.918	184,9	9:45'32.966
4	28.960	26.096	30.722	1'19.380	2'45.158P	187,8	9:48'18.124
5	46.425	26.707	31.346	24.613	2'09.091P	186,9	9:50'27.215
6	28.247	25.626	30.490	23.592	1'47.955	188,2	9:52'15.170
7	27.745	25.295	30.112	23.630	1'46.782	187,2	9:54'01.952
8	27.842	25.713	31.211	12'06.339	13'31.105P	181,5	10:07'33.057
9	46.648	26.476	30.815	23.837	2'07.776P	186,9	10:09'40.833

28/11/2020

P = Box In/Out - C = Tempo Invalidato



Lotus



Peroni Race Misano 28-29 Novembre 2020
Lotus Cup Italia - Velocità Qualifiche 1° Turno

Misano Circuit Sic 58 4.226 m

MIGLIOR GIRO

1	15 GIUBERGIA Giacomo	Lotus	1'46.248
2	69 GRIMALDI Daniel	Lotus	1'46.782
3	11 NESPOLI Franco	Lotus	1'46.813
4	27 DE VIRGILIO Giuseppe	Lotus	1'47.215
5	38 RADICE Fabio	Lotus	1'47.339
6	7 GALBUSERA Sergio	Lotus	1'49.394
7	3 GRISI Alberto	Lotus	1'50.332
8	6 UTZIERI Vito	Lotus	1'50.742
9	71 ABBATI Massimo	Lotus	1'51.588
10	26 BAGNARIOL Stefano	Lotus	1'52.006
11	65 SERRATORE Pasquale	Lotus	1'52.058
12	93 BAGNARIOL Francesca	Lotus	1'56.920
13	55 ZERBI Stefano	Lotus	1'59.026
14	22 FERRARESI Paolo	Lotus	2'04.105

SPEED

1	15 GIUBERGIA Giacomo	Lotus	192,5
2	6 UTZIERI Vito	Lotus	189,1
3	11 NESPOLI Franco	Lotus	188,8
4	7 GALBUSERA Sergio	Lotus	188,8
5	69 GRIMALDI Daniel	Lotus	188,2
6	65 SERRATORE Pasquale	Lotus	187,8
7	27 DE VIRGILIO Giuseppe	Lotus	187,5
8	38 RADICE Fabio	Lotus	185,9
9	93 BAGNARIOL Francesca	Lotus	184,9
10	55 ZERBI Stefano	Lotus	184,9
11	3 GRISI Alberto	Lotus	184,0
12	22 FERRARESI Paolo	Lotus	182,1
13	26 BAGNARIOL Stefano	Lotus	181,8
14	71 ABBATI Massimo	Lotus	181,5

SEG. 1

1	27 DE VIRGILIO Giuseppe	27.592
2	11 NESPOLI Franco	27.640
3	15 GIUBERGIA Giacomo	27.667
4	38 RADICE Fabio	27.677
5	69 GRIMALDI Daniel	27.745
6	7 GALBUSERA Sergio	28.240
7	3 GRISI Alberto	28.637
8	6 UTZIERI Vito	28.857
9	71 ABBATI Massimo	28.955
10	26 BAGNARIOL Stefano	28.972
11	65 SERRATORE Pasquale	29.345
12	93 BAGNARIOL Francesca	30.419
13	55 ZERBI Stefano	31.632
14	22 FERRARESI Paolo	32.194

SEG. 2

1	11 NESPOLI Franco	25.184
2	15 GIUBERGIA Giacomo	25.291
3	69 GRIMALDI Daniel	25.295
4	38 RADICE Fabio	25.331
5	27 DE VIRGILIO Giuseppe	25.364
6	7 GALBUSERA Sergio	25.472
7	6 UTZIERI Vito	25.981
8	3 GRISI Alberto	26.033
9	65 SERRATORE Pasquale	26.190
10	26 BAGNARIOL Stefano	26.507
11	71 ABBATI Massimo	26.801
12	93 BAGNARIOL Francesca	27.136
13	55 ZERBI Stefano	28.213
14	22 FERRARESI Paolo	28.975

SEG. 3

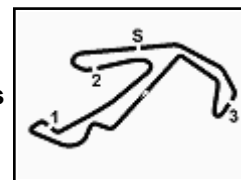
1	15 GIUBERGIA Giacomo	29.751
2	11 NESPOLI Franco	29.971
3	69 GRIMALDI Daniel	29.997
4	27 DE VIRGILIO Giuseppe	30.260
5	38 RADICE Fabio	30.413
6	7 GALBUSERA Sergio	30.712
7	3 GRISI Alberto	30.799
8	6 UTZIERI Vito	30.823
9	71 ABBATI Massimo	31.167
10	65 SERRATORE Pasquale	31.232
11	26 BAGNARIOL Stefano	31.309
12	55 ZERBI Stefano	31.918
13	93 BAGNARIOL Francesca	32.406
14	22 FERRARESI Paolo	34.327

SEG. 4

1	15 GIUBERGIA Giacomo	23.539
2	69 GRIMALDI Daniel	23.592
3	27 DE VIRGILIO Giuseppe	23.597
4	11 NESPOLI Franco	23.650
5	38 RADICE Fabio	23.665
6	7 GALBUSERA Sergio	24.291
7	3 GRISI Alberto	24.346
8	71 ABBATI Massimo	24.443
9	6 UTZIERI Vito	24.750
10	26 BAGNARIOL Stefano	24.906
11	65 SERRATORE Pasquale	24.915
12	93 BAGNARIOL Francesca	25.983
13	55 ZERBI Stefano	26.037
14	22 FERRARESI Paolo	27.881



Lotus



Peroni Race Misano 28-29 Novembre 2020

Lotus Cup Italia - Classifica Superpole

Misano Circuit Sic 58 4.226 m

Num. Pilota	Naz	Concorrente	Scuderia	Auto	Tempo	Dist.	Rel.	Giri
1	15 GIUBERGIA Giacomo	ITA	Giubergia	Pellin Racing	Lotus	1'45.814		1
2	69 GRIMALDI Daniel	ITA	AF Corse		Lotus	1'45.967	0.153	0.153 1
3	11 NESPOLI Franco	SUI	Nespoli	Aggressive Team Italia	Lotus	1'46.085	0.271	0.118 1
4	27 DE VIRGILIO Giuseppe	ITA	De Virgilio		Lotus	1'47.803	1.989	1.718 1

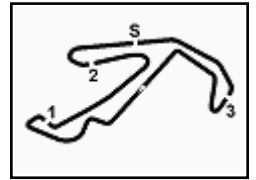
Direttore di Gara : Fabrizio Fondacci

28/11/2020 Inizio Fine
10:13 10:20

Esposta alle:



Lotus



Misano Circuit Sic 58 4.226 m

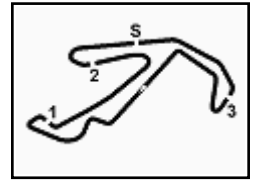
Peroni Race Misano 28-29 Novembre 2020

Lotus Cup Italia - Ideal Time Superpole

Num. Pilota	Auto	Seg. 1	Seg. 2	Seg. 3	Seg. 4	Ideal Time			
		Diff. 1	Diff. 2	Diff. 3	Diff. 4	Miglior Giro	Pos.	Diff.	
1	15 GIUBERGIA G. (ITA)	Lotus	27.407	25.244	29.799	23.364	1'45.814 1'45.814	1	
2	69 GRIMALDI D. (ITA)	Lotus	27.640	25.236	29.940	23.151	1'45.967 1'45.967	2	
3	11 NESPOLI F. (SUI)	Lotus	27.594	25.239	29.779	23.449 +0.024	1'46.061 1'46.085	3	0.024
4	27 DE VIRGILIO G. (ITA)	Lotus	27.865	25.750	30.310	23.878	1'47.803 1'47.803	4	
Ideal Time Assoluto			27.407	25.236	29.779	23.151	1'45.573		



Lotus



Misano Circuit Sic 58 4.226 m

Peroni Race Misano 28-29 Novembre 2020 Lotus Cup Italia - Analisi Tempi Superpole

11 F. NESPOLI (1'46.085)

Giro	Seg.1	Seg.2	Seg.3	Seg.4	T. Giro	km/h	Local Time
1		26.008	30.007	23.449		187,8	10:18'21.610
2	27.594	25.239	29.779	23.473	1'46.085	189,1	10:20'07.695

15 G. GIUBERGIA (1'45.814)

Giro	Seg.1	Seg.2	Seg.3	Seg.4	T. Giro	km/h	Local Time
1		26.492	30.818	23.934		189,1	10:18'48.623
2	27.407	25.244	29.799	23.364	1'45.814	190,1	10:20'34.437

27 G. DE VIRGILIO (1'47.803)

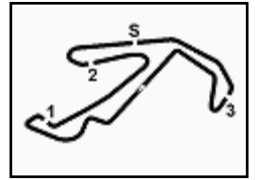
Giro	Seg.1	Seg.2	Seg.3	Seg.4	T. Giro	km/h	Local Time
1		26.478	30.802	24.446		185,2	10:18'09.601
2	27.865	25.750	30.310	23.878	1'47.803	186,9	10:19'57.404

69 D. GRIMALDI (1'45.967)

Giro	Seg.1	Seg.2	Seg.3	Seg.4	T. Giro	km/h	Local Time
1		26.235	30.586	23.482		186,2	10:18'40.878
2	27.640	25.236	29.940	23.151	1'45.967	188,2	10:20'26.845



Lotus



Peroni Race Misano 28-29 Novembre 2020
Lotus Cup Italia - Velocità Superpole

Misano Circuit Sic 58 4.226 m

MIGLIOR GIRO

1	15 GIUBERGIA Giacomo	Lotus	1'45.814
2	69 GRIMALDI Daniel	Lotus	1'45.967
3	11 NESPOLI Franco	Lotus	1'46.085
4	27 DE VIRGILIO Giuseppe	Lotus	1'47.803

SPEED

1	15 GIUBERGIA Giacomo	Lotus	190,1
2	11 NESPOLI Franco	Lotus	189,1
3	69 GRIMALDI Daniel	Lotus	188,2
4	27 DE VIRGILIO Giuseppe	Lotus	186,9

SEG. 1

1	15 GIUBERGIA Giacomo	27.407
2	11 NESPOLI Franco	27.594
3	69 GRIMALDI Daniel	27.640
4	27 DE VIRGILIO Giuseppe	27.865

SEG. 2

1	69 GRIMALDI Daniel	25.236
2	11 NESPOLI Franco	25.239
3	15 GIUBERGIA Giacomo	25.244
4	27 DE VIRGILIO Giuseppe	25.750

SEG. 3

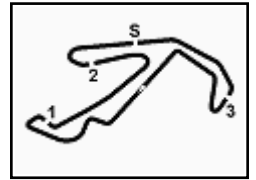
1	11 NESPOLI Franco	29.779
2	15 GIUBERGIA Giacomo	29.799
3	69 GRIMALDI Daniel	29.940
4	27 DE VIRGILIO Giuseppe	30.310

SEG. 4

1	69 GRIMALDI Daniel	23.151
2	15 GIUBERGIA Giacomo	23.364
3	11 NESPOLI Franco	23.449
4	27 DE VIRGILIO Giuseppe	23.878



Lotus



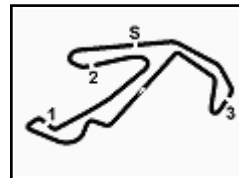
Misano Circuit Sic 58 4.226 m

Peroni Race Misano 28-29 Novembre 2020 Lotus Cup Italia - Combinata Qualifiche

	Num.	Concorrente	Naz	Team	Auto	Tempo
1	15	G. GIUBERGIA	ITA	Pellin Racing	Lotus	1'45.814
2	69	D. GRIMALDI	ITA		Lotus	1'45.967
3	11	F. NESPOLI	SUI	Aggressive Team Italia	Lotus	1'46.085
4	27	G. DE VIRGILIO	ITA		Lotus	1'47.803
5	38	F. RADICE	ITA	Johnny Rapina	Lotus	1'47.339
6	7	S. GALBUSERA	ITA	V&V Engineering & Motors	Lotus	1'49.394
7	3	A. GRISI	ITA	AGV Racing	Lotus	1'50.332
8	6	V. UTZIERI	MON	ADV Motorsport	Lotus	1'50.742
9	71	M. ABBATI	ITA	Scam Racing	Lotus	1'51.588
10	26	S. BAGNARIOL	ITA		Lotus	1'52.006
11	65	P. SERRATORE	ITA	SP Racing	Lotus	1'52.058
12	93	F. BAGNARIOL	ITA		Lotus	1'56.920
13	55	S. ZERBI	ITA	Johnny Rapina	Lotus	1'59.026
14	22	P. FERRARESI	ITA		Lotus	2'04.105



Lotus



Misano Circuit Sic 58 4.226 m

Peroni Race Misano 28-29 Novembre 2020

Lotus Cup Italia - Griglia di Partenza Gara 1

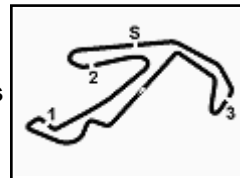
Durata: 25'

22	FERRARESI P. Lotus	2'04.105	55	ZERBI S. Lotus	1'59.026	7
93	BAGNARIOL F. Lotus	1'56.920	65	SERRATORE P. Lotus	1'52.058	6
26	BAGNARIOL S. Lotus	1'52.006	71	ABBATI M. Lotus	1'51.588	5
6	UTZIERI V. Lotus	1'50.742	3	GRISI A. Lotus	1'50.332	4
7	GALBUSERA S. Lotus	1'49.394	38	RADICE F. Lotus	1'47.339	3
27	DE VIRGILIO G. Lotus	1'47.803	11	NESPOLI F. Lotus	1'46.085	2
69	GRIMALDI D. Lotus	1'45.967	15	GIUBERGIA G. Lotus	1'45.814	1





Lotus



Misano Circuit Sic 58 4.226 m

Peroni Race Misano 28-29 Novembre 2020

Lotus Cup Italia - Classifica Gara 1

Giri 14 = 59,164 km - Media 141,249 km/h - Tempo di gara 25'07.909

Num.	Pilota	Naz	Concorrente	Scuderia	Auto	Giri	Tempo	Dist.	Rel.	Giro Veloce
1	69 GRIMALDI Daniel	ITA	AF Corse		Lotus	14	25'07.909			5 1'45.677
2	15 GIUBERGIA Giacomo	ITA	Giubergia	Pellin Racing	Lotus	14	25'12.425	4.516	4.516	5 1'46.408
3	27 DE VIRGILIO Giuseppe	ITA	De Virgilio		Lotus	14	25'21.673	13.764	9.248	5 1'47.090
4	11 NESPOLI Franco	SUI	Nespoli	Aggressive Team Italia	Lotus	14	25'22.278	14.369	0.605	2 1'47.377
5	7 GALBUSERA Sergio	ITA	Galbusera	V&V Engineering & Motorsport	Lotus	14	26'05.156	57.247	42.878	9 1'49.792
6	3 GRISI Alberto	ITA	Grisi	AGV Racing	Lotus	14	26'09.818	1'01.909	4.662	13 1'49.951
7	65 SERRATORE Pasquale	ITA	Serratore	SP Racing	Lotus	14	26'11.424	1'03.515	1.606	9 1'49.783
8	55 ZERBI Stefano	ITA	Zerbi	Johnny Rapina	Lotus	14	26'11.851	1'03.942	0.427	14 1'49.805
9	71 ABBATI Massimo	ITA	Abbate	Scam Racing	Lotus	14	26'16.582	1'08.673	4.731	11 1'50.437
10	6 UTZIERI Vito	MON	Utzieri	ADV Motorsport	Lotus	14	26'17.836	1'09.927	1.254	7 1'50.465
11	26 BAGNARIOL Stefano	ITA	Bagnariol		Lotus	14	26'55.939	1'48.030	38.103	10 1'53.555
12	93 BAGNARIOL Francesca	ITA	Bagnariol		Lotus	13	25'52.464	1 Giro	1 Giro	11 1'55.366
----- Non Classificati: -----										
NC	22 FERRARESI Paolo	ITA	Ferraresi		Lotus	8	25'40.004	6 Giri		4 2'00.116
RIT	38 RADICE Fabio	ITA	Radice	Johnny Rapina	Lotus	2	3'43.351	12 Giri		2 1'47.469

Partenti:: 14 Classificati:: 12 Non Classificati:: 1 Ritirati:: 1 Non Partiti:: 0
 Giro Veloce N. 5 Num. 69 Daniel Grimaldi Tempo 1'45.677 Media. 143,963 Km/h

Direttore di Gara : Fabrizio Fondacci

28/11/2020 Inizio 14:43 Fine 15:10

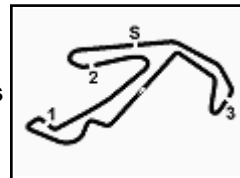
Esposta alle:



Powered by PERUGIA TIMING



Lotus



Peroni Race Misano 28-29 Novembre 2020

Lotus Cup Italia - Classifica di Classe Over 50 Gara 1

Misano Circuit Sic 58 4.226 m

Giri 14 = 59,164 km - Media 136,083 km/h - Tempo di gara 26'05.156

Num.	Pilota	Naz	Concorrente	Scuderia	Auto	Giri	Tempo	Dist.	Rel.	Giro Veloce
1	7 GALBUSERA Sergio	ITA	Galbusera	V&V Engineering & Motorsport	Lotus	14	26'05.156			9 1'49.792
2	3 GRISI Alberto	ITA	Grisi	AGV Racing	Lotus	14	26'09.818	4.662	4.662	13 1'49.951
3	65 SERRATORE Pasquale	ITA	Serratore	SP Racing	Lotus	14	26'11.424	6.268	1.606	9 1'49.783
4	6 UTZIERI Vito	MON	Utzieri	ADV Motorsport	Lotus	14	26'17.836	12.680	6.412	7 1'50.465
----- Non Classificati: -----										
NC	22 FERRARESI Paolo	ITA	Ferraresi		Lotus	8	25'40.004	6 Giri		4 2'00.116
RIT	38 RADICE Fabio	ITA	Radice	Johnny Rapina	Lotus	2	3'43.351	12 Giri		2 1'47.469

Partenti:: 6 Classificati:: 4 Non Classificati:: 1 Ritirati:: 1 Non Partiti:: 0
 Giro Veloce N. 2 Num. 38 Fabio Radice 2 Tempo 1'47.469 Media. 141,563 Km/h

Direttore di Gara : Fabrizio Fondacci

28/11/2020 Inizio 14:43 Fine 15:10

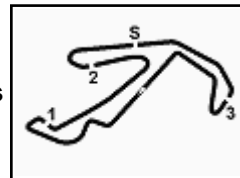
Esposta alle:



Powered by PERUGIA TIMING



Lotus



Misano Circuit Sic 58 4.226 m

Peroni Race Misano 28-29 Novembre 2020

Lotus Cup Italia - Classifica di Classe Hankook Gara 1

Giri 14 = 59,164 km - Media 139,971 km/h - Tempo di gara 25'21.673

Num.	Pilota	Naz	Concorrente	Scuderia	Auto	Giri	Tempo	Dist.	Rel.	Giro Veloce
1	27 DE VIRGILIO Giuseppe	ITA	De Virgilio		Lotus	14	25'21.673			5 1'47.090
2	7 GALBUSERA Sergio	ITA	Galbusera	V&V Engineering & Motorsport	Lotus	14	26'05.156	43.483	43.483	9 1'49.792
3	55 ZERBI Stefano	ITA	Zerbi	Johnny Rapina	Lotus	14	26'11.851	50.178	6.695	14 1'49.805
4	71 ABBATI Massimo	ITA	Abbate	Scam Racing	Lotus	14	26'16.582	54.909	4.731	11 1'50.437
5	6 UTZIERI Vito	MON	Utzieri	ADV Motorsport	Lotus	14	26'17.836	56.163	1.254	7 1'50.465
----- Non Classificati: -----										
NC	22 FERRARESI Paolo	ITA	Ferraresi		Lotus	8	25'40.004	6 Giri		4 2'00.116
RIT	38 RADICE Fabio	ITA	Radice	Johnny Rapina	Lotus	2	3'43.351	12 Giri		2 1'47.469

Partenti:: 7 Classificati:: 5 Non Classificati:: 1 Ritirati:: 1 Non Partiti:: 0

Giro Veloce N. 5 Num. 27 Giuseppe De Virgilio Tempo 1'47.090 Media. 142,064 Km/h

Direttore di Gara : Fabrizio Fondacci

28/11/2020 Inizio 14:43 Fine 15:10

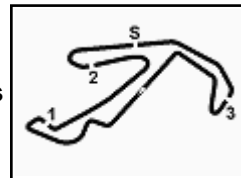
Esposta alle:



Powered by PERUGIA TIMING



Lotus



Misano Circuit Sic 58 4.226 m

Peroni Race Misano 28-29 Novembre 2020

Lotus Cup Italia - Classifica di Classe Gold Cup Gara 1

Giri 14 = 59,164 km - Media 141,249 km/h - Tempo di gara 25'07.909

Num.	Pilota	Naz	Concorrente	Scuderia	Auto	Giri	Tempo	Dist.	Rel.	Giro Veloce
1	69 GRIMALDI Daniel	ITA	AF Corse		Lotus	14	25'07.909			5 1'45.677
2	7 GALBUSERA Sergio	ITA	Galbusera	V&V Engineering & Motorsport	Lotus	14	26'05.156	57.247	57.247	9 1'49.792
3	3 GRISI Alberto	ITA	Grisi	AGV Racing	Lotus	14	26'09.818	1'01.909	4.662	13 1'49.951
4	65 SERRATORE Pasquale	ITA	Serratore	SP Racing	Lotus	14	26'11.424	1'03.515	1.606	9 1'49.783
5	71 ABBATI Massimo	ITA	Abbate	Scam Racing	Lotus	14	26'16.582	1'08.673	5.158	11 1'50.437
6	26 BAGNARIOL Stefano	ITA	Bagnariol		Lotus	14	26'55.939	1'48.030	39.357	10 1'53.555
7	93 BAGNARIOL Francesca	ITA	Bagnariol		Lotus	13	25'52.464	1 Giro	1 Giro	11 1'55.366
----- Non Classificati: -----										
NC	22 FERRARESI Paolo	ITA	Ferraresi		Lotus	8	25'40.004	6 Giri		4 2'00.116

Partenti:: 8 Classificati:: 7 Non Classificati:: 1 Ritirati:: 0 Non Partiti:: 0
 Giro Veloce N. 5 Num. 69 Daniel Grimaldi Tempo 1'45.677 Media. 143,963 Km/h

Direttore di Gara : Fabrizio Fondacci

28/11/2020 Inizio 14:43 Fine 15:10

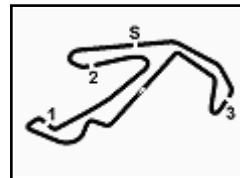
Esposta alle:



Powered by PERUGIA TIMING



Lotus



Misano Circuit Sic 58 4.226 m

Peroni Race Misano 28-29 Novembre 2020

Lotus Cup Italia - Contagiri Gara 1

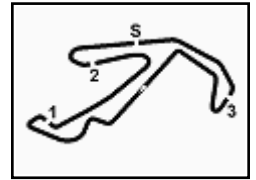
		Giro													
	1	2	3	4	5	6	7	8	9	10	11	12	13	14	
1	15	15	15	15	15	15	15	69	69	69	69	69	69	69	69
2	11	11	69	69	69	69	69	15	15	15	15	15	15	15	15
3	69	69	11	11	11	11	11	11	11	11	11	11	11	11	27
4	38	38	27	27	27	27	27	27	27	27	27	27	27	27	11
5	27	27	7	7	7	7	7	7	7	7	7	7	7	7	7
6	7	7	3	3	3	3	3	3	3	3	3	3	3	3	3
7	3	3	6	55	55	55	55	55	55	55	55	55	65	65	65
8	6	6	55	6	65	65	65	65	65	65	65	65	55	55	55
9	65	55	65	65	6	71	71	71	71	71	71	71	71	71	71
10	55	65	71	71	71	6	6	6	6	6	6	6	6	6	6
11	71	71	26	26	26	26	26	26	26	26	26	26	26	26	26
12	26	26	93	93	93	93	93	93	93	93	93	93	93	93	
13	93	93	22	22	22	22	22	22							
14	22	22													

Final Result		
1	69 GRIMALDI D.	Giri 14
2	15 GIUBERGIA G.	4.516
3	27 DE VIRGILIO G.	13.764
4	11 NESPOLI F.	14.369
5	7 GALBUSERA S.	57.247
6	3 GRISI A.	1'01.909
7	65 SERRATORE P.	1'03.515
8	55 ZERBI S.	1'03.942
9	71 ABBATI M.	1'08.673
10	6 UTZIERI V.	1'09.927
11	26 BAGNARIOL S.	1'48.030
12	93 BAGNARIOL F.	1 Giro
NC	22 FERRARESI P.	6 Giri
RIT	38 RADICE F.	12 Giri





Lotus



Peroni Race Misano 28-29 Novembre 2020

Lotus Cup Italia - Analisi Tempi Gara 1

Misano Circuit Sic 58 4.226 m

Start at 14:43'18.950

1 / 2

3 A. GRISI (1'49.951)							
Giro	Seg.1	Seg.2	Seg.3	Seg.4	T. Giro	km/h	Local Time
1		27.921	31.877	25.360	2'03.059	180,6	14:45'22.009
2	29.805	26.972	31.597	24.993	1'53.367	179,1	14:47'15.376
3	29.402	26.866	31.483	25.491	1'53.242	180,9	14:49'08.618
4	29.441	26.801	31.314	24.808	1'52.364	182,1	14:51'00.982
5	29.162	26.551	31.255	24.557	1'51.525	182,1	14:52'52.507
6	29.062	26.531	31.208	24.558	1'51.359	181,2	14:54'43.866
7	28.740	26.482	30.954	25.011	1'51.187	182,1	14:56'35.053
8	29.198	26.381	31.021	24.435	1'51.035	183,1	14:58'26.088
9	28.905	26.166	30.949	24.289	1'50.309	182,4	15:00'16.397
10	28.965	26.650	30.835	24.423	1'50.873	182,4	15:02'07.270
11	28.778	26.389	31.137	24.450	1'50.754	183,1	15:03'58.024
12	29.142	26.248	31.012	24.260	1'50.662	183,1	15:05'48.686
13	28.498	26.113	30.966	24.374	1'49.951	182,4	15:07'38.637
14	28.867	26.121	30.680	24.463	1'50.131	183,7	15:09'28.768

Tempo di gara 26'09.818

6 V. UTZIERI (1'50.465)							
Giro	Seg.1	Seg.2	Seg.3	Seg.4	T. Giro	km/h	Local Time
1		27.418	31.838	25.518	2'03.710	190,5	14:45'22.660
2	29.808	26.771	31.811	25.214	1'53.604	189,8	14:47'16.264
3	29.755	26.473	31.182	25.201	1'52.611	189,8	14:49'08.875
4	29.808	27.055	31.902	26.067	1'54.832	187,8	14:51'03.707
5	30.070	26.621	31.341	25.225	1'53.257	189,5	14:52'56.964
6	30.439	26.570	30.635	24.785	1'52.429	189,8	14:54'49.393
7	29.224	25.912	30.665	24.664	1'50.465	188,2	14:56'39.858
8	29.214	26.012	31.408	24.870	1'51.504	190,5	14:58'31.362
9	29.175	26.054	31.255	24.579	1'51.063	190,5	15:00'22.425
10	29.216	25.858	31.088	24.620	1'50.782	190,1	15:02'13.207
11	29.359	26.017	30.968	24.576	1'50.920	189,1	15:04'04.127
12	29.221	26.156	30.707	24.827	1'50.911	188,8	15:05'55.038
13	29.340	26.280	30.787	24.570	1'50.977	189,5	15:07'46.015
14	29.321	26.156	30.738	24.556	1'50.771	189,8	15:09'36.786

Tempo di gara 26'17.836

7 S. GALBUSERA (1'49.792)							
Giro	Seg.1	Seg.2	Seg.3	Seg.4	T. Giro	km/h	Local Time
1		26.990	31.395	24.926	2'01.706	187,2	14:45'20.656
2	29.117	26.053	30.966	24.574	1'50.710	187,5	14:47'11.366
3	28.834	26.461	31.401	24.776	1'51.472	186,5	14:49'02.838
4	29.008	26.666	31.514	24.921	1'52.109	187,2	14:50'54.947
5	29.453	26.209	31.590	24.567	1'51.819	186,9	14:52'46.766
6	28.806	25.919	31.250	24.590	1'50.565	187,2	14:54'37.331
7	28.797	26.456	31.128	25.151	1'51.532	187,5	14:56'28.863
8	28.707	25.979	30.977	24.727	1'50.390	187,8	14:58'19.253
9	28.923	25.799	30.925	24.145	1'49.792	187,5	15:00'09.045
10	28.635	25.581	31.494	24.344	1'50.054	185,9	15:01'59.099
11	28.535	25.992	31.742	24.936	1'51.205	186,9	15:03'50.304
12	28.683	26.337	31.179	24.549	1'50.748	187,2	15:05'41.052
13	28.837	26.207	31.685	24.903	1'51.632	186,5	15:07'32.684
14	28.904	26.375	31.304	24.839	1'51.422	187,5	15:09'24.106

Tempo di gara 26'05.156

11 F. NESPOLI (1'47.377)							
Giro	Seg.1	Seg.2	Seg.3	Seg.4	T. Giro	km/h	Local Time
1		25.978	30.052	23.693	1'54.857	189,1	14:45'13.807
2	28.034	25.461	30.293	23.589	1'47.377	188,2	14:47'01.184
3	28.061	25.294	30.098	24.583	1'48.036	187,2	14:48'49.220
4	28.132	25.380	30.218	23.756	1'47.486	187,5	14:50'36.706
5	28.087	25.598	30.232	23.729	1'47.646	187,2	14:52'24.352
6	28.159	25.611	30.401	23.944	1'48.115	187,2	14:54'12.467
7	28.247	25.496	30.271	23.775	1'47.789	187,5	14:56'00.256
8	28.222	25.651	30.394	24.081	1'48.348	189,1	14:57'48.604
9	28.697	25.561	30.319	23.963	1'48.540	188,5	14:59'37.144
10	28.633	25.882	30.811	24.548	1'49.874	189,5	15:01'27.018

11	28.432	25.837	30.223	23.819	1'48.311	188,5	15:03'15.329
12	28.321	25.535	30.193	23.845	1'47.894	188,2	15:05'03.223
13	28.218	25.961	30.355	24.042	1'48.576	187,8	15:06'51.799
14	28.919	26.248	30.318	23.944	1'49.429	188,5	15:08'41.228

Tempo di gara 25'22.278

15 G. GIUBERGIA (1'46.408)							
Giro	Seg.1	Seg.2	Seg.3	Seg.4	T. Giro	km/h	Local Time
1		25.956	30.022	23.561	1'54.172	188,8	14:45'13.122
2	27.906	25.553	30.023	23.482	1'46.964	189,1	14:47'00.086
3	27.604	25.525	30.051	23.704	1'46.884	189,1	14:48'46.970
4	27.798	25.511	29.985	23.461	1'46.755	188,8	14:50'33.725
5	27.560	25.650	29.885	23.313	1'46.408	188,8	14:52'20.133
6	27.594	25.606	30.011	23.529	1'46.740	189,5	14:54'06.873
7	28.020	26.032	30.847	24.157	1'49.056	190,8	14:55'55.929
8	29.071	25.801	30.128	23.518	1'48.518	187,8	14:57'44.447
9	27.948	25.850	30.326	23.836	1'47.960	187,8	14:59'32.407
10	27.716	25.729	30.473	23.679	1'47.597	189,5	15:01'20.004
11	27.789	25.902	30.181	23.852	1'47.724	188,2	15:03'07.728
12	27.930	25.479	30.223	23.772	1'47.404	188,5	15:04'55.132
13	27.910	25.626	30.347	24.060	1'47.943	188,5	15:06'43.075
14	28.169	25.545	30.488	24.098	1'48.300	185,6	15:08'31.375

Tempo di gara 25'12.425

22 P. FERRARESI (2'00.116)							
Giro	Seg.1	Seg.2	Seg.3	Seg.4	T. Giro	km/h	Local Time
1		29.924	34.099	27.747	2'15.128	182,4	14:45'34.078
2	32.178	28.577	33.323	27.342	2'01.420	182,7	14:47'35.498
3	30.966	28.619	34.404	27.718	2'01.707	181,8	14:49'37.205
4	31.525	28.598	33.203	26.790	2'00.116	181,8	14:51'37.321
5	31.885	29.098	34.250	27.039	2'02.272	179,1	14:53'39.593
6	32.523	28.901	34.529	8'51.359	10'27.312P	180,3	15:04'06.905
7	1'05.688	34.134	37.014	28.978	2'45.814P	168,0	15:06'52.719
8	32.313	28.974	35.302	29.646	2'06.235	174,2	15:08'58.954

Tempo di gara 25'40.004

26 S. BAGNARIOL (1'53.555)							
Giro	Seg.1	Seg.2	Seg.3	Seg.4	T. Giro	km/h	Local Time
1		28.168	33.183	27.227	2'08.239	179,4	14:45'27.189
2	29.712	27.111	32.000	25.583	1'54.406	180,3	14:47'21.595
3	29.868	27.189	32.744	25.562	1'55.363	178,8	14:49'16.958
4	29.925	27.160	32.542	25.980	1'55.607	179,7	14:51'12.565
5	30.080	27.132	32.167	25.391	1'54.770	177,3	14:53'07.335
6	29.590	27.283	31.727	25.439	1'54.039	178,2	14:55'01.374
7	29.365	27.265	31.804	25.326	1'53.760	178,8	14:56'55.134
8	29.644	27.259	32.118	25.308	1'54.329	177,3	14:58'49.463
9	29.715	27.238	31.872	25.059	1'53.884	178,2	15:00'43.347
10	29.316	26.946	32.067	25.226	1'53.555	178,5	15:02'36.902
11	29.540	26.996	32.083	25.457	1'54.076	176,2	15:04'30.978
12	29.363	26.846	33.025	25.754	1'54.988	178,2	15:06'25.966
13	29.624	27.086	32.036	25.425	1'54.171	178,8	15:08'20.137
14	29.591	26.874	32.492	25.795	1'54.752	176,8	15:10'14.889

Tempo di gara 26'55.939

27 G. DE VIRGILIO (1'47.090)							
Giro	Seg.1	Seg.2	Seg.3	Seg.4	T. Giro	km/h	Local Time
1		26.051	30.594	23.854	1'56.747	186,9	14:45'15.697
2	28.028	25.744	30.529	23.554	1'47.855	186,9	14:47'03.552
3	27.850	25.772	30.264	23.664	1'47.550	187,8	14:48'51.102
4	27.994	25.453	30.431	23.520	1'47.398	187,2	14:50'38.500
5	27.778	25.491	30.193	23.628	1'47.090	188,2	14:52'25.590
6	27.767	25.585	30.157	23.944	1'47.453	188,5	14:54'13.043
7	28.040	25.838	30.164	23.731	1'47.773	188,2	14:56'00.816
8	28.028	25.598	30.486	24.005	1'48.117	191,8	14:57'48.933
9	28.511	25.847	30.122	24.003	1'48.483	189,8	14:59'37.416
10	28.480	25.798	30.189	25.388	1'49.855	187,5	15:01'27.271

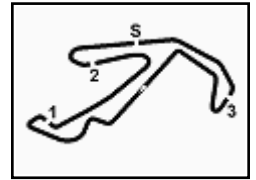
28/11/2020

P = Box In/Out - C = Tempo Invalidato





Lotus



Peroni Race Misano 28-29 Novembre 2020

Lotus Cup Italia - Analisi Tempi Gara 1

Misano Circuit Sic 58 4.226 m

2 / 2

Start at 14:43'18.950

11	28.588	25.714	30.221	23.936	1'48.459	190,5	15:03'15.730
12	28.325	25.559	30.117	23.911	1'47.912	188,2	15:05'03.642
13	28.363	25.656	30.258	24.139	1'48.416	186,9	15:06'52.058
14	28.170	25.926	30.282	24.187	1'48.565	187,8	15:08'40.623

Tempo di gara 25'21.673

71 M. ABBATI (1'50.437)

Giro	Seg.1	Seg.2	Seg.3	Seg.4	T. Giro	km/h	Local Time
1		25.926	30.235	23.806	1'55.882	188,5	14:45'14.832
2	28.125	25.304	30.431	23.609	1'47.469	188,2	14:47'02.301

Tempo di gara 3'43.351

55 S. ZERBI (1'49.805)

Giro	Seg.1	Seg.2	Seg.3	Seg.4	T. Giro	km/h	Local Time
1		27.326	32.694	25.537	2'06.282	186,5	14:45'25.232
2	29.451	26.908	31.365	25.123	1'52.847	184,6	14:47'18.079
3	28.779	26.269	31.289	25.035	1'51.372	183,7	14:49'09.451
4	29.636	26.631	32.328	25.353	1'53.948	182,7	14:51'03.399
5	28.773	26.137	30.638	24.591	1'50.139	184,6	14:52'53.538
6	28.748	26.245	31.054	24.955	1'51.002	184,6	14:54'44.540
7	28.478	26.676	30.987	24.682	1'50.823	183,1	14:56'35.363
8	29.481	26.097	31.230	24.785	1'51.593	183,1	14:58'26.956
9	28.487	25.963	31.248	24.358	1'50.056	183,1	15:00'17.012
10	28.574	26.689	31.116	24.410	1'50.789	182,7	15:02'07.801
11	28.658	26.251	31.090	24.456	1'50.455	183,7	15:03'58.256
12	29.341	26.150	31.516	24.872	1'51.879	181,8	15:05'50.135
13	29.938	26.148	30.644	24.131	1'50.861	183,4	15:07'40.996
14	28.160	25.663	31.039	24.943	1'49.805	183,4	15:09'30.801

Tempo di gara 26'11.851

65 P. SERRATORE (1'49.783)

Giro	Seg.1	Seg.2	Seg.3	Seg.4	T. Giro	km/h	Local Time
1		27.400	31.815	25.765	2'05.076	188,5	14:45'24.026
2	29.973	27.858	31.608	25.377	1'54.816	189,8	14:47'18.842
3	29.455	26.451	30.932	24.956	1'51.794	188,2	14:49'10.636
4	29.353	26.865	31.544	25.435	1'53.197	189,1	14:51'03.833
5	29.054	26.266	30.563	24.635	1'50.518	189,5	14:52'54.351
6	29.118	26.132	30.910	24.833	1'50.993	188,5	14:54'45.344
7	29.332	25.923	31.093	24.831	1'51.179	188,5	14:56'36.523
8	29.254	25.824	31.098	24.901	1'51.077	187,5	14:58'27.600
9	28.914	25.760	30.813	24.296	1'49.783	188,5	15:00'17.383
10	28.764	26.450	31.306	24.649	1'51.169	188,5	15:02'08.552
11	28.428	25.934	31.344	24.591	1'50.297	188,2	15:03'58.849
12	29.217	25.835	30.949	25.228	1'51.229	189,5	15:05'50.078
13	28.689	25.792	30.661	24.785	1'49.927	188,8	15:07'40.005
14	28.737	25.754	30.993	24.885	1'50.369	187,8	15:09'30.374

Tempo di gara 26'11.424

69 D. GRIMALDI (1'45.677)

Giro	Seg.1	Seg.2	Seg.3	Seg.4	T. Giro	km/h	Local Time
1		25.789	30.098	23.843	1'55.363	188,5	14:45'14.313
2	27.975	25.604	30.108	23.450	1'47.137	188,2	14:47'01.450
3	28.315	25.106	29.887	23.917	1'47.225	189,1	14:48'48.675
4	27.553	25.486	30.154	23.583	1'46.776	186,5	14:50'35.451
5	27.331	25.189	29.921	23.236	1'45.677	188,8	14:52'21.128
6	27.594	25.161	29.912	23.374	1'46.041	189,5	14:54'07.169
7	28.102	25.679	30.173	24.864	1'48.818	186,9	14:55'55.987
8	28.598	25.257	30.083	23.340	1'47.278	187,5	14:57'43.265
9	27.640	25.467	30.326	23.380	1'46.813	187,5	14:59'30.078
10	27.875	25.276	30.238	23.187	1'46.576	187,8	15:01'16.654
11	27.798	25.498	30.255	23.457	1'47.008	187,8	15:03'03.662
12	28.111	25.459	30.280	23.462	1'47.312	187,2	15:04'50.974
13	27.958	25.730	30.244	23.704	1'47.636	187,2	15:06'38.610
14	28.142	25.532	30.504	24.071	1'48.249	186,5	15:08'26.859

Tempo di gara 25'07.909

Giro	Seg.1	Seg.2	Seg.3	Seg.4	T. Giro	km/h	Local Time
1		27.492	32.493	25.574	2'06.694	181,2	14:45'25.644
2	29.686	26.957	31.673	25.248	1'53.564	182,7	14:47'19.208
3	29.606	26.327	31.863	24.598	1'52.394	182,1	14:49'11.602
4	29.210	26.327	31.649	25.489	1'52.675	182,4	14:51'04.277
5	29.890	26.453	31.389	25.200	1'52.932	183,7	14:52'57.209
6	29.603	26.087	31.024	24.258	1'50.972	181,5	14:54'48.181
7	28.654	26.161	31.278	25.081	1'51.174	180,6	14:56'39.355
8	28.830	26.296	31.425	24.808	1'51.359	181,2	14:58'30.714
9	29.104	26.136	31.280	24.679	1'51.199	180,6	15:00'21.913
10	28.445	26.194	31.159	24.653	1'50.451	181,5	15:02'12.364
11	28.559	26.153	31.232	24.493	1'50.437	180,6	15:04'02.801
12	28.970	26.348	31.465	24.729	1'51.512	178,8	15:05'54.313
13	28.818	26.486	30.790	24.402	1'50.496	184,0	15:07'44.809
14	28.662	26.073	31.382	24.606	1'50.723	182,1	15:09'35.532

Tempo di gara 26'16.582

93 F. BAGNARIOL (1'55.366)

Giro	Seg.1	Seg.2	Seg.3	Seg.4	T. Giro	km/h	Local Time
1		28.288	34.262	28.551	2'13.294	175,0	14:45'32.244
2	31.531	27.652	33.667	26.328	1'59.178	180,3	14:47'31.422
3	30.877	27.536	36.804	27.218	2'02.435	181,5	14:49'33.857
4	30.857	28.247	33.023	27.119	1'59.246	181,8	14:51'33.103
5	31.032	27.961	33.370	26.708	1'59.071	181,2	14:53'32.174
6	30.850	27.416	32.756	26.120	1'57.142	181,2	14:55'29.316
7	30.757	27.594	32.537	26.220	1'57.108	183,4	14:57'26.424
8	30.604	27.707	32.291	25.916	1'56.518	183,7	14:59'22.942
9	30.464	27.708	35.870	26.738	2'00.780	170,3	15:01'23.722
10	32.551	28.199	32.811	26.003	1'59.564	184,0	15:03'23.286
11	30.637	27.237	32.090	25.402	1'55.366	183,7	15:05'18.652
12	30.282	27.775	32.268	26.165	1'56.490	184,9	15:07'15.142
13	30.306	27.344	32.677	25.945	1'56.272	180,3	15:09'11.414

Tempo di gara 25'52.464

28/11/2020

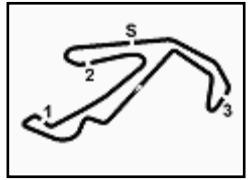
P = Box In/Out - C = Tempo Invalidato



Powered by PERUGIA TIMING



Lotus



Peroni Race Misano 28-29 Novembre 2020
Lotus Cup Italia - Velocità Gara 1

Misano Circuit Sic 58 4.226 m

CLASSIFICA

1	69 GRIMALDI Daniel	Lotus	Giri 14
2	15 GIUBERGIA Giacomo	Lotus	4.516
3	27 DE VIRGILIO Giuseppe	Lotus	13.764
4	11 NESPOLI Franco	Lotus	14.369
5	7 GALBUSERA Sergio	Lotus	57.247
6	3 GRISI Alberto	Lotus	1'01.909
7	65 SERRATORE Pasquale	Lotus	1'03.515
8	55 ZERBI Stefano	Lotus	1'03.942
9	71 ABBATI Massimo	Lotus	1'08.673
10	6 UTZIERI Vito	Lotus	1'09.927
11	26 BAGNARIOL Stefano	Lotus	1'48.030
12	93 BAGNARIOL Francesca	Lotus	1 Giro
NC	22 FERRARESI Paolo	Lotus	6 Giri
RIT	38 RADICE Fabio	Lotus	12 Giri

SPEED

1	27 DE VIRGILIO Giuseppe	Lotus	191,8
2	15 GIUBERGIA Giacomo	Lotus	190,8
3	6 UTZIERI Vito	Lotus	190,5
4	65 SERRATORE Pasquale	Lotus	189,8
5	11 NESPOLI Franco	Lotus	189,5
6	69 GRIMALDI Daniel	Lotus	189,5
7	38 RADICE Fabio	Lotus	188,5
8	7 GALBUSERA Sergio	Lotus	187,8
9	55 ZERBI Stefano	Lotus	186,5
10	93 BAGNARIOL Francesca	Lotus	184,9
11	71 ABBATI Massimo	Lotus	184,0
12	3 GRISI Alberto	Lotus	183,7
13	22 FERRARESI Paolo	Lotus	182,7
14	26 BAGNARIOL Stefano	Lotus	180,3

SEG. 1

1	69 GRIMALDI Daniel	27.331
2	15 GIUBERGIA Giacomo	27.560
3	27 DE VIRGILIO Giuseppe	27.767
4	11 NESPOLI Franco	28.034
5	38 RADICE Fabio	28.125
6	55 ZERBI Stefano	28.160
7	65 SERRATORE Pasquale	28.428
8	71 ABBATI Massimo	28.445
9	3 GRISI Alberto	28.498
10	7 GALBUSERA Sergio	28.535
11	6 UTZIERI Vito	29.175
12	26 BAGNARIOL Stefano	29.316
13	93 BAGNARIOL Francesca	30.282
14	22 FERRARESI Paolo	30.966

SEG. 2

1	69 GRIMALDI Daniel	25.106
2	11 NESPOLI Franco	25.294
3	38 RADICE Fabio	25.304
4	27 DE VIRGILIO Giuseppe	25.453
5	15 GIUBERGIA Giacomo	25.479
6	7 GALBUSERA Sergio	25.581
7	55 ZERBI Stefano	25.663
8	65 SERRATORE Pasquale	25.754
9	6 UTZIERI Vito	25.858
10	71 ABBATI Massimo	26.073
11	3 GRISI Alberto	26.113
12	26 BAGNARIOL Stefano	26.846
13	93 BAGNARIOL Francesca	27.237
14	22 FERRARESI Paolo	28.577

SEG. 3

1	15 GIUBERGIA Giacomo	29.885
2	69 GRIMALDI Daniel	29.887
3	11 NESPOLI Franco	30.052
4	27 DE VIRGILIO Giuseppe	30.117
5	38 RADICE Fabio	30.235
6	65 SERRATORE Pasquale	30.563
7	6 UTZIERI Vito	30.635
8	55 ZERBI Stefano	30.638
9	3 GRISI Alberto	30.680
10	71 ABBATI Massimo	30.790
11	7 GALBUSERA Sergio	30.925
12	26 BAGNARIOL Stefano	31.727
13	93 BAGNARIOL Francesca	32.090
14	22 FERRARESI Paolo	33.203

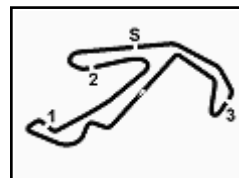
SEG. 4

1	69 GRIMALDI Daniel	23.187
2	15 GIUBERGIA Giacomo	23.313
3	27 DE VIRGILIO Giuseppe	23.520
4	11 NESPOLI Franco	23.589
5	38 RADICE Fabio	23.609
6	55 ZERBI Stefano	24.131
7	7 GALBUSERA Sergio	24.145
8	71 ABBATI Massimo	24.258
9	3 GRISI Alberto	24.260
10	65 SERRATORE Pasquale	24.296
11	6 UTZIERI Vito	24.556
12	26 BAGNARIOL Stefano	25.059
13	93 BAGNARIOL Francesca	25.402
14	22 FERRARESI Paolo	26.790





Lotus



Misano Circuit Sic 58 4.226 m

Peroni Race Misano 28-29 Novembre 2020

Lotus Cup Italia - Griglia di Partenza Gara 2

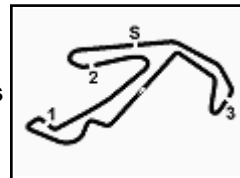
Durata: 25'

22	FERRARESI P. Lotus	2'04.105	55	ZERBI S. Lotus	1'59.026	7
93	BAGNARIOL F. Lotus	1'56.920	65	SERRATORE P. Lotus	1'52.058	6
26	BAGNARIOL S. Lotus	1'52.006	71	ABBATI M. Lotus	1'51.588	5
15	GIUBERGIA G. Lotus	1'45.814	69	GRIMALDI D. Lotus	1'45.967	4
11	NESPOLI F. Lotus	1'46.085	27	DE VIRGILIO G. Lotus	1'47.215	3
38	RADICE F. Lotus	1'47.339	7	GALBUSERA S. Lotus	1'49.394	2
3	GRISI A. Lotus	1'50.332	6	UTZIERI V. Lotus	1'50.742	1





Lotus



Misano Circuit Sic 58 4.226 m

Peroni Race Misano 28-29 Novembre 2020

Lotus Cup Italia - Classifica Gara 2

Giri 12 = 50,712 km - Media 121,342 km/h - Tempo di gara 25'04.537

Num.	Pilota	Naz	Concorrente	Scuderia	Auto	Giri	Tempo	Dist.	Rel.	Giro Veloce
1	11 NESPOLI Franco	SUI	Nespoli	Aggressive Team Italia	Lotus	12	25'04.537			9 1'56.942
2	69 GRIMALDI Daniel	ITA	AF Corse		Lotus	12	25'07.308	2.771	2.771	11 1'56.889
3	27 DE VIRGILIO Giuseppe	ITA	De Virgilio		Lotus	12	25'08.275	3.738	0.967	11 1'56.555
4	15 GIUBERGIA Giacomo	ITA	Giubergia	Pellin Racing	Lotus	12	25'25.840	21.303	17.565	11 1'58.003
5	71 ABBATI Massimo	ITA	Abbate	Scam Racing	Lotus	12	25'34.720	30.183	8.880	12 1'58.694
6	55 ZERBI Stefano	ITA	Zerbi	Johnny Rapina	Lotus	12	25'35.693	31.156	0.973	12 1'57.322
7	7 GALBUSERA Sergio	ITA	Galbusera	V&V Engineering & Motorsport	Lotus	12	25'50.125	45.588	14.432	8 2'00.321
8	3 GRISI Alberto	ITA	Grisi	AGV Racing	Lotus	12	25'52.203	47.666	2.078	11 2'01.488
9	6 UTZIERI Vito	MON	Utzieri	ADV Motorsport	Lotus	12	26'00.569	56.032	8.366	10 2'02.180
10	26 BAGNARIOL Stefano	ITA	Bagnariol		Lotus	12	26'09.862	1'05.325	9.293	10 2'03.454
11	65 SERRATORE Pasquale	ITA	Serratore	SP Racing	Lotus	12	26'10.180	1'05.643	0.318	10 2'02.505
12	93 BAGNARIOL Francesca	ITA	Bagnariol		Lotus	12	26'44.506	1'39.969	34.326	12 2'07.536
13	22 FERRARESI Paolo	ITA	Ferraresi		Lotus	12	27'05.512	2'00.975	21.006	9 2'08.754
----- Non Classificati: -----										
RIT	38 RADICE Fabio	ITA	Radice	Johnny Rapina	Lotus	4	8'15.484	8 Giri		4 2'00.781

Partenti:: 14 Classificati:: 13 Non Classificati:: 0 Ritirati:: 1 Non Partiti:: 0

Giro Veloce N. 11 Num. 27 Giuseppe De Virgilio Tempo 1'56.555 Media. 130,527 Km/h

Direttore di Gara : Fabrizio Fondacci

29/11/2020 Inizio 12:02 Fine 12:29

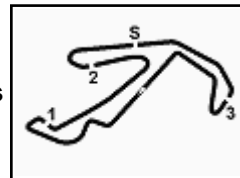
Esposta alle:



Powered by PERUGIA TIMING



Lotus



Misano Circuit Sic 58 4.226 m

Peroni Race Misano 28-29 Novembre 2020

Lotus Cup Italia - Classifica di Classe Over 50 Gara 2

Giri 12 = 50,712 km - Media 117,773 km/h - Tempo di gara 25'50.125

Num.	Pilota	Naz	Concorrente	Scuderia	Auto	Giri	Tempo	Dist.	Rel.	Giro Veloce
1	7 GALBUSERA Sergio	ITA	Galbusera	V&V Engineering & Motorsport	Lotus	12	25'50.125			8 2'00.321
2	3 GRISI Alberto	ITA	Grisi	AGV Racing	Lotus	12	25'52.203	2.078	2.078	11 2'01.488
3	6 UTZIERI Vito	MON	Utzieri	ADV Motorsport	Lotus	12	26'00.569	10.444	8.366	10 2'02.180
4	65 SERRATORE Pasquale	ITA	Serratore	SP Racing	Lotus	12	26'10.180	20.055	9.611	10 2'02.505
5	22 FERRARESI Paolo	ITA	Ferraresi		Lotus	12	27'05.512	1'15.387	55.332	9 2'08.754
----- Non Classificati: -----										
RIT	38 RADICE Fabio	ITA	Radice	Johnny Rapina	Lotus	4	8'15.484	8 Giri		4 2'00.781

Partenti:: 6 Classificati:: 5 Non Classificati:: 0 Ritirati:: 1 Non Partiti:: 0
 Giro Veloce N. 8 Num. 7 Sergio Galbusera Tempo 2'00.321 Media. 126,442 Km/h

Direttore di Gara : Fabrizio Fondacci

29/11/2020 Inizio 12:02 Fine 12:29

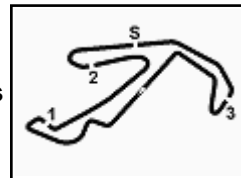
Esposta alle:



Powered by PERUGIA TIMING



Lotus



Peroni Race Misano 28-29 Novembre 2020

Lotus Cup Italia - Classifica di Classe Hankook Gara 2

Misano Circuit Sic 58 4.226 m

Giri 12 = 50,712 km - Media 121,041 km/h - Tempo di gara 25'08.275

Num.	Pilota	Naz	Concorrente	Scuderia	Auto	Giri	Tempo	Dist.	Rel.	Giro Veloce
1	27 DE VIRGILIO Giuseppe	ITA	De Virgilio		Lotus	12	25'08.275			11 1'56.555
2	71 ABBATI Massimo	ITA	Abbati	Scam Racing	Lotus	12	25'34.720	26.445	26.445	12 1'58.694
3	55 ZERBI Stefano	ITA	Zerbi	Johnny Rapina	Lotus	12	25'35.693	27.418	0.973	12 1'57.322
4	7 GALBUSERA Sergio	ITA	Galbusera	V&V Engineering & Motorsport	Lotus	12	25'50.125	41.850	14.432	8 2'00.321
5	6 UTZIERI Vito	MON	Utzieri	ADV Motorsport	Lotus	12	26'00.569	52.294	10.444	10 2'02.180
6	22 FERRARESI Paolo	ITA	Ferraresi		Lotus	12	27'05.512	1'57.237	1'04.943	9 2'08.754
----- Non Classificati: -----										
RIT	38 RADICE Fabio	ITA	Radice	Johnny Rapina	Lotus	4	8'15.484	8 Giri		4 2'00.781

Partenti:: 7 Classificati:: 6 Non Classificati:: 0 Ritirati:: 1 Non Partiti:: 0

Giro Veloce N. 11 Num. 27 Giuseppe De Virgilio Tempo 1'56.555 Media. 130,527 Km/h

Direttore di Gara : Fabrizio Fondacci

29/11/2020 Inizio 12:02 Fine 12:29

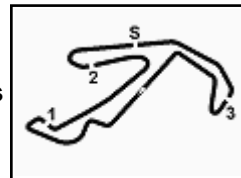
Esposta alle:



Powered by PERUGIA TIMING



Lotus



Misano Circuit Sic 58 4.226 m

Peroni Race Misano 28-29 Novembre 2020

Lotus Cup Italia - Classifica di Classe Gold Cup Gara 2

Giri 12 = 50,712 km - Media 121,119 km/h - Tempo di gara 25'07.308

Num.	Pilota	Naz	Concorrente	Scuderia	Auto	Giri	Tempo	Dist.	Rel.	Giro Veloce
1	69 GRIMALDI Daniel	ITA	AF Corse		Lotus	12	25'07.308			11 1'56.889
2	71 ABBATI Massimo	ITA	Abbate	Scam Racing	Lotus	12	25'34.720	27.412	27.412	12 1'58.694
3	7 GALBUSERA Sergio	ITA	Galbusera	V&V Engineering & Motorsport	Lotus	12	25'50.125	42.817	15.405	8 2'00.321
4	3 GRISI Alberto	ITA	Grisi	AGV Racing	Lotus	12	25'52.203	44.895	2.078	11 2'01.488
5	26 BAGNARIOL Stefano	ITA	Bagnariol		Lotus	12	26'09.862	1'02.554	17.659	10 2'03.454
6	65 SERRATORE Pasquale	ITA	Serratore	SP Racing	Lotus	12	26'10.180	1'02.872	0.318	10 2'02.505
7	93 BAGNARIOL Francesca	ITA	Bagnariol		Lotus	12	26'44.506	1'37.198	34.326	12 2'07.536
8	22 FERRARESI Paolo	ITA	Ferraresi		Lotus	12	27'05.512	1'58.204	21.006	9 2'08.754

Partenti:: 8 Classificati:: 8 Non Classificati:: 0 Ritirati:: 0 Non Partiti:: 0

Giro Veloce N. 11 Num. 69 Daniel Grimaldi Tempo 1'56.889 Media. 130,154 Km/h

Direttore di Gara : Fabrizio Fondacci

	Inizio	Fine
29/11/2020	12:02	12:29

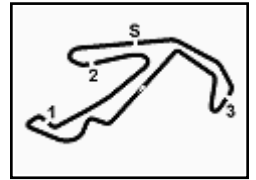
Esposta alle:



Powered by PERUGIA TIMING



Lotus



Misano Circuit Sic 58 4.226 m

Peroni Race Misano 28-29 Novembre 2020

Lotus Cup Italia - Contagiri Gara 2

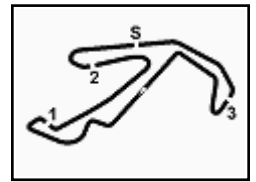
		Giro											
	1	2	3	4	5	6	7	8	9	10	11	12	
1	27	27	27	27	27	27	27	11	11	11	11	11	
2	38	38	38	69	69	69	11	27	69	69	69	69	
3	69	69	69	38	11	11	69	69	27	27	27	27	
4	6	11	11	11	15	15	15	15	15	15	15	15	
5	3	6	6	6	3	71	71	71	71	71	71	71	
6	7	15	71	15	71	3	3	55	55	55	55	55	
7	71	3	3	71	55	55	55	3	3	7	7	7	
8	15	71	55	55	6	6	6	7	7	3	3	3	
9	11	55	15	3	7	7	7	6	6	6	6	6	
10	55	26	7	7	26	26	26	26	26	26	65	26	
11	26	7	26	26	65	65	65	65	65	65	26	65	
12	93	65	65	65	93	93	93	93	93	93	93	93	
13	65	93	93	93	22	22	22	22	22	22	22	22	
14	22	22	22	22									

Final Result		
1	11	NESPOLI F. Giri 12
2	69	GRIMALDI D. 2.771
3	27	DE VIRGILIO G. 3.738
4	15	GIUBERGIA G. 21.303
5	71	ABBATI M. 30.183
6	55	ZERBI S. 31.156
7	7	GALBUSERA S. 45.588
8	3	GRISI A. 47.666
9	6	UTZIERI V. 56.032
10	26	BAGNARIOL S. 1'05.325
11	65	SERRATORE P. 1'05.643
12	93	BAGNARIOL F. 1'39.969
13	22	FERRARESI P. 2'00.975
RIT	38	RADICE F. 8 Giri





Lotus



Peroni Race Misano 28-29 Novembre 2020

Lotus Cup Italia - Analisi Tempi Gara 2

Misano Circuit Sic 58 4.226 m

Start at 12:02'39.899

1 / 2

3 A. GRISI (2'01.488)							
Giro	Seg.1	Seg.2	Seg.3	Seg.4	T. Giro	km/h	Local Time
1		29.933	35.221	29.422	2'16.817	180,0	12:04'56.716
2	33.145	30.357	35.149	29.112	2'07.763	181,2	12:07'04.479
3	32.995	29.873	35.182	28.457	2'06.507	180,3	12:09'10.986
4	33.743	29.453	34.413	27.751	2'05.360	181,5	12:11'16.346
5	32.955	28.499	34.923	36.921	2'13.298	181,5	12:13'29.644
6	50.832	44.886	44.178	28.864	2'48.760	126,8	12:16'18.404
7	32.492	29.082	33.840	27.523	2'02.937	180,3	12:18'21.341
8	32.312	28.422	33.810	28.240	2'02.784	181,5	12:20'24.125
9	32.415	28.936	33.370	27.400	2'01.761	180,6	12:22'25.886
10	32.709	28.828	33.768	27.430	2'02.735	181,8	12:24'28.621
11	32.209	28.740	33.375	27.164	2'01.488	182,1	12:26'30.109
12	32.712	28.884	33.142	27.255	2'01.993	182,1	12:28'32.102

Tempo di gara 25'52.203

6 V. UTZIERI (2'02.180)							
Giro	Seg.1	Seg.2	Seg.3	Seg.4	T. Giro	km/h	Local Time
1		29.607	36.620	29.458	2'15.767	182,1	12:04'55.666
2	33.732	29.475	35.340	28.446	2'06.993	185,2	12:07'02.659
3	33.835	29.910	35.233	27.874	2'06.852	186,2	12:09'09.511
4	32.864	28.557	34.678	28.152	2'04.251	185,2	12:11'13.762
5	33.207	29.065	44.455	33.563	2'20.290	150,0	12:13'34.052
6	48.278	44.665	46.130	28.461	2'47.534	118,8	12:16'21.586
7	32.883	28.585	34.460	27.662	2'03.590	186,2	12:18'25.176
8	33.808	28.693	34.448	27.487	2'04.436	186,9	12:20'29.612
9	32.775	28.020	34.226	27.630	2'02.651	185,9	12:22'32.263
10	32.411	28.262	33.979	27.528	2'02.180	186,5	12:24'34.443
11	32.516	28.177	34.464	27.519	2'02.676	185,6	12:26'37.119
12	32.841	28.607	34.534	27.367	2'03.349	185,6	12:28'40.468

Tempo di gara 26'00.569

7 S. GALBUSERA (2'00.321)							
Giro	Seg.1	Seg.2	Seg.3	Seg.4	T. Giro	km/h	Local Time
1		29.237	35.387	29.453	2'17.508	185,6	12:04'57.407
2	32.873	41.952	33.896	27.340	2'16.061	183,1	12:07'13.468
3	32.462	29.057	34.232	28.028	2'03.779	183,1	12:09'17.247
4	32.786	28.688	34.307	27.447	2'03.228	183,1	12:11'20.475
5	31.736	28.253	40.507	33.500	2'13.996	148,1	12:13'34.471
6	48.529	44.536	46.149	28.923	2'48.137	124,4	12:16'22.608
7	32.562	28.780	34.244	27.620	2'03.206	184,6	12:18'25.814
8	32.227	27.866	33.523	26.705	2'00.321	184,0	12:20'26.135
9	32.131	27.708	33.473	27.118	2'00.430	184,9	12:22'26.565
10	32.470	28.028	33.145	27.026	2'00.669	185,2	12:24'27.234
11	31.760	27.992	33.779	27.297	2'00.828	184,0	12:26'28.062
12	32.204	28.367	33.909	27.482	2'01.962	184,6	12:28'30.024

Tempo di gara 25'50.125

11 F. NESPOLI (1'56.942)							
Giro	Seg.1	Seg.2	Seg.3	Seg.4	T. Giro	km/h	Local Time
1		29.148	34.665	33.986	2'18.733	185,6	12:04'58.632
2	33.311	28.875	33.636	26.741	2'02.563	187,5	12:07'01.195
3	31.912	27.919	33.355	26.387	1'59.573	185,2	12:09'00.768
4	31.668	27.784	32.808	26.230	1'58.490	183,4	12:10'59.258
5	31.368	27.683	35.476	30.539	2'05.066	184,3	12:13'04.324
6	46.461	50.999	49.648	28.926	2'56.034	113,9	12:16'00.358
7	31.935	27.832	32.447	26.329	1'58.543	186,2	12:17'58.901
8	31.573	27.467	32.537	25.551	1'57.128	185,2	12:19'56.029
9	31.002	27.341	32.809	25.790	1'56.942	185,2	12:21'52.971
10	30.945	27.529	32.682	25.788	1'56.944	185,2	12:23'49.915
11	31.081	27.548	32.852	25.818	1'57.299	184,9	12:25'47.214
12	31.005	27.295	32.866	26.056	1'57.222	184,6	12:27'44.436

Tempo di gara 25'04.537

15 G. GIUBERGIA (1'58.003)							
Giro	Seg.1	Seg.2	Seg.3	Seg.4	T. Giro	km/h	Local Time
1							
2							
3							
4							
5							
6							
7							
8							
9							
10							
11							
12							

1		28.814	35.197	30.947	2'17.730	184,6	12:04'57.629
2	33.268	30.251	34.548	28.328	2'06.395	187,5	12:07'04.024
3	33.000	32.995	33.936	27.671	2'07.602	189,8	12:09'11.626
4	32.810	27.824	34.064	28.051	2'02.749	187,5	12:11'14.375
5	32.972	28.913	35.689	34.613	2'12.187	187,5	12:13'26.562
6	51.521	45.929	44.264	27.203	2'48.917	138,6	12:16'15.479
7	31.269	27.865	32.609	26.774	1'58.517	187,5	12:18'13.996
8	31.246	27.624	33.497	26.833	1'59.200	187,5	12:20'13.196
9	31.346	27.556	32.764	26.358	1'58.024	187,8	12:22'11.220
10	31.195	27.804	32.696	26.633	1'58.328	187,5	12:24'09.548
11	31.339	27.608	32.565	26.491	1'58.003	187,8	12:26'07.551
12	31.092	27.648	33.018	26.430	1'58.188	188,2	12:28'05.739

Tempo di gara 25'25.840

22 P. FERRARESI (2'08.754)							
Giro	Seg.1	Seg.2	Seg.3	Seg.4	T. Giro	km/h	Local Time
1		32.225	41.967	31.054	2'34.449	160,7	12:05'14.348
2	35.120	30.975	36.901	30.516	2'13.512	178,2	12:07'27.860
3	34.894	30.622	36.579	29.559	2'11.654	179,7	12:09'39.514
4	33.789	30.619	36.053	29.422	2'09.883	179,4	12:11'49.397
5	36.401	36.838	39.045	31.857	2'24.141	170,9	12:14'13.538
6	37.912	32.548	40.244	30.466	2'21.170	166,9	12:16'34.708
7	34.218	30.439	36.176	29.167	2'10.000	180,0	12:18'44.708
8	33.800	30.083	36.545	29.505	2'09.933	177,3	12:20'54.641
9	34.101	29.979	35.821	28.853	2'08.754	181,2	12:23'03.395
10	34.843	30.083	37.013	29.514	2'11.453	181,2	12:25'14.848
11	34.692	31.025	37.085	29.890	2'12.692	178,8	12:27'27.540
12	34.987	31.751	38.568	32.565	2'17.871	170,3	12:29'45.411

Tempo di gara 27'05.512

26 S. BAGNARIOL (2'03.454)							
Giro	Seg.1	Seg.2	Seg.3	Seg.4	T. Giro	km/h	Local Time
1		30.586	38.549	29.546	2'23.257	174,5	12:05'03.156
2	34.152	30.059	35.813	28.378	2'08.402	177,6	12:07'11.558
3	34.810	30.028	36.396	28.601	2'09.835	177,3	12:09'21.393
4	33.788	29.554	35.911	28.192	2'07.445	178,8	12:11'28.838
5	33.617	32.756	39.954	31.267	2'17.594	153,2	12:13'46.432
6	37.193	44.729	46.042	29.026	2'36.990	124,0	12:16'23.422
7	32.725	29.574	36.279	28.028	2'06.606	178,8	12:18'30.028
8	32.406	29.119	35.611	27.490	2'04.626	175,9	12:20'34.654
9	32.310	28.660	35.174	27.464	2'03.608	176,5	12:22'38.262
10	32.093	28.654	35.062	27.645	2'03.454	175,6	12:24'41.716
11	32.372	29.179	35.857	27.136	2'04.544	176,5	12:26'46.260
12	32.144	29.075	34.115	28.167	2'03.501	183,4	12:28'49.761

Tempo di gara 26'09.862

27 G. DE VIRGILIO (1'56.555)							
Giro	Seg.1	Seg.2	Seg.3	Seg.4	T. Giro	km/h	Local Time
1		28.975	34.689	26.900	2'10.992	183,1	12:04'50.891
2	31.662	29.028	33.496	26.807	2'00.993	183,7	12:06'51.884
3	31.871	28.211	33.570	27.118	2'00.770	183,7	12:08'52.654
4	32.267	28.459	33.352	26.840	2'00.918	183,4	12:10'53.572
5	31.616	28.075	33.186	34.890	2'07.767	184,0	12:13'01.339
6	47.563	51.125	50.414	29.126	2'58.228	102,3	12:15'59.567
7	31.585	28.374	32.693	26.466	1'59.118	183,1	12:17'58.685
8	31.325	28.352	32.644	26.197	1'58.518	183,7	12:19'57.203
9	32.164	28.061	32.533	26.605	1'59.363	184,6	12:21'56.566
10	30.846	27.654	32.792	26.359	1'57.651	184,9	12:23'54.217
11	30.765	27.610	32.091	26.089	1'56.555	185,6	12:25'50.772
12	31.090	27.549	32.507	26.256	1'57.402	184,9	12:27'48.174

Tempo di gara 25'08.275

38 F. RADICE (2'00.781)							
Giro	Seg.1	Seg.2	Seg.3	Seg.4	T. Giro	km/h	Local Time
1		29.328	35.340	27.475	2'11.443	181,5	12:04'51.342
2	31.907	28.590	34.347	27.539	2'02.383	183,7	12:06'53.725

29/11/2020

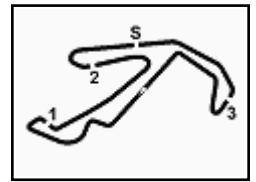
P = Box In/Out - C = Tempo Invalidato



Powered by PERUGIA TIMING



Lotus



Misano Circuit Sic 58 4.226 m

Peroni Race Misano 28-29 Novembre 2020

Lotus Cup Italia - Analisi Tempi Gara 2

Start at 12:02'39.899

2 / 2

3	31.476	28.939	33.842	26.620	2'00.877	183,4	12:08'54.602
4	31.551	28.274	33.696	27.260	2'00.781	182,7	12:10'55.383

Tempo di gara 25'34.720

Tempo di gara 8'15.484

55 S. ZERBI (1'57.322)							
Giro	Seg.1	Seg.2	Seg.3	Seg.4	T. Giro	km/h	Local Time
1		30.570	36.973	29.090	2'22.244	182,4	12:05'02.143
2	33.327	29.392	35.019	28.136	2'05.874	183,1	12:07'08.017
3	32.665	28.810	34.111	27.972	2'03.558	183,7	12:09'11.575
4	33.705	28.526	34.024	27.184	2'03.439	182,4	12:11'15.014
5	33.538	28.798	35.076	39.336	2'16.748	181,5	12:13'31.762
6	49.211	44.811	44.464	28.597	2'47.083	121,9	12:16'18.845
7	32.882	28.459	34.034	27.244	2'02.619	183,4	12:18'21.464
8	32.912	27.952	33.571	27.021	2'01.456	180,9	12:20'22.920
9	31.485	28.077	33.162	26.552	1'59.276	179,7	12:22'22.196
10	31.530	27.851	32.815	26.115	1'58.311	179,7	12:24'20.507
11	31.218	27.630	32.553	26.362	1'57.763	181,5	12:26'18.270
12	30.855	28.060	32.477	25.930	1'57.322	181,8	12:28'15.592

Tempo di gara 25'35.693

65 P. SERRATORE (2'02.505)							
Giro	Seg.1	Seg.2	Seg.3	Seg.4	T. Giro	km/h	Local Time
1		39.048	37.844	29.896	2'31.870	181,5	12:05'11.769
2	34.852	30.792	38.031	29.664	2'13.339	184,6	12:07'25.108
3	34.481	29.748	36.120	29.358	2'09.707	183,4	12:09'34.815
4	34.253	29.074	36.541	28.651	2'08.519	183,1	12:11'43.334
5	34.851	34.058	38.874	30.559	2'18.342	178,8	12:14'01.676
6	35.758	33.981	45.302	28.753	2'23.794	115,5	12:16'25.470
7	33.599	29.682	34.630	28.305	2'06.216	184,3	12:18'31.686
8	33.004	29.047	34.745	28.061	2'04.857	184,9	12:20'36.543
9	32.957	28.409	34.189	27.626	2'03.181	183,7	12:22'39.724
10	32.496	28.324	34.359	27.326	2'02.505	184,3	12:24'42.229
11	32.741	28.468	34.754	27.300	2'03.263	186,2	12:26'45.492
12	32.325	28.882	34.479	28.901	2'04.587	184,0	12:28'50.079

Tempo di gara 26'10.180

69 D. GRIMALDI (1'56.889)							
Giro	Seg.1	Seg.2	Seg.3	Seg.4	T. Giro	km/h	Local Time
1		28.828	34.439	27.613	2'12.446	188,8	12:04'52.345
2	32.186	28.798	33.031	27.574	2'01.589	187,2	12:06'53.934
3	32.045	29.287	33.052	27.048	2'01.432	187,2	12:08'55.366
4	31.811	28.214	32.897	26.140	1'59.062	186,9	12:10'54.428
5	31.358	28.039	33.321	34.824	2'07.542	186,5	12:13'01.970
6	47.392	51.188	50.414	28.867	2'57.861	98,4	12:15'59.831
7	32.075	28.102	32.676	26.288	1'59.141	187,8	12:17'58.972
8	31.816	27.994	32.567	25.993	1'58.370	186,2	12:19'57.342
9	31.473	28.011	32.269	26.067	1'57.820	187,2	12:21'55.162
10	31.539	28.009	32.092	26.094	1'57.734	185,2	12:23'52.896
11	31.334	27.662	32.059	25.834	1'56.889	184,0	12:25'49.785
12	31.212	27.819	32.075	26.316	1'57.422	184,0	12:27'47.207

Tempo di gara 25'07.308

71 M. ABBATI (1'58.694)							
Giro	Seg.1	Seg.2	Seg.3	Seg.4	T. Giro	km/h	Local Time
1		29.479	35.114	29.259	2'17.664	180,3	12:04'57.563
2	34.114	30.380	35.286	27.731	2'07.511	178,8	12:07'05.074
3	32.900	29.388	34.527	28.207	2'05.022	179,7	12:09'10.096
4	32.678	28.455	34.776	28.692	2'04.601	180,6	12:11'14.697
5	33.020	29.157	35.072	39.235	2'16.484	176,8	12:13'31.181
6	48.279	45.229	44.028	27.260	2'44.796	126,9	12:16'15.977
7	32.161	28.480	33.463	27.165	2'01.269	177,9	12:18'17.246
8	31.912	28.325	33.818	27.052	2'01.107	178,2	12:20'18.353
9	31.482	28.022	33.074	26.621	1'59.199	179,4	12:22'17.552
10	31.217	28.013	33.110	26.546	1'58.886	181,8	12:24'16.438
11	31.739	28.236	33.179	26.333	1'59.487	178,2	12:26'15.925
12	31.113	28.057	33.180	26.344	1'58.694	183,4	12:28'14.619

29/11/2020

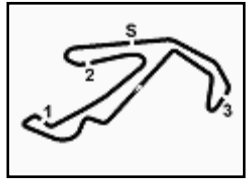
P = Box In/Out - C = Tempo Invalidato



Powered by PERUGIA TIMING



Lotus



Peroni Race Misano 28-29 Novembre 2020

Lotus Cup Italia - Velocità Gara 2

Misano Circuit Sic 58 4.226 m

CLASSIFICA

1	11	NESPOLI Franco	Lotus	Giri 12
2	69	GRIMALDI Daniel	Lotus	2.771
3	27	DE VIRGLIO Giuseppe	Lotus	3.738
4	15	GIUBERGIA Giacomo	Lotus	21.303
5	71	ABBATI Massimo	Lotus	30.183
6	55	ZERBI Stefano	Lotus	31.156
7	7	GALBUSERA Sergio	Lotus	45.588
8	3	GRISI Alberto	Lotus	47.666
9	6	UTZIERI Vito	Lotus	56.032
10	26	BAGNARIOL Stefano	Lotus	1'05.325
11	65	SERRATORE Pasquale	Lotus	1'05.643
12	93	BAGNARIOL Francesca	Lotus	1'39.969
13	22	FERRARESI Paolo	Lotus	2'00.975
RIT	38	RADICE Fabio	Lotus	8 Giri

SPEED

1	15	GIUBERGIA Giacomo	Lotus	189,8
2	69	GRIMALDI Daniel	Lotus	188,8
3	11	NESPOLI Franco	Lotus	187,5
4	6	UTZIERI Vito	Lotus	186,9
5	65	SERRATORE Pasquale	Lotus	186,2
6	27	DE VIRGLIO Giuseppe	Lotus	185,6
7	7	GALBUSERA Sergio	Lotus	185,6
8	55	ZERBI Stefano	Lotus	183,7
9	38	RADICE Fabio	Lotus	183,7
10	26	BAGNARIOL Stefano	Lotus	183,4
11	71	ABBATI Massimo	Lotus	183,4
12	3	GRISI Alberto	Lotus	182,1
13	22	FERRARESI Paolo	Lotus	181,2
14	93	BAGNARIOL Francesca	Lotus	180,6

SEG. 1

1	27	DE VIRGLIO Giuseppe	30.765
2	55	ZERBI Stefano	30.855
3	11	NESPOLI Franco	30.945
4	15	GIUBERGIA Giacomo	31.092
5	71	ABBATI Massimo	31.113
6	69	GRIMALDI Daniel	31.212
7	38	RADICE Fabio	31.476
8	7	GALBUSERA Sergio	31.736
9	26	BAGNARIOL Stefano	32.093
10	3	GRISI Alberto	32.209
11	65	SERRATORE Pasquale	32.325
12	6	UTZIERI Vito	32.411
13	93	BAGNARIOL Francesca	33.745
14	22	FERRARESI Paolo	33.789

SEG. 2

1	11	NESPOLI Franco	27.295
2	27	DE VIRGLIO Giuseppe	27.549
3	15	GIUBERGIA Giacomo	27.556
4	55	ZERBI Stefano	27.630
5	69	GRIMALDI Daniel	27.662
6	7	GALBUSERA Sergio	27.708
7	71	ABBATI Massimo	28.013
8	6	UTZIERI Vito	28.020
9	38	RADICE Fabio	28.274
10	65	SERRATORE Pasquale	28.324
11	3	GRISI Alberto	28.422
12	26	BAGNARIOL Stefano	28.654
13	93	BAGNARIOL Francesca	29.665
14	22	FERRARESI Paolo	29.979

SEG. 3

1	69	GRIMALDI Daniel	32.059
2	27	DE VIRGLIO Giuseppe	32.091
3	11	NESPOLI Franco	32.447
4	55	ZERBI Stefano	32.477
5	15	GIUBERGIA Giacomo	32.565
6	71	ABBATI Massimo	33.074
7	3	GRISI Alberto	33.142
8	7	GALBUSERA Sergio	33.145
9	38	RADICE Fabio	33.696
10	6	UTZIERI Vito	33.979
11	26	BAGNARIOL Stefano	34.115
12	65	SERRATORE Pasquale	34.189
13	93	BAGNARIOL Francesca	34.986
14	22	FERRARESI Paolo	35.821

SEG. 4

1	11	NESPOLI Franco	25.551
2	69	GRIMALDI Daniel	25.834
3	55	ZERBI Stefano	25.930
4	27	DE VIRGLIO Giuseppe	26.089
5	71	ABBATI Massimo	26.333
6	15	GIUBERGIA Giacomo	26.358
7	38	RADICE Fabio	26.620
8	7	GALBUSERA Sergio	26.705
9	3	GRISI Alberto	27.040
10	26	BAGNARIOL Stefano	27.136
11	65	SERRATORE Pasquale	27.300
12	6	UTZIERI Vito	27.367
13	93	BAGNARIOL Francesca	28.626
14	22	FERRARESI Paolo	28.853

