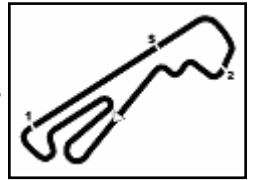

Peroni Race Magione 24 - 25 Ottobre 2020
Lotus Cup Italia - Griglia di Partenza Gara 2
Durata: 25'

		15	GIUBERGIA G. Lotus	6
93	BAGNARIOL F. Lotus	26	BAGNARIOL S. Lotus	5
71	ABBATI M. Lotus	11	NESPOLI F. Lotus	4
38	RADICE F. Lotus	3	GRISI A. Lotus	3
27	DE VIRGILIO G. Lotus	55	ZERBI S. Lotus	2
65	SERRATORE P. Lotus	6	UTZIERI V. Lotus	1


Peroni Race Magione 24 - 25 Ottobre 2020
Lotus Cup Italia - Classifica Gara 2

Giri 19 = 47,633 km - Media 114,085 km/h - Tempo di gara 25'03.077

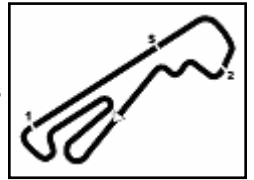
Num.	Pilota	Naz	Concorrente	Scuderia	Auto	Giri	Tempo	Dist.	Rel.	Giro Veloce
1	27 DE VIRGILIO Giuseppe	ITA	De Virgilio		Lotus	19	25'03.077			11 1'17.568
2	11 NESPOLI Franco	SUI	Nespoli	Aggressive Team	Lotus	19	25'03.274	0.197	0.197	10 1'18.037
3	38 RADICE Fabio	ITA	Radice	Johnny Rapina	Lotus	19	25'23.847	20.770	20.573	9 1'19.100
4	6 UTZIERI Vito	MON	Utzieri	ADV Motorsport	Lotus	19	25'28.025	24.948	4.178	14 1'19.056
5	55 ZERBI Stefano	ITA	Zerbi	Johnny Rapina	Lotus	19	25'28.423	25.346	0.398	15 1'19.096
6	65 SERRATORE Pasquale	ITA	Serratore	SP Racing	Lotus	19	25'51.947	48.870	23.524	17 1'19.870
7	15 GIUBERGIA Giacomo	ITA	Giubergia	Pellini Racing	Lotus	19	25'52.055	48.978	0.108	15 1'19.639
8	3 GRISI Alberto	ITA	Grisi	AGV Racing	Lotus	19	25'52.718	49.641	0.663	17 1'19.686
9	71 ABBATI Massimo	ITA	Abbate	Scam Racing	Lotus	19	25'58.169	55.092	5.451	19 1'18.743
10	26 BAGNARIOL Stefano	ITA	Bagnariol		Lotus	16	23'06.118	3 Giri	3 Giri	2 1'24.657
11	93 BAGNARIOL Francesca	ITA	Bagnariol		Lotus	16	25'44.491	3 Giri	2'38.373	13 1'31.597

Partenti:: 11 Classificati:: 11 Non Classificati:: 0 Ritirati:: 0 Non Partiti:: 0

Giro Veloce N. 11 Num. 27 Giuseppe De Virgilio Tempo 1'17.568 Media. 116,352 Km/h

25/10/2020 Inizio 13:51 Fine 14:17

Esposta alle:



Peroni Race Magione 24 - 25 Ottobre 2020

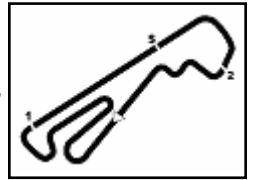
Lotus Cup Italia - Classifica di Classe Gold Cup Gara 2

Giri 19 = 47,633 km - Media 110,493 km/h - Tempo di gara 25'51.947

Autodromo dell'Umbria 2.507 m

Num.	Pilota	Naz	Concorrente	Scuderia	Auto	Giri	Tempo	Dist.	Rel.	Giro Veloce
1	65 SERRATORE Pasquale	ITA	Serratore	SP Racing	Lotus	19	25'51.947			17 1'19.870
2	3 GRISI Alberto	ITA	Grisi	AGV Racing	Lotus	19	25'52.718	0.771	0.771	17 1'19.686
3	71 ABBATI Massimo	ITA	Abbate	Scam Racing	Lotus	19	25'58.169	6.222	5.451	19 1'18.743
4	26 BAGNARIOL Stefano	ITA	Bagnariol		Lotus	16	23'06.118	3 Giri	3 Giri	2 1'24.657
5	93 BAGNARIOL Francesca	ITA	Bagnariol		Lotus	16	25'44.491	3 Giri	2'38.373	13 1'31.597

Partenti:: 5 Classificati:: 5 Non Classificati:: 0 Ritirati:: 0 Non Partiti:: 0
 Giro Veloce N. 19 Num. 71 Massimo Abbati Tempo 1'18.743 Media. 114,616 Km/h

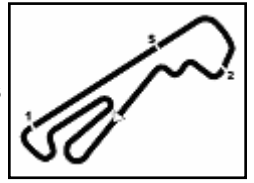

Peroni Race Magione 24 - 25 Ottobre 2020
Lotus Cup Italia - Classifica di Classe Hankook Gara 2

Giri 19 = 47,633 km - Media 114,085 km/h - Tempo di gara 25'03.077

Num.	Pilota	Naz	Concorrente	Scuderia	Auto	Giri	Tempo	Dist.	Rel.	Giro Veloce
1	27 DE VIRGILIO Giuseppe	ITA	De Virgilio		Lotus	19	25'03.077			11 1'17.568
2	38 RADICE Fabio	ITA	Radice	Johnny Rapina	Lotus	19	25'23.847	20.770	20.770	9 1'19.100
3	6 UTZIERI Vito	MON	Utzieri	ADV Motorsport	Lotus	19	25'28.025	24.948	4.178	14 1'19.056
4	55 ZERBI Stefano	ITA	Zerbi	Johnny Rapina	Lotus	19	25'28.423	25.346	0.398	15 1'19.096
5	71 ABBATI Massimo	ITA	Abbate	Scam Racing	Lotus	19	25'58.169	55.092	29.746	19 1'18.743

Partenti:: 5 Classificati:: 5 Non Classificati:: 0 Ritirati:: 0 Non Partiti:: 0

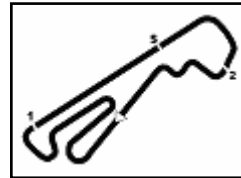
Giro Veloce N. 11 Num. 27 Giuseppe De Virgilio Tempo 1'17.568 Media. 116,352 Km/h


Peroni Race Magione 24 - 25 Ottobre 2020
Lotus Cup Italia - Classifica di Classe Over 50 Gara 2

Giri 19 = 47,633 km - Media 112,530 km/h - Tempo di gara 25'23.847

Num.	Pilota	Naz	Concorrente	Scuderia	Auto	Giri	Tempo	Dist.	Rel.	Giro Veloce
1	38 RADICE Fabio	ITA	Radice	Johnny Rapina	Lotus	19	25'23.847			9 1'19.100
2	6 UTZIERI Vito	MON	Utzieri	ADV Motorsport	Lotus	19	25'28.025	4.178	4.178	14 1'19.056
3	65 SERRATORE Pasquale	ITA	Serratore	SP Racing	Lotus	19	25'51.947	28.100	23.922	17 1'19.870
4	3 GRISI Alberto	ITA	Grisi	AGV Racing	Lotus	19	25'52.718	28.871	0.771	17 1'19.686

Partenti:: 4 Classificati:: 4 Non Classificati:: 0 Ritirati:: 0 Non Partiti:: 0
 Giro Veloce N. 14 Num. 6 Vito Utzieri Tempo 1'19.056 Media. 114,162 Km/h



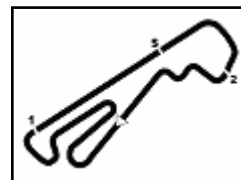
Autodromo dell'Umbria 2.507 m

Peroni Race Magione 24 - 25 Ottobre 2020

Lotus Cup Italia - Contagiri Gara 2

		Giro																		
		1	2	3	4	5	6	7	8	9	10	11	12	13	14	15	16	17	18	19
1	6	38	38	11	11	11	11	11	11	11	11	11	11	11	27	27	27	27	27	27
2	38	6	11	38	27	27	27	27	27	27	27	27	27	27	11	11	11	11	11	11
3	55	11	27	27	38	38	38	38	38	38	38	38	38	38	38	38	38	38	38	38
4	27	27	6	6	6	6	6	6	6	6	6	6	6	6	6	6	6	6	6	6
5	11	55	55	55	55	55	55	55	55	55	55	55	55	55	55	55	55	55	55	55
6	65	65	65	65	65	65	65	65	65	65	65	65	65	65	65	65	65	65	65	65
7	3	3	3	3	3	15	15	15	15	15	15	15	15	15	3	15	15	15	15	15
8	71	15	15	71	15	3	3	71	3	71	71	3	3	15	3	3	3	3	3	3
9	15	71	71	15	71	71	71	3	71	3	3	71	71	71	71	71	71	71	71	71
10	26	26	26	26	26	26	26	26	26	26	26	26	26	26	26	26	26	26	26	26
11	93	93	93	93	93	93	93	93	93	93	93	93	93	93	93	93	93	93	93	93

Final Result			
1	27	DE VIRGILIO G.	Giri 19
2	11	NESPOLI F.	0.197
3	38	RADICE F.	20.770
4	6	UTZIERI V.	24.948
5	55	ZERBI S.	25.346
6	65	SERRATORE P.	48.870
7	15	GIUBERGIA G.	48.978
8	3	GRISI A.	49.641
9	71	ABBATI M.	55.092
10	26	BAGNARIOL S.	3 Giri
11	93	BAGNARIOL F.	3 Giri



Peroni Race Magione 24 - 25 Ottobre 2020

Lotus Cup Italia - Analisi Tempi Gara 2

Autodromo dell'Umbria 2.507 m

Start at 13:51'05.810

1 / 2

3 A. GRISI (1'19.686)							
Giro	Seg.1	Seg.2	Seg.3	Seg.4	T. Giro	km/h	Local Time
1		12.929	11.858	21.533	1'31.570	186,9	13:52'37.380
2	37.882	12.977	11.715	21.524	1'24.098	184,9	13:54'01.478
3	37.228	12.820	11.887	21.134	1'23.069	185,6	13:55'24.547
4	37.075	13.170	11.243	21.211	1'22.699	184,9	13:56'47.246
5	36.746	12.799	11.597	21.369	1'22.511	185,9	13:58'09.757
6	37.208	12.748	11.025	21.073	1'22.054	186,2	13:59'31.811
7	36.232	12.881	11.366	20.626	1'21.105	184,9	14:00'52.916
8	36.141	12.900	10.980	20.868	1'20.889	185,9	14:02'13.805
9	36.137	12.755	10.884	21.146	1'20.922	185,9	14:03'34.727
10	36.668	12.667	11.150	20.351	1'20.836	186,9	14:04'55.563
11	36.076	12.713	10.992	20.370	1'20.151	186,5	14:06'15.714
12	36.227	12.661	11.535	20.521	1'20.944	188,5	14:07'36.658
13	35.118	12.653	11.386	21.405	1'20.562	186,9	14:08'57.220
14	35.476	12.907	11.025	20.810	1'20.218	184,0	14:10'17.438
15	36.970	12.770	10.859	20.134	1'20.733	186,5	14:11'38.171
16	35.635	12.683	10.916	20.691	1'19.925	186,9	14:12'58.096
17	35.742	12.765	10.620	20.559	1'19.686	185,6	14:14'17.782
18	35.972	12.822	10.968	20.685	1'20.447	185,9	14:15'38.229
19	35.789	12.719	11.055	20.736	1'20.299	186,5	14:16'58.528
Tempo di gara 25'52.718							

15 G. GIUBERGIA (1'19.639)							
Giro	Seg.1	Seg.2	Seg.3	Seg.4	T. Giro	km/h	Local Time
1		12.819	11.717	21.233	1'31.934	190,1	13:52'37.744
2	37.839	12.755	11.830	21.310	1'23.734	188,2	13:54'01.478
3	37.524	12.695	11.957	20.917	1'23.093	190,1	13:55'24.571
4	37.412	12.900	11.603	21.439	1'23.354	188,5	13:56'47.925
5	36.741	12.630	11.677	20.972	1'22.020	192,2	13:58'09.945
6	36.441	12.786	11.167	20.719	1'21.113	187,2	13:59'31.058
7	36.425	12.785	11.212	20.694	1'21.116	188,8	14:00'52.174
8	36.324	12.878	11.193	20.337	1'20.732	186,9	14:02'12.906
9	36.513	12.783	11.118	20.617	1'21.031	187,8	14:03'33.937
10	36.239	12.711	11.048	20.683	1'20.681	188,5	14:04'54.618
11	36.137	12.630	11.023	20.287	1'20.077	189,8	14:06'14.695
12	36.902	12.778	11.474	19.752	1'20.906	187,2	14:07'35.601
13	35.814	12.787	11.311	21.150	1'21.062	187,5	14:08'56.663
14	36.593	12.726	11.153	20.308	1'20.780	189,1	14:10'17.443
15	36.459	12.670	10.897	19.613	1'19.639	188,8	14:11'37.082
16	36.200	12.777	11.027	20.183	1'20.187	187,5	14:12'57.269
17	35.955	12.665	10.998	20.272	1'19.890	189,1	14:14'17.159
18	36.190	12.761	11.152	20.337	1'20.440	188,5	14:15'37.599
19	35.929	12.657	11.350	20.330	1'20.266	189,8	14:16'57.865
Tempo di gara 25'52.055							

6 V. UTZIERI (1'19.056)							
Giro	Seg.1	Seg.2	Seg.3	Seg.4	T. Giro	km/h	Local Time
1		12.547	11.955	21.140	1'27.140	189,5	13:52'32.950
2	37.088	12.438	11.556	21.117	1'22.199	191,8	13:53'55.149
3	36.735	12.363	11.669	21.697	1'22.464	192,9	13:55'17.613
4	36.512	12.384	11.549	21.026	1'21.471	193,9	13:56'39.084
5	35.776	12.365	11.249	20.844	1'20.234	193,5	13:57'59.318
6	35.618	12.411	11.329	20.732	1'20.090	192,9	13:59'19.408
7	35.986	12.487	11.248	20.623	1'20.344	191,8	14:00'39.752
8	35.592	12.440	11.298	20.503	1'19.833	193,2	14:01'59.585
9	35.446	12.314	11.348	20.811	1'19.919	193,2	14:03'19.504
10	35.881	12.343	11.352	20.528	1'20.104	192,5	14:04'39.608
11	35.520	12.298	11.238	20.300	1'19.356	193,5	14:05'58.964
12	35.483	12.365	11.349	20.789	1'19.986	193,5	14:07'18.950
13	35.302	12.348	11.171	20.739	1'19.560	192,5	14:08'38.510
14	35.190	12.299	11.085	20.482	1'19.056	192,9	14:09'57.566
15	34.999	12.414	11.246	20.442	1'19.101	192,9	14:11'16.667
16	35.262	12.435	11.162	20.629	1'19.488	190,8	14:12'36.155
17	35.181	12.445	11.158	20.394	1'19.178	191,8	14:13'55.333
18	35.058	12.434	11.192	20.723	1'19.407	192,9	14:15'14.740
19	35.173	12.350	11.118	20.454	1'19.095	192,9	14:16'33.835
Tempo di gara 25'28.025							

26 S. BAGNARIOL (1'24.657)							
Giro	Seg.1	Seg.2	Seg.3	Seg.4	T. Giro	km/h	Local Time
1		13.398	12.189	21.536	1'34.141	182,4	13:52'39.951
2	37.912	13.226	12.189	21.330	1'24.657	183,4	13:54'04.608
3	37.866	13.227	12.240	21.474	1'24.807	183,1	13:55'29.415
4	37.776	13.326	12.214	21.535	1'24.851	182,7	13:56'54.266
5	38.681	13.435	12.478	22.204	1'26.798	180,3	13:58'21.064
6	38.806	13.464	12.576	21.863	1'26.709	180,3	13:59'47.773
7	38.752	13.426	13.021	21.950	1'27.149	180,0	14:01'14.922
8	38.466	13.537	13.105	21.930	1'27.038	179,1	14:02'41.960
9	37.768	13.384	12.662	21.462	1'25.276	179,1	14:04'07.236
10	38.101	13.480	12.903	21.213	1'25.697	178,2	14:05'32.933
11	37.503	13.289	12.501	22.067	1'25.360	178,8	14:06'58.293
12	39.871	13.461	12.340	21.452	1'27.124	177,6	14:08'25.417
13	37.953	13.309	12.418	23.295	1'26.975	178,8	14:09'52.392
14	37.779	13.321	13.171	21.861	1'26.132	179,4	14:11'18.524
15	38.564	13.446	13.043	21.860	1'26.913	178,8	14:12'45.437
16	38.582	13.617	12.576	21.716	1'26.491	175,9	14:14'11.928
Tempo di gara 23'06.118							

11 F. NESPOLI (1'18.037)							
Giro	Seg.1	Seg.2	Seg.3	Seg.4	T. Giro	km/h	Local Time
1		12.511	12.167	20.439	1'29.030	187,2	13:52'34.840
2	35.845	12.338	11.395	20.927	1'20.505	191,8	13:53'55.345
3	35.585	12.473	10.830	19.624	1'18.512	189,5	13:55'13.857
4	35.702	12.381	10.943	19.688	1'18.714	190,1	13:56'32.571
5	35.375	12.463	10.843	19.689	1'18.370	188,5	13:57'50.941
6	35.631	12.528	10.649	19.759	1'18.567	188,8	13:59'09.508
7	35.533	12.525	11.447	19.783	1'19.288	187,8	14:00'28.796
8	35.455	12.490	10.690	19.520	1'18.155	188,8	14:01'46.951
9	35.415	12.476	10.770	19.908	1'18.569	188,8	14:03'05.520
10	34.968	12.501	10.783	19.785	1'18.037	188,8	14:04'23.557
11	35.076	12.529	10.792	19.654	1'18.051	188,8	14:05'41.608
12	35.124	12.439	10.672	19.963	1'18.198	188,8	14:06'59.806
13	35.244	12.549	10.866	19.735	1'18.394	188,5	14:08'18.200
14	35.131	12.500	11.456	19.951	1'19.038	188,5	14:09'37.238
15	35.119	12.409	10.814	19.867	1'18.209	191,2	14:10'55.447
16	35.105	12.484	10.776	19.731	1'18.096	192,5	14:12'13.543
17	35.267	12.489	11.108	20.016	1'18.880	191,8	14:13'32.423

27 G. DE VIRGILIO (1'17.568)							
Giro	Seg.1	Seg.2	Seg.3	Seg.4	T. Giro	km/h	Local Time
1		12.715	12.131	20.538	1'28.821	190,1	13:52'34.631
2	36.484	12.510	11.167	20.761	1'20.922	193,2	13:53'55.553
3	36.700	12.523	11.460	20.276	1'20.959	193,2	13:55'16.512
4	35.423	12.527	10.946	19.720	1'18.616	191,8	13:56'35.128
5	35.510	12.616	10.920	19.710	1'18.756	192,2	13:57'53.884
6	35.203	12.600	10.926	19.543	1'18.272	191,2	13:59'12.156
7	35.082	12.524	11.537	19.547	1'18.690	192,5	14:00'30.846
8	35.003	12.595	11.034	19.454	1'18.086	191,8	14:01'48.932
9	35.134	12.632	10.658	19.649	1'18.073	191,8	14:03'07.005
10	34.827	12.606	10.782	19.760	1'17.975	192,5	14:04'24.980
11	34.610	12.514	10.777	19.667	1'17.568	192,9	14:05'42.548
12	34.902	12.453	10.720	19.772	1'17.847	193,5	14:07'00.395
13	34.911	12.440	11.099	20.007	1'18.457	194,2	14:08'18.852
14	34.695	12.390	10.956	19.604	1'17.645	194,2	14:09'36.497
15	34.847	12.797	11.046	19.526	1'18.216	188,8	14:10'54.713
16	35.100	12.578	10.789	19.811	1'18.278	191,2	14:12'12.991
17	35.260	12.773	11.087	19.853	1'18.973	189,5	14:13'31.964



Peroni Race Magione 24 - 25 Ottobre 2020

Lotus Cup Italia - Analisi Tempi Gara 2

Autodromo dell'Umbria 2.507 m

Start at 13:51'05.810

2 / 2

18	34.820	12.544	10.983	19.475	1'17.822	191,2	14:14'49.786	15	36.004	12.554	11.112	20.284	1'19.954	190,1	14:11'36.916
19	35.226	12.521	11.233	20.121	1'19.101	191,2	14:16'08.887	16	35.972	12.572	11.270	20.366	1'20.180	189,1	14:12'57.096

Tempo di gara 25'03.077

38 F. RADICE (1'19.100)

Giro	Seg.1	Seg.2	Seg.3	Seg.4	T. Giro	km/h	Local Time
1		12.802	11.279	20.174	1'27.255	185,2	13:52'33.065
2	36.190	12.641	11.256	20.050	1'20.137	187,2	13:53'53.202
3	35.979	12.666	11.155	20.126	1'19.926	187,2	13:55'13.128
4	36.027	12.660	12.044	20.322	1'21.053	187,8	13:56'34.181
5	37.058	12.617	11.155	20.313	1'21.143	189,5	13:57'55.324
6	36.189	12.598	11.309	20.152	1'20.248	189,5	13:59'15.572
7	36.182	12.626	11.184	20.569	1'20.561	188,5	14:00'36.133
8	35.877	12.613	11.093	19.760	1'19.343	188,8	14:01'55.476
9	35.730	12.564	10.970	19.836	1'19.100	189,1	14:03'14.576
10	35.660	12.617	11.095	20.191	1'19.563	188,8	14:04'34.139
11	35.863	12.594	11.095	19.920	1'19.472	188,5	14:05'53.611
12	35.791	12.570	11.339	19.896	1'19.596	190,5	14:07'13.207
13	35.896	12.574	11.018	19.773	1'19.261	188,5	14:08'32.468
14	35.825	12.591	11.097	19.879	1'19.392	188,2	14:09'51.860
15	35.821	12.575	11.038	19.893	1'19.327	187,5	14:11'11.187
16	35.935	12.625	10.949	19.959	1'19.468	188,2	14:12'30.655
17	35.952	12.624	11.112	19.976	1'19.664	188,2	14:13'50.319
18	35.987	12.494	11.462	19.893	1'19.836	189,5	14:15'10.155
19	35.934	12.563	11.108	19.897	1'19.502	188,5	14:16'29.657

Tempo di gara 25'23.847

55 S. ZERBI (1'19.096)

Giro	Seg.1	Seg.2	Seg.3	Seg.4	T. Giro	km/h	Local Time
1		13.061	12.027	20.783	1'28.718	184,3	13:52'34.528
2	37.459	12.783	11.276	20.461	1'21.979	187,2	13:53'56.507
3	36.358	12.767	11.001	21.254	1'21.380	187,5	13:55'17.887
4	36.751	12.682	11.001	21.076	1'21.510	189,5	13:56'39.397
5	36.157	12.687	11.003	20.457	1'20.304	189,1	13:57'59.701
6	36.302	12.756	10.855	20.320	1'20.233	188,8	13:59'19.934
7	36.023	12.602	10.906	20.749	1'20.280	189,1	14:00'40.214
8	35.601	12.636	10.873	20.552	1'19.662	189,1	14:01'59.876
9	35.723	12.688	10.666	20.858	1'19.935	188,8	14:03'19.811
10	36.154	12.657	10.867	20.604	1'20.282	188,2	14:04'40.093
11	35.562	12.664	10.743	20.542	1'19.511	187,2	14:05'59.604
12	35.450	12.647	10.664	20.786	1'19.547	188,5	14:07'19.151
13	35.620	12.697	10.698	20.452	1'19.467	186,9	14:08'38.618
14	35.562	12.598	10.727	20.279	1'19.166	187,8	14:09'57.784
15	35.372	12.699	10.887	20.138	1'19.096	189,5	14:11'16.880
16	35.673	12.614	10.806	20.367	1'19.460	188,2	14:12'36.340
17	35.586	12.710	10.865	20.034	1'19.195	186,5	14:13'55.535
18	35.470	12.691	11.410	19.863	1'19.434	186,9	14:15'14.969
19	35.764	12.763	11.033	19.704	1'19.264	184,0	14:16'34.233

Tempo di gara 25'28.423

65 P. SERRATORE (1'19.870)

Giro	Seg.1	Seg.2	Seg.3	Seg.4	T. Giro	km/h	Local Time
1		12.734	12.139	21.193	1'30.910	190,8	13:52'36.720
2	38.299	12.711	11.848	21.411	1'24.269	190,1	13:54'00.989
3	37.398	12.726	11.897	21.054	1'23.075	189,5	13:55'24.064
4	37.322	12.819	11.471	21.138	1'22.750	188,8	13:56'46.814
5	36.855	12.616	11.650	21.108	1'22.229	190,1	13:58'09.043
6	36.823	12.666	11.423	20.785	1'21.697	189,8	13:59'30.740
7	36.277	12.741	11.381	20.732	1'21.131	188,2	14:00'51.871
8	36.233	12.705	11.428	20.467	1'20.833	188,8	14:02'12.704
9	36.415	12.624	11.338	20.665	1'21.042	189,8	14:03'33.746
10	35.921	12.634	11.365	20.660	1'20.580	189,1	14:04'54.326
11	35.982	12.573	11.177	20.476	1'20.208	189,1	14:06'14.534
12	36.158	12.628	11.181	20.559	1'20.526	188,5	14:07'35.060
13	35.950	12.547	11.333	21.505	1'21.335	189,1	14:08'56.395
14	36.025	12.780	11.217	20.545	1'20.567	189,1	14:10'16.962

25/10/2020

P = Box In/Out - C = Tempo Invalidato

71 M. ABBATI (1'18.743)

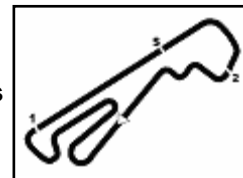
Giro	Seg.1	Seg.2	Seg.3	Seg.4	T. Giro	km/h	Local Time
1		13.134	11.582	21.360	1'31.695	181,8	13:52'37.505
2	38.423	12.852	12.830	20.557	1'24.662	184,9	13:54'02.167
3	37.348	12.873	11.609	21.220	1'23.050	184,3	13:55'25.217
4	37.198	13.003	11.404	20.802	1'22.407	183,4	13:56'47.624
5	36.703	12.777	11.521	21.397	1'22.398	185,2	13:58'10.022
6	37.361	12.803	11.088	20.731	1'21.983	183,7	13:59'32.005
7	36.771	13.016	11.050	20.584	1'21.421	183,1	14:00'53.426
8	36.187	12.866	10.893	20.420	1'20.366	185,6	14:02'13.792
9	36.510	12.899	10.733	20.837	1'20.979	183,4	14:03'34.771
10	36.052	12.849	10.937	20.264	1'20.102	185,2	14:04'54.873
11	36.376	12.775	10.793	20.159	1'20.103	184,9	14:06'14.976
12	36.146	12.653	11.807	32.861	1'33.467	187,2	14:07'48.443
13	35.714	12.547	11.122	19.579	1'18.962	187,8	14:09'07.405
14	35.254	12.515	11.369	20.807	1'19.945	189,1	14:10'27.350
15	35.982	12.642	11.009	20.522	1'20.155	187,2	14:11'47.505
16	35.650	12.665	11.058	19.781	1'19.154	187,8	14:13'06.659
17	35.756	12.597	10.895	19.926	1'19.174	187,8	14:14'25.833
18	35.577	12.569	11.310	19.947	1'19.403	188,2	14:15'45.236
19	35.540	12.478	10.954	19.771	1'18.743	189,1	14:17'03.979

Tempo di gara 25'58.169

93 F. BAGNARIOL (1'31.597)

Giro	Seg.1	Seg.2	Seg.3	Seg.4	T. Giro	km/h	Local Time
1		13.347	13.412	23.401	1'40.181	183,1	13:52'45.991
2	41.726	13.200	14.162	23.581	1'32.669	186,5	13:54'18.660
3	41.539	13.378	14.808	23.767	1'33.492	183,7	13:55'52.152
4	42.013	13.306	14.287	23.233	1'32.839	185,6	13:57'24.991
5	42.646	13.363	14.594	23.391	1'33.994	184,9	13:58'58.985
6	42.177	14.301	17.570	28.123	1'42.171	144,6	14:00'41.156
7	46.067	17.606	15.177	24.050	1'42.900	149,2	14:02'24.056
8	42.235	13.374	14.378	23.580	1'33.567	182,7	14:03'57.623
9	42.805	14.484	20.014	23.988	1'41.291	132,5	14:05'38.914
10	45.523	13.555	16.159	26.655	1'41.892	164,1	14:07'20.806
11	43.042	13.360	15.062	26.390	1'37.854	184,9	14:08'58.660
12	41.745	13.214	15.944	23.254	1'34.157	185,9	14:10'32.817
13	41.102	13.052	14.006	23.437	1'31.597	186,5	14:12'04.414
14	43.544	14.861	14.630	23.349	1'36.384	162,9	14:13'40.798
15	41.321	13.605	16.173	25.857	1'36.956	153,4	14:15'17.754
16	41.929	13.203	14.379	23.036	1'32.547	184,3	14:16'50.301

Tempo di gara 25'44.491


Peroni Race Magione 24 - 25 Ottobre 2020
Lotus Cup Italia - Velocità Gara 2
CLASSIFICA

1	27 DE VIRGILIO Giuseppe	Lotus	Giri 19
2	11 NESPOLI Franco	Lotus	0.197
3	38 RADICE Fabio	Lotus	20.770
4	6 UTZIERI Vito	Lotus	24.948
5	55 ZERBI Stefano	Lotus	25.346
6	65 SERRATORE Pasquale	Lotus	48.870
7	15 GIUBERGIA Giacomo	Lotus	48.978
8	3 GRISI Alberto	Lotus	49.641
9	71 ABBATI Massimo	Lotus	55.092
10	26 BAGNARIOL Stefano	Lotus	3 Giri
11	93 BAGNARIOL Francesca	Lotus	3 Giri

SPEED

1	27 DE VIRGILIO Giuseppe	Lotus	194,2
2	6 UTZIERI Vito	Lotus	193,9
3	11 NESPOLI Franco	Lotus	192,5
4	15 GIUBERGIA Giacomo	Lotus	192,2
5	65 SERRATORE Pasquale	Lotus	190,8
6	38 RADICE Fabio	Lotus	190,5
7	55 ZERBI Stefano	Lotus	189,5
8	71 ABBATI Massimo	Lotus	189,1
9	3 GRISI Alberto	Lotus	188,5
10	93 BAGNARIOL Francesca	Lotus	186,5
11	26 BAGNARIOL Stefano	Lotus	183,4

SEG. 1

1	27 DE VIRGILIO Giuseppe	34.610
2	11 NESPOLI Franco	34.968
3	6 UTZIERI Vito	34.999
4	3 GRISI Alberto	35.118
5	71 ABBATI Massimo	35.254
6	55 ZERBI Stefano	35.372
7	38 RADICE Fabio	35.660
8	65 SERRATORE Pasquale	35.730
9	15 GIUBERGIA Giacomo	35.814
10	26 BAGNARIOL Stefano	37.503
11	93 BAGNARIOL Francesca	41.102

SEG. 2

1	6 UTZIERI Vito	12.298
2	11 NESPOLI Franco	12.338
3	27 DE VIRGILIO Giuseppe	12.390
4	71 ABBATI Massimo	12.478
5	38 RADICE Fabio	12.494
6	65 SERRATORE Pasquale	12.547
7	55 ZERBI Stefano	12.598
8	15 GIUBERGIA Giacomo	12.630
9	3 GRISI Alberto	12.653
10	93 BAGNARIOL Francesca	13.052
11	26 BAGNARIOL Stefano	13.226

SEG. 3

1	3 GRISI Alberto	10.620
2	11 NESPOLI Franco	10.649
3	27 DE VIRGILIO Giuseppe	10.658
4	55 ZERBI Stefano	10.664
5	71 ABBATI Massimo	10.733
6	15 GIUBERGIA Giacomo	10.897
7	38 RADICE Fabio	10.949
8	6 UTZIERI Vito	11.085
9	65 SERRATORE Pasquale	11.112
10	26 BAGNARIOL Stefano	12.189
11	93 BAGNARIOL Francesca	13.412

SEG. 4

1	27 DE VIRGILIO Giuseppe	19.454
2	11 NESPOLI Franco	19.520
3	71 ABBATI Massimo	19.579
4	15 GIUBERGIA Giacomo	19.613
5	55 ZERBI Stefano	19.704
6	38 RADICE Fabio	19.760
7	3 GRISI Alberto	20.134
8	65 SERRATORE Pasquale	20.284
9	6 UTZIERI Vito	20.300
10	26 BAGNARIOL Stefano	21.213
11	93 BAGNARIOL Francesca	23.036