

Peroni Race 12-13-14 Luglio 2019

Lotus Cup Italia - Classifica Prove Libere 2° Turno

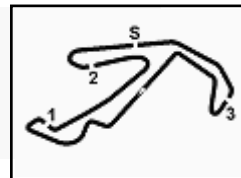
Misano World Circuit 4.226 m

Num.	Conduuttore	Naz	Concorrente	Auto	Tempo	Dist.	Rel.	Giri
1	33 DEFLORIAN Matteo	ITA	Deflorian Matteo	Lotus Cup	1'48.208			13
2	11 NESPOLI Franco	SUI	Nespoli Franco	Lotus Cup	1'48.714	0.506	0.506	13
3	37 GARISTO Francesco	ITA	Garisto Alfredo	Lotus Cup	1'48.748	0.540	0.034	13
4	117 TARABINI Luciano	ITA	Tarabini Luciano	Lotus Cup	1'48.946	0.738	0.198	8
5	15 GIUBERGIA Giacomo	ITA	Giubergia Giacomo	Lotus Cup	1'50.108	1.900	1.162	14
6	27 BISSA Manuel	ITA	Bissa Manuel	Lotus Cup	1'50.773	2.565	0.665	13
7	79 MINELLA Mario	ITA	Minella Mario	Lotus Cup	1'50.924	2.716	0.151	13
8	55 ZERBI Stefano	ITA	Zerbi Stefano	Lotus Cup	1'51.343	3.135	0.419	13
9	38 RADICE Fabio	ITA	Radice Fabio	Lotus Cup	1'51.731	3.523	0.388	12
10	6 UTZIERI Vito	MON	Utzieri Vito	Lotus Cup	1'52.174	3.966	0.443	14
11	66 SIMONI Silvia	ITA	Speed Motors	Lotus Cup	1'54.766	6.558	2.592	12
12	72 LIANA Nicolò	ITA	Liana Nicolò	Lotus Cup	1'55.641	7.433	0.875	4
13	22 FERRARESI Paolo	ITA	Ferraresi Paolo	Lotus Cup	2'05.626	17.418	9.985	7
14	80 RAYNERI Andrea	ITA	Rayneri Andea	Lotus Cup				0

Direttore di Gara : Fabrizio Fondacci

13/07/2019 Inizio 12:34 Fine 13:07

Esposta alle:

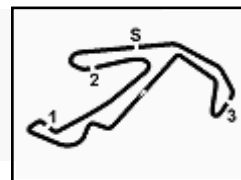


Peroni Race 12-13-14 Luglio 2019

Lotus Cup Italia - Ideal Time Prove Libere 2° Turno

Misano World Circuit 4.226 m

Num. Conducente	Auto	Seg. 1	Seg. 2	Seg. 3	Seg. 4	Ideal Time				
		Diff. 1	Diff. 2	Diff. 3	Diff. 4	Miglior Giro	Pos.	Diff.		
1	33 DEFLORIAN M. (ITA)	Lotus Cup	26.982 +0.276	26.561	30.581	23.808	1'47.932 1'48.208	1	0.276	
2	37 GARISTO F. (ITA)	Lotus Cup	27.159 +0.054	26.893 +0.158	30.515 +0.005	23.844 +0.120	1'48.411 1'48.748	3	0.337	
3	11 NESPOLI F. (SUI)	Lotus Cup	26.904 +0.124	26.883 +0.030	30.717	24.022 +0.034	1'48.526 1'48.714	2	0.188	
4	117 TARABINI L. (ITA)	Lotus Cup	27.396	26.686	30.994	23.870	1'48.946 1'48.946	4		
5	15 GIUBERGIA G. (ITA)	Lotus Cup	27.689	27.053 +0.052	30.714 +0.194	24.089 +0.317	1'49.545 1'50.108	5	0.563	
6	27 BISSA M. (ITA)	Lotus Cup	27.768 +0.188	27.215 +0.042	30.997 +0.309	24.254	1'50.234 1'50.773	6	0.539	
7	79 MINELLA M. (ITA)	Lotus Cup	27.778	26.975 +0.361	31.098	24.523 +0.189	1'50.374 1'50.924	7	0.550	
8	38 RADICE F. (ITA)	Lotus Cup	27.723 +0.764	27.361	31.126	24.757	1'50.967 1'51.731	9	0.764	
9	55 ZERBI S. (ITA)	Lotus Cup	27.834 +0.161	27.277	31.170	24.865 +0.036	1'51.146 1'51.343	8	0.197	
10	6 UTZIERI V. (MON)	Lotus Cup	28.186	27.497 +0.201	31.409 +0.055	24.826	1'51.918 1'52.174	10	0.256	
11	66 SIMONI S. (ITA)	Lotus Cup	29.100	27.947 +0.243	31.733 +0.383	25.170 +0.190	1'53.950 1'54.766	11	0.816	
12	72 LIANA N. (ITA)	Lotus Cup	30.697	27.884 +0.010	31.918	24.968 +0.164	1'55.467 1'55.641	12	0.174	
13	22 FERRARESI P. (ITA)	Lotus Cup	31.262 +0.441	29.803 +0.749	35.364 +0.263	27.744	2'04.173 2'05.626	13	1.453	
	80 RAYNERI A. (ITA)	Lotus Cup	Tratto Mancante							
Ideal Time Assoluto			26.904	26.561	30.515	23.808	1'47.788			



Peroni Race 12-13-14 Luglio 2019

Lotus Cup Italia - Analisi Tempi Prove Libere 2° Turno

Misano World Circuit 4.226 m

1 / 2

6 V. UTZIERI (1'52.174)								27 M. BISSA (1'50.773)							
Giro	Seg.1	Seg.2	Seg.3	Seg.4	T. Giro	km/h	Local Time	Giro	Seg.1	Seg.2	Seg.3	Seg.4	T. Giro	km/h	Local Time
1		35.756	39.365	27.251		150,2	12:37'52.344	1		36.559	39.250	26.413		149,6	12:37'47.574
2	32.299	28.886	32.140	25.311	1'58.636	183,4	12:39'50.980	2	28.308	27.606	31.893	24.520	1'52.327	166,9	12:39'39.901
3	29.295	29.693	31.956	25.661	1'56.605	181,2	12:41'47.585	3	27.807	27.600	31.279	24.727	1'51.413	177,6	12:41'31.314
4	29.614	27.837	31.748	25.537	1'54.736	181,8	12:43'42.321	4	27.947	27.479	31.508	24.917	1'51.851	177,3	12:43'23.165
5	28.801	28.158	31.976	25.787	1'54.722	181,2	12:45'37.043	5	28.110	27.539	31.270	18.240	1'45.159P	176,8	12:45'08.324
6	28.442	27.797	31.576	25.460	1'53.275	181,8	12:47'30.318	6	1'41.388	27.669	31.372	24.495	3'04.924P	176,5	12:48'13.248
7	28.789	27.865	34.980	20.815	1'52.449P	163,1	12:49'22.767	7	28.543	27.445	31.309	24.425	1'51.722	177,6	12:50'04.970
8	2'47.460	28.620	31.968	25.814	4'13.862P	180,6	12:53'36.629	8	27.956	27.257	31.306	24.254	1'50.773	176,2	12:51'55.743
9	28.944	27.827	31.697	25.271	1'53.739	181,5	12:55'30.368	9	28.169	27.234	31.019	24.795	1'51.217	179,1	12:53'46.960
10	28.793	27.497	31.645	25.008	1'52.943	180,0	12:57'23.311	10	27.831	34.416	34.822	21.286	1'58.355P	166,4	12:55'45.315
11	28.198	27.717	31.635	25.024	1'52.574	180,6	12:59'15.885	11	2'52.036	27.879	30.997	24.698	4'15.610P	179,1	13:00'00.925
12	28.502	27.811	31.745	25.519	1'53.577	180,3	13:01'09.462	12	27.768	27.487	31.073	24.735	1'51.063	178,8	13:01'51.988
13	28.535	27.743	31.608	25.110	1'52.996	180,0	13:03'02.458	13	27.824	27.215	31.239	25.891	1'52.169	179,4	13:03'44.157
14	28.385	27.581	31.409	24.959	1'52.334	180,9	13:04'54.792	14	28.698	28.437	31.480	24.655	1'53.270	180,3	13:05'37.427
15	28.186	27.698	31.464	24.826	1'52.174	181,2	13:06'46.966								

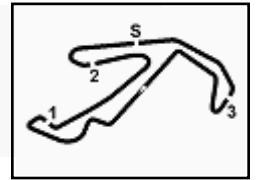
11 F. NESPOLI (1'48.714)								33 M. DEFLORIAN (1'48.208)							
Giro	Seg.1	Seg.2	Seg.3	Seg.4	T. Giro	km/h	Local Time	Giro	Seg.1	Seg.2	Seg.3	Seg.4	T. Giro	km/h	Local Time
1		36.323	39.420	26.384		145,9	12:37'46.939	1		35.098	34.615	26.682		172,0	12:37'49.247
2	28.108	27.459	31.133	24.417	1'51.117	182,1	12:39'38.056	2	27.494	27.029	30.985	24.172	1'49.680	184,0	12:39'38.927
3	27.440	27.099	30.864	24.022	1'49.425	182,7	12:41'27.481	3	27.432	27.040	30.955	24.064	1'49.491	183,1	12:41'28.418
4	27.341	26.885	30.739	24.424	1'49.389	181,8	12:43'16.870	4	27.299	26.715	30.733	24.007	1'48.754	182,1	12:43'17.172
5	28.354	27.160	31.033	24.317	1'50.864	181,8	12:45'07.734	5	27.628	26.696	30.972	16.520	1'41.816P	180,9	12:44'58.988
6	27.174	26.927	30.926	24.168	1'49.195	181,5	12:46'56.929	6	2'42.835	28.085	32.263	24.152	4'07.335P	177,3	12:49'06.323
7	26.904	26.886	30.871	24.203	1'48.864	181,5	12:48'45.793	7	27.686	27.292	30.897	24.000	1'49.875	181,2	12:50'56.198
8	27.483	27.308	32.384	18.766	1'45.941P	181,2	12:50'31.734	8	27.258	26.561	30.581	23.808	1'48.208	181,8	12:52'44.406
9	4'43.017	30.915	33.148	24.476	6'11.556P	180,6	12:56'43.290	9	27.265	26.661	30.812	24.715	1'49.453	181,5	12:54'33.859
10	27.385	27.005	30.783	24.084	1'49.257	181,2	12:58'32.547	10	27.062	26.575	30.844	18.047	1'42.528P	180,3	12:56'16.387
11	26.939	26.991	31.427	24.757	1'50.114	180,0	13:00'22.661	11	2'03.762	28.585	33.048	24.273	3'29.668P	174,2	12:59'46.055
12	27.028	26.913	30.717	24.056	1'48.714	180,9	13:02'11.375	12	26.982	27.032	31.440	24.275	1'49.729	179,4	13:01'35.784
13	30.289	34.223	31.968	24.620	2'01.100	181,5	13:04'12.475	13	27.301	26.634	37.438	26.594	1'57.967	149,4	13:03'33.751
14	27.167	26.883	31.011	28.551	1'53.612	183,1	13:06'06.087	14	27.200	26.733	30.826	24.141	1'48.900	181,5	13:05'22.651

15 G. GIUBERGIA (1'50.108)								37 F. GARISTO (1'48.748)							
Giro	Seg.1	Seg.2	Seg.3	Seg.4	T. Giro	km/h	Local Time	Giro	Seg.1	Seg.2	Seg.3	Seg.4	T. Giro	km/h	Local Time
1		34.685	37.077	27.344		170,1	12:37'52.800	1		29.731	32.063	24.958		179,4	12:37'29.674
2	30.166	27.938	31.008	24.701	1'53.813	184,3	12:39'46.613	2	28.303	27.720	31.107	24.410	1'51.540	181,8	12:39'21.214
3	28.090	27.276	30.829	24.389	1'50.584	185,2	12:41'37.197	3	27.859	27.244	31.218	23.844	1'50.165	180,9	12:41'11.379
4	29.811	27.314	30.714	24.565	1'52.404	184,6	12:43'29.601	4	27.245	26.978	30.924	17.168	1'42.315P	181,2	12:42'53.694
5	27.899	27.265	30.769	24.309	1'50.242	185,2	12:45'19.843	5	1'45.839	27.191	30.939	24.061	3'08.030P	181,5	12:46'01.724
6	27.708	27.168	31.169	18.303	1'44.348P	184,0	12:47'04.191	6	27.564	27.798	30.644	23.935	1'49.941	182,4	12:47'51.665
7	2'21.760	27.856	31.420	24.442	3'45.478P	181,8	12:50'49.669	7	27.159	26.893	30.515	24.341	1'48.908	183,1	12:49'40.573
8	27.716	27.131	30.921	24.376	1'50.144	183,1	12:52'39.813	8	27.213	27.051	30.520	23.964	1'48.748	182,1	12:51'29.321
9	27.901	27.284	30.944	24.293	1'50.422	183,4	12:54'30.235	9	27.217	27.197	35.297	18.613	1'48.324P	170,6	12:53'17.645
10	28.735	29.328	31.074	25.282	1'54.419	182,4	12:56'24.654	10	2'23.115	27.970	31.240	24.222	3'46.547P	179,4	12:57'04.192
11	27.891	27.053	30.889	24.412	1'50.245	182,1	12:58'14.899	11	27.266	26.995	30.733	24.434	1'49.428	181,2	12:58'53.620
12	27.829	27.198	30.984	24.209	1'50.220	182,7	13:00'05.119	12	27.465	29.692	33.748	19.623	1'50.528P	181,2	13:00'44.148
13	27.964	27.327	30.883	24.089	1'50.263	183,1	13:01'55.382	13	1'58.167	31.244	31.307	24.557	3'25.275P	181,5	13:04'09.423
14	27.689	27.105	30.908	24.406	1'50.108	182,7	13:03'45.490	14	27.566	27.385	34.380	27.729	1'57.060	181,8	13:06'06.483
15	28.077	27.160	31.224	18.003	1'44.464P	181,5	13:05'29.954								

22 P. FERRARESI (2'05.626)								38 F. RADICE (1'51.731)							
Giro	Seg.1	Seg.2	Seg.3	Seg.4	T. Giro	km/h	Local Time	Giro	Seg.1	Seg.2	Seg.3	Seg.4	T. Giro	km/h	Local Time
1		40.397	40.052	28.893		164,4	12:38'01.132	1		35.495	39.383	27.630		141,5	12:37'51.715
2	31.804	30.660	36.583	28.128	2'07.175	176,5	12:40'08.307	2	30.804	30.456	31.768	25.369	1'58.397	180,3	12:39'50.112
3	31.269	30.074	36.243	29.086	2'06.672	177,6	12:42'14.979	3	28.307	27.399	31.571	24.953	1'52.230	179,4	12:41'42.342
4	31.414	29.803	35.593	28.839	2'05.649	177,0	12:44'20.628	4	28.996	27.760	31.585	19.464	1'47.805P	179,7	12:43'30.147
5	31.703	30.552	35.627	27.744	2'05.626	174,5	12:46'26.254	5	2'22.503	29.297	31.786	26.417	3'50.003P	178,2	12:47'20.150
6	31.277	30.352	35.364	22.652	1'59.645P	175,6	12:48'25.899	6	28.487	27.361	31.126	24.757	1'51.731	180,3	12:49'11.881
7	13'05.602	38.782	38.533	31.496	14'54.413P	158,8	13:03'20.312	7	28.512	27.470	31.454	25.086	1'52.522	180,9	12:51'04.403
8	31.262	30.545	36.300	26.267	2'04.374P	175,0	13:05'24.686	8	27.898	27.428	33.249	24.940	1'53.515	174,2	12:52'57.918
								9	27.723	27.602	32.762	22.434	1'50.521P	180,0	12:54'48.439
								10	4'36.429	29.629	32.839	26.758	6'05.655P	177,0	13:00'54.094
								11	29.908	28.212	31.676	25.242	1'55.038	178,5	13:02'49.132

13/07/2019

P = Box In/Out - C = Tempo Invalidato



Peroni Race 12-13-14 Luglio 2019

Lotus Cup Italia - Analisi Tempi Prove Libere 2° Turno

Misano World Circuit 4.226 m

2 / 2

12	28.734	28.581	32.698	25.018	1'55.031	168,8	13:04'44.163	2	32.019	31.127	32.253	24.194	1'59.593	180,3	12:40'21.062
13	31.911	33.770	40.452	23.555	2'09.688P	143,2	13:06'53.851	3	27.396	26.686	30.994	23.870	1'48.946	184,3	12:42'10.008

55 S. ZERBI (1'51.343)

Giro	Seg.1	Seg.2	Seg.3	Seg.4	T. Giro	km/h	Local Time
1		36.689	39.193	28.754		149,8	12:37'50.569
2	30.315	27.554	31.503	24.865	1'54.237	179,7	12:39'44.806
3	27.995	27.277	31.170	24.901	1'51.343	180,3	12:41'36.149
4	59.007	28.676	32.351	26.197	2'26.231	179,4	12:44'02.380
5	28.530	27.789	31.966	25.101	1'53.386	178,5	12:45'55.766
6	28.152	27.690	31.417	24.890	1'52.149	179,4	12:47'47.915
7	28.525	27.451	31.457	16.792	1'44.225P	179,4	12:49'32.140
8	4'01.961	30.229	32.653	27.035	5'31.878P	178,5	12:55'04.018
9	28.542	27.655	31.692	24.987	1'52.876	178,5	12:56'56.894
10	28.367	27.513	31.423	25.065	1'52.368	179,4	12:58'49.262
11	27.834	27.719	32.058	25.109	1'52.720	179,7	13:00'41.982
12	28.291	27.413	31.573	25.358	1'52.635	178,2	13:02'34.617
13	28.183	27.560	31.788	25.169	1'52.700	178,5	13:04'27.317
14	28.370	27.554	31.817	24.894	1'52.635	178,8	13:06'19.952

66 S. SIMONI (1'54.766)

Giro	Seg.1	Seg.2	Seg.3	Seg.4	T. Giro	km/h	Local Time
1		35.850	40.727	27.042		108,5	12:37'54.624
2	30.911	28.972	32.623	25.170	1'57.676	183,7	12:39'52.300
3	29.699	28.890	32.702	25.457	1'56.748	183,1	12:41'49.048
4	30.395	29.131	32.629	25.786	1'57.941	180,6	12:43'46.989
5	29.563	28.538	33.879	19.607	1'51.587P	179,7	12:45'38.576
6	2'04.653	28.880	32.636	25.510	3'31.679P	180,6	12:49'10.255
7	30.643	28.445	31.733	25.714	1'56.535	182,4	12:51'06.790
8	29.356	28.078	32.055	25.453	1'54.942	181,5	12:53'01.732
9	29.389	28.129	32.022	25.277	1'54.817	182,4	12:54'56.549
10	29.100	28.190	32.116	25.360	1'54.766	179,7	12:56'51.315
11	29.163	27.947	32.602	25.288	1'55.000	179,7	12:58'46.315
12	29.201	28.808	32.415	19.970	1'50.394P	180,6	13:00'36.709
13	1'32.393	29.744	34.419	21.011	2'57.567P	179,1	13:03'34.276

72 N. LIANA (1'55.641)

Giro	Seg.1	Seg.2	Seg.3	Seg.4	T. Giro	km/h	Local Time
1		35.058	38.810	27.098		146,9	12:37'53.284
2	30.697	27.894	31.918	25.132	1'55.641	183,7	12:39'48.925
3	31.227	29.242	33.401	20.100	1'53.970P	178,5	12:41'42.895
4	5'44.062	27.884	31.960	24.968	7'08.874P	180,9	12:48'51.769
5	30.743	28.683	36.086	19.045	1'54.557P	143,0	12:50'46.326

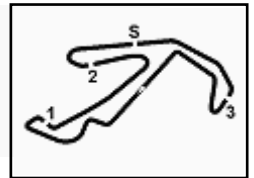
79 M. MINELLA (1'50.924)

Giro	Seg.1	Seg.2	Seg.3	Seg.4	T. Giro	km/h	Local Time
1		34.685	36.896	27.401		172,2	12:37'53.254
2	30.287	28.033	31.914	24.995	1'55.229	181,5	12:39'48.483
3	28.130	27.593	31.517	24.862	1'52.102	181,2	12:41'40.585
4	28.196	27.573	31.696	25.510	1'52.975	180,0	12:43'33.560
5	28.182	27.274	31.376	24.749	1'51.581	180,9	12:45'25.141
6	28.377	27.496	32.181	20.327	1'48.381P	179,1	12:47'13.522
7	2'19.199	30.102	31.981	24.945	3'46.227P	181,5	12:50'59.749
8	28.134	26.975	31.694	24.733	1'51.536	180,3	12:52'51.285
9	27.975	27.158	31.116	24.716	1'50.965	180,6	12:54'42.250
10	27.975	27.441	31.306	24.683	1'51.405	181,2	12:56'33.655
11	28.099	27.181	31.257	24.523	1'51.060	179,7	12:58'24.715
12	27.908	27.352	31.386	24.847	1'51.493	179,7	13:00'16.208
13	27.778	27.336	31.098	24.712	1'50.924	180,0	13:02'07.132
14	36.497	38.254	39.961	23.690	2'18.402P	142,1	13:04'25.534

117 L. TARABINI (1'48.946)

Giro	Seg.1	Seg.2	Seg.3	Seg.4	T. Giro	km/h	Local Time
1		30.304	34.992	32.622		173,6	12:38'21.469

13/07/2019 P = Box In/Out - C = Tempo Invalidato



Peroni Race 12-13-14 Luglio 2019
Lotus Cup Italia - Velocità Prove Libere 2° Turno

Misano World Circuit 4.226 m

MIGLIOR GIRO			
1	33	DEFLORIAN Matteo	Lotus Cup 1'48.208
2	11	NESPOLI Franco	Lotus Cup 1'48.714
3	37	GARISTO Francesco	Lotus Cup 1'48.748
4	117	TARABINI Luciano	Lotus Cup 1'48.946
5	15	GIUBERGIA Giacomo	Lotus Cup 1'50.108
6	27	BISSA Manuel	Lotus Cup 1'50.773
7	79	MINELLA Mario	Lotus Cup 1'50.924
8	55	ZERBI Stefano	Lotus Cup 1'51.343
9	38	RADICE Fabio	Lotus Cup 1'51.731
10	6	UTZIERI Vito	Lotus Cup 1'52.174
11	66	SIMONI Silvia	Lotus Cup 1'54.766
12	72	LIANA Nicolò	Lotus Cup 1'55.641
13	22	FERRARESI Paolo	Lotus Cup 2'05.626
14	80	RAYNERI Andrea	Lotus Cup

SPEED			
1	15	GIUBERGIA Giacomo	Lotus Cup 185,2
2	117	TARABINI Luciano	Lotus Cup 184,3
3	33	DEFLORIAN Matteo	Lotus Cup 184,0
4	66	SIMONI Silvia	Lotus Cup 183,7
5	72	LIANA Nicolò	Lotus Cup 183,7
6	6	UTZIERI Vito	Lotus Cup 183,4
7	11	NESPOLI Franco	Lotus Cup 183,1
8	37	GARISTO Francesco	Lotus Cup 183,1
9	79	MINELLA Mario	Lotus Cup 181,5
10	38	RADICE Fabio	Lotus Cup 180,9
11	27	BISSA Manuel	Lotus Cup 180,3
12	55	ZERBI Stefano	Lotus Cup 180,3
13	22	FERRARESI Paolo	Lotus Cup 177,6

SEG. 1		SEG. 2		SEG. 3		SEG. 4									
1	11	NESPOLI Franco	26.904	1	33	DEFLORIAN Matteo	26.561	1	37	GARISTO Francesco	30.515	1	33	DEFLORIAN Matteo	23.808
2	33	DEFLORIAN Matteo	26.982	2	117	TARABINI Luciano	26.686	2	33	DEFLORIAN Matteo	30.581	2	37	GARISTO Francesco	23.844
3	37	GARISTO Francesco	27.159	3	11	NESPOLI Franco	26.883	3	15	GIUBERGIA Giacomo	30.714	3	117	TARABINI Luciano	23.870
4	117	TARABINI Luciano	27.396	4	37	GARISTO Francesco	26.893	4	11	NESPOLI Franco	30.717	4	11	NESPOLI Franco	24.022
5	15	GIUBERGIA Giacomo	27.689	5	79	MINELLA Mario	26.975	5	117	TARABINI Luciano	30.994	5	15	GIUBERGIA Giacomo	24.089
6	38	RADICE Fabio	27.723	6	15	GIUBERGIA Giacomo	27.053	6	27	BISSA Manuel	30.997	6	27	BISSA Manuel	24.254
7	27	BISSA Manuel	27.768	7	27	BISSA Manuel	27.215	7	79	MINELLA Mario	31.098	7	79	MINELLA Mario	24.523
8	79	MINELLA Mario	27.778	8	55	ZERBI Stefano	27.277	8	38	RADICE Fabio	31.126	8	38	RADICE Fabio	24.757
9	55	ZERBI Stefano	27.834	9	38	RADICE Fabio	27.361	9	55	ZERBI Stefano	31.170	9	6	UTZIERI Vito	24.826
10	6	UTZIERI Vito	28.186	10	6	UTZIERI Vito	27.497	10	6	UTZIERI Vito	31.409	10	55	ZERBI Stefano	24.865
11	66	SIMONI Silvia	29.100	11	72	LIANA Nicolò	27.884	11	66	SIMONI Silvia	31.733	11	72	LIANA Nicolò	24.968
12	72	LIANA Nicolò	30.697	12	66	SIMONI Silvia	27.947	12	72	LIANA Nicolò	31.918	12	66	SIMONI Silvia	25.170
13	22	FERRARESI Paolo	31.262	13	22	FERRARESI Paolo	29.803	13	22	FERRARESI Paolo	35.364	13	22	FERRARESI Paolo	27.744