



Peroni Race Weekend 24-25-26 Maggio 2019

Lotus Cup Italia - Classifica Prove di Qualifiche 1

Enzo e Dino Ferrari 4.909 m

Miglior Giro = 1'55.766 - 4,909 km - Media 152,656 km/h

Num.	Conducente	Naz.	Concorrente	Auto	Classe	Tempo	Dist.	Rel.	Giri
1	72 LIANA Nicolò	ITA	Liana Nicolò	Lotus Cup		1'55.766			7
2	33 DEFLORIAN Matteo	ITA	Deflorian Matteo	Lotus Cup		1'56.023	0.257	0.257	7
3	11 NESPOLI Franco	SUI	Nespoli Franco	Lotus Cup		1'57.185	1.419	1.162	7
4	37 GARISTO Francesco	ITA	Garisto Alfredo	Lotus Cup		1'57.224	1.458	0.039	10
5	80 RAYNERI Andrea	ITA	Rayneri Andea	Lotus Cup	HANK	1'57.565	1.799	0.341	11
6	15 GIUBERGIA Giacomo	ITA	Giubergia Giacomo	Lotus Cup	HANK	1'57.883	2.117	0.318	5
7	117 TARABINI Luciano	ITA	Tarabini Luciano	Lotus Cup	HANK	1'58.172	2.406	0.289	12
8	27 BISSA Manuel	ITA	Bissa Manuel	Lotus Cup		1'58.265	2.499	0.093	13
9	38 RADICE Fabio	ITA	Radice Fabio	Lotus Cup	HANK	1'58.682	2.916	0.417	12
10	42 GELMINI Tommaso	ITA	Gelmini Tommaso	Lotus Cup	HANK	1'59.081	3.315	0.399	9
11	55 ZERBI Stefano	ITA	Zerbi Stefano	Lotus Cup	HANK	2'00.042	4.276	0.961	8
12	6 UTZIERI Vito	MON	Utzieri Vito	Lotus Cup	HANK	2'01.198	5.432	1.156	13
13	65 SERRATORE Pasquale	ITA	Serratore Pasquale	Lotus Cup		2'03.670	7.904	2.472	12

Tempo di Qualificazione: (110% di 1'56.325): 2'07.958

25/05/2019

Inizio
18:57

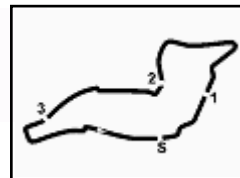
Fine
19:29

Esposta alle:



Servizio elaborazione dati e cronometraggio a cura della Federazione Italiana Cronometristi - A.S.D. di Imola
www.ficr.it



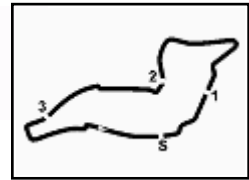


Enzo e Dino Ferrari 4.909 m

Peroni Race Weekend 24-25-26 Maggio 2019

Lotus Cup Italia - Ideal Time Prove di Qualifiche 1

Num.	Conducente	Auto	Seg. 1	Seg. 2	Seg. 3	Seg. 4	Seg. 5	Ideal Time	Tempo Ufficiale	Pos.	Diff.
1	72 LIANA N. (ITA)	Lotus Cup	8.379	16.577	37.599	32.925	20.286	1'55.766	1'55.766	1	0.000
2	33 DEFLORIAN M. (ITA)	Lotus Cup	8.407	16.493	37.831	32.845	20.324	1'55.900	1'56.023	2	0.123
3	11 NESPOLI F. (SUI)	Lotus Cup	8.405	16.774	38.351	32.949	20.523	1'57.002	1'57.185	3	0.183
4	37 GARISTO F. (ITA)	Lotus Cup	8.497	16.561	38.112	33.253	20.704	1'57.127	1'57.224	4	0.097
5	80 RAYNERI A. (ITA)	Lotus Cup	8.470	16.561	38.368	33.585	20.436	1'57.420	1'57.565	5	0.145
6	27 BISSA M. (ITA)	Lotus Cup	8.502	16.771	38.425	33.357	20.697	1'57.752	1'58.265	8	0.513
7	15 GIUBERGIA G. (ITA)	Lotus Cup	8.373	16.843	38.374	33.400	20.805	1'57.795	1'57.883	6	0.088
8	117 TARABINI L. (ITA)	Lotus Cup	8.355	16.980	38.656	33.276	20.537	1'57.804	1'58.172	7	0.368
9	38 RADICE F. (ITA)	Lotus Cup	8.403	16.989	38.421	33.797	20.709	1'58.319	1'58.682	9	0.363
10	42 GELMINI T. (ITA)	Lotus Cup	8.432	17.086	38.728	33.996	20.711	1'58.953	1'59.081	10	0.128
11	55 ZERBI S. (ITA)	Lotus Cup	8.513	16.947	39.288	34.296	20.862	1'59.906	2'00.042	11	0.136
12	6 UTZIERI V. (MON)	Lotus Cup	8.351	17.376	39.921	34.121	21.264	2'01.033	2'01.198	12	0.165
13	65 SERRATORE P. (ITA)	Lotus Cup	8.531	17.530	39.950	34.884	21.288	2'02.183	2'03.670	13	1.487
Ideal Time Assoluto			8.351	16.493	37.599	32.845	20.286	1'55.574			



Peroni Race Weekend 24-25-26 Maggio 2019

Lotus Cup Italia - Analisi Tempi Prove di Qualifiche 1

Enzo e Dino Ferrari 4.909 m

6 UTZIERI V. (2'01.198)

Giro	Seg. 1	Seg. 2	Seg. 3	Seg. 4	Seg. 5	T. Giro	km/h	Local Time
1	10.676	29.551	55.357	42.564	23.959	2'16.945	111.3	19:00'00.116
2	8.351	22.060	44.782	36.974	22.453	2'05.720	152.2	19:02'17.061
3	8.367	18.053	41.263	34.918	21.559	2'04.160	227.7	19:06'26.941
4	8.387	17.974	41.634	38.034	1'32.802	3'18.831 P	224.9	19:09'45.772
5	19.079	20.232	42.303	36.313	21.668	2'19.595 P	153.7	19:12'05.367
6	8.424	17.975	41.180	34.702	21.523	2'03.804	224.4	19:14'09.171
7	8.462	17.906	40.745	34.673	21.741	2'03.527	224.0	19:16'12.698
8	8.478	17.916	40.705	34.712	22.299	2'04.110	224.0	19:18'16.808
9	8.784	18.066	40.424	37.737	21.500	2'06.511	208.4	19:20'23.319
10	8.436	17.818	40.442	34.453	21.352	2'02.501	224.9	19:22'25.820
11	8.441	17.517	40.316	34.279	21.264	2'01.817	224.9	19:24'27.637
12	8.427	17.473	40.410	34.431	21.331	2'02.072	225.8	19:26'29.709
13	8.440	17.376	39.921	34.121	21.340	2'01.198	224.9	19:28'30.907

11 NESPOLI F. (1'57.185)

Giro	Seg. 1	Seg. 2	Seg. 3	Seg. 4	Seg. 5	T. Giro	km/h	Local Time
1	8.541	29.627	50.353	37.221	21.709	1'59.870	111.3	18:59'45.166
2	8.434	17.116	38.225	33.369	20.739	1'58.483	220.3	19:03'43.519
3	8.440	16.774	38.664	33.436	20.679	1'57.993	222.1	19:05'41.512
4	8.436	16.802	38.555	33.105	20.644	1'57.542	222.1	19:07'39.054
5	8.436	16.840	38.351	33.035	20.523	1'57.185	221.7	19:09'36.239
6	8.405	17.669	41.609	37.815	20.249	12'27.747 P	218.1	19:22'03.986
7	18.614	19.418	39.731	34.156	20.695	2'12.614 P	154.3	19:24'16.600

15 GIUBERGIA G. (1'57.883)

Giro	Seg. 1	Seg. 2	Seg. 3	Seg. 4	Seg. 5	T. Giro	km/h	Local Time
1	8.459	25.650	49.585	41.332	22.529	1'55.668	115.6	18:59'55.168
2	8.393	17.195	39.091	33.991	21.185	1'59.855	220.8	19:03'59.613
3	8.373	17.350	39.015	33.801	20.928	1'59.467	220.3	19:05'59.080
4	8.440	16.925	38.641	33.512	20.805	1'58.323	221.7	19:07'57.403
5	8.421	16.843	38.374	33.424	20.821	1'57.883	222.6	19:09'55.286

27 BISSA M. (1'58.265)

Giro	Seg. 1	Seg. 2	Seg. 3	Seg. 4	Seg. 5	T. Giro	km/h	Local Time
1	8.595	26.281	48.470	37.408	21.546	1'58.265	110.2	18:59'45.737
2	8.533	17.758	39.595	34.174	20.778	2'00.900	219.9	19:01'46.637
3	8.563	17.255	39.090	33.748	20.704	1'59.330	221.2	19:03'45.967
4	8.563	17.153	38.835	33.519	20.796	1'58.866	221.2	19:05'44.833
5	18.826	17.281	38.996	33.884	1'33.307	3'12.051 P	221.2	19:08'56.884
6	18.266	18.094	39.089	33.357	20.697	2'10.063 P	152.2	19:11'06.947
7	8.607	17.070	38.766	33.631	20.825	1'58.899	219.9	19:13'05.846
8	8.613	17.138	38.674	33.538	20.840	1'58.803	219.4	19:15'04.649
9	8.625	17.037	38.461	33.438	20.704	1'58.265	219.9	19:17'02.914
10	8.619	16.771	38.668	33.557	2'03.936	3'41.551 P	219.0	19:20'44.465
11	19.142	18.872	40.019	34.529	20.699	2'13.261 P	134.4	19:22'57.726
12	8.502	16.897	38.783	34.000	20.943	1'59.125	222.1	19:24'56.851
13	8.567	17.047	38.750	33.703	20.847	1'58.914	221.2	19:26'55.765
14	8.522	17.232	38.425	39.852	20.953	2'04.984	221.7	19:29'00.749

33 DEFLORIAN M. (1'56.023)

Giro	Seg. 1	Seg. 2	Seg. 3	Seg. 4	Seg. 5	T. Giro	km/h	Local Time
1	9.267	25.415	49.823	38.864	21.607	1'56.023	118.0	18:59'51.355
2	8.586	18.967	40.642	34.741	20.942	2'04.559	168.8	19:01'55.914
3	8.586	17.041	39.177	33.195	20.594	1'58.593	219.9	19:03'54.507
4	8.432	16.784	37.948	32.845	20.324	1'56.333	221.2	19:05'50.840
5	8.407	16.493	37.831	32.874	20.418	1'56.023	219.4	19:07'46.863
6	8.608	17.224	39.043	36.314	6'40.133	8'21.322 P	208.8	19:16'08.185
7	19.707	17.650	38.311	37.603	21.411	2'14.682 P	157.0	19:18'22.867
8	8.554	16.796	38.401	33.217	4'02.746	5'39.714 P	221.7	19:24'02.581

37 GARISTO F. (1'57.224)

Giro	Seg. 1	Seg. 2	Seg. 3	Seg. 4	Seg. 5	T. Giro	km/h	Local Time
1	10.136	26.078	49.065	40.314	24.305	1'57.224	132.6	18:59'56.453
2	8.831	19.724	41.069	35.823	23.046	2'09.798	182.1	19:02'06.251
3	8.519	17.843	39.805	34.652	21.004	2'02.135	213.0	19:04'08.386
4	8.519	16.945	38.452	33.866	1'31.264	3'09.046 P	221.7	19:07'17.432
5	18.785	18.129	38.513	33.947	20.901	2'10.275 P	156.1	19:09'27.707
6	8.525	16.882	38.861	33.431	21.043	1'58.742	220.3	19:11'26.449
7	8.515	16.726	38.467	33.312	20.767	1'57.787	222.6	19:13'24.236
8	8.519	16.561	38.112	33.253	20.779	1'57.224	222.1	19:15'21.460
9	8.497	16.945	38.694	33.542	6'04.675	7'42.353 P	222.1	19:23'03.813

9	18.763	18.092	38.811	33.574	20.858	2'10.098 P	155.2	19:25'13.911
10	8.544	16.779	38.388	33.559	20.704	1'57.974	220.3	19:27'11.885

38 RADICE F. (1'58.682)

Giro	Seg. 1	Seg. 2	Seg. 3	Seg. 4	Seg. 5	T. Giro	km/h	Local Time
1	10.585	28.724	53.314	41.703	24.885	2'15.414	106.0	18:59'59.467
2	8.494	17.654	39.797	35.087	21.048	2'02.080	160.3	19:02'14.881
3	8.452	17.247	39.412	33.938	20.779	1'59.828	221.7	19:06'16.789
4	8.450	17.856	39.767	37.920	4'04.068	5'48.061 P	224.4	19:12'04.850
5	20.428	19.009	40.073	34.370	20.887	2'14.767 P	153.4	19:14'19.617
6	8.498	17.373	38.774	33.818	21.013	1'59.476	223.1	19:16'19.093
7	8.483	18.366	39.106	33.922	20.823	2'00.700	221.7	19:18'19.793
8	8.472	17.136	38.973	34.316	20.936	1'59.833	224.4	19:20'19.626
9	8.524	16.993	38.764	33.797	20.903	1'58.981	222.6	19:22'18.607
10	8.556	17.921	39.415	33.807	20.709	2'00.408	220.3	19:24'19.015
11	8.403	16.989	38.421	33.955	20.914	1'58.682	218.1	19:26'17.697
12	8.411	17.208	38.938	34.113	20.816	1'59.486	224.0	19:28'17.183

42 GELMINI T. (1'59.081)

Giro	Seg. 1	Seg. 2	Seg. 3	Seg. 4	Seg. 5	T. Giro	km/h	Local Time
1	8.884	23.561	48.046	40.227	23.047	1'59.081	127.3	19:05'00.840
2	8.566	18.842	42.821	36.217	21.484	2'09.248	180.0	19:07'10.088
3	8.440	17.116	38.225	33.369	20.739	1'58.483	220.3	19:03'43.519
4	8.436	16.802	38.555	33.105	20.644	1'57.542	222.1	19:07'39.054
5	8.436	16.840	38.351	33.035	20.523	1'57.185	221.7	19:09'36.239
6	8.405	17.669	41.609	37.815	20.249	12'27.747 P	218.1	19:22'03.986
7	18.614	19.418	39.731	34.156	20.695	2'12.614 P	154.3	19:24'16.600
8	8.434	17.086	38.814	33.996	20.751	1'59.081	220.3	19:26'16.840

55 ZERBI S. (2'00.042)

Giro	Seg. 1	Seg. 2	Seg. 3	Seg. 4	Seg. 5	T. Giro	km/h	Local Time
1	8.914	27.844	51.119	39.902	22.346	2'00.042	107.5	18:59'52.586
2	8.513	17.335	39.613	34.593	21.158	2'01.212	224.0	19:03'59.100
3	8.563	18.452	39.928	34.485	21.815	2'03.243	219.4	19:06'02.343
4	8.548	17.189	39.520	34.544	20.862	2'00.663	222.6	19:08'03.066
5	8.561	16.969	39.311	34.689	21.118	2'00.648	222.1	19:10'03.604
6	8.604	16.947	39.288	34.296	20.907	2'00.042	220.8	19:12'03.696
7	8.626	19.767	44.441	36.719	2'18.961	4'08.514 P	219.9	19:16'12.210
8	18.144	19.039	45.104	40.784	4'55.513	6'58.584 P	159.1	19:23'10.794

65 SERRATORE P. (2'03.670)

Giro	Seg. 1	Seg. 2	Seg. 3	Seg. 4	Seg. 5	T. Giro	km/h	Local Time
1	8.687	29.912	51.799	41.799	23.461	2'03.670	106.1	18:59'53.949
2	8.945	19.343	43.861	36.993	23.926	2'12.810	195.3	19:02'06.759
3	8.565	18.023	42.032	36.003	21.754	2'06.377	223.5	19:06'25.001
4	8.621	18.576	41.907	35.575	21.536	2'06.215	221.2	19:08'31.216
5	8.605	18.413	41.265	36.045	2'00.190	3'44.518 P	219.9	19:12'15.734
6	18.691	18.647	41.233	35.108	21.598	2'15.277 P	154.3	19:14'31.011
7	8.688	18.580						



Enzo e Dino Ferrari 4.909 m

2 / 2

Peroni Race Weekend 24-25-26 Maggio 2019

Lotus Cup Italia - Analisi Tempi Prove di Qualifiche 1

4	8.592	16.877	38.722	34.073	20.912	1'59.176	220.3	19:11'18.136
5	8.546	16.921	38.745	34.078	20.654	1'58.944	217.2	19:13'17.080
6	8.515	16.849	38.481	34.195	20.606	1'58.646	221.7	19:15'15.726
7	8.513	16.824	38.716	33.585	20.575	1'58.213	219.4	19:17'13.939
8	8.519	16.616	38.368	33.626	20.436	1'57.565	217.7	19:19'11.504
9	8.516	16.561	38.704	33.779	1'45.037	3'22.597 P	221.2	19:22'34.101
10	18.059	17.892	38.909	34.099	20.654	2'09.613 P	155.2	19:24'43.714
11	8.534	17.747	39.412	33.848	20.767	2'00.308	217.2	19:26'44.022

117 TARABINI L. (1'58.172)

Giro	Seg. 1	Seg. 2	Seg. 3	Seg. 4	Seg. 5	T. Giro	km/h	Local Time
1	10.518	27.857	52.437	44.031	25.169	2'12.253	167.7	19:02'11.266
2	8.380	17.096	40.948	34.947	20.782	2'02.153	219.0	19:04'13.419
3	8.385	17.173	39.148	33.554	20.656	1'58.916	218.1	19:06'12.335
4	8.373	16.980	39.065	33.456	20.586	1'58.460	219.9	19:08'10.795
5	8.491	19.133	42.646	38.078	1'34.573	3'22.921 P	210.5	19:11'33.716
6	19.098	20.556	42.423	35.651	21.494	2'19.222 P	139.2	19:13'52.938
7	8.406	17.240	38.924	33.276	20.726	1'58.572	215.9	19:15'51.510
8	8.388	17.111	39.274	34.123	3'15.075	4'53.971 P	216.4	19:20'45.481
9	18.594	19.881	40.907	34.942	20.764	2'15.088 P	135.1	19:23'00.569
10	8.420	17.387	39.017	34.151	20.767	1'59.742	209.2	19:25'00.311
11	8.404	17.062	38.656	33.513	20.537	1'58.172	214.2	19:26'58.483
12	8.355	17.094	38.835	33.513	20.545	1'58.342	218.1	19:28'56.825

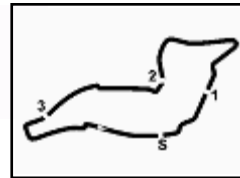
25/05/2019

P = Box In/Out - C = Tempo Invalidato



Servizio elaborazione dati e cronometraggio a cura della Federazione Italiana Cronometristi - A.S.D. di Imola
www.fici.it





Peroni Race Weekend 24-25-26 Maggio 2019

Lotus Cup Italia - Velocità Prove di Qualifiche 1

Enzo e Dino Ferrari 4.909 m

MIGLIOR GIRO

1	72 LIANA Nicolò	Lotus Cup	1'55.766
2	33 DEFLORIAN Matteo	Lotus Cup	1'56.023
3	11 NESPOLI Franco	Lotus Cup	1'57.185
4	37 GARISTO Francesco	Lotus Cup	1'57.224
5	80 RAYNERI Andrea	Lotus Cup	1'57.565
6	15 GIUBERGIA Giacomo	Lotus Cup	1'57.883
7	117 TARABINI Luciano	Lotus Cup	1'58.172
8	27 BISSA Manuel	Lotus Cup	1'58.265
9	38 RADICE Fabio	Lotus Cup	1'58.682
10	42 GELMINI Tommaso	Lotus Cup	1'59.081
11	55 ZERBI Stefano	Lotus Cup	2'00.042
12	6 UTZIERI Vito	Lotus Cup	2'01.198
13	65 SERRATORE Pasquale	Lotus Cup	2'03.670

SPEED

1	6 UTZIERI Vito	Lotus Cup	227.7
2	38 RADICE Fabio	Lotus Cup	224.4
3	55 ZERBI Stefano	Lotus Cup	224.0
4	65 SERRATORE Pasquale	Lotus Cup	223.5
5	72 LIANA Nicolò	Lotus Cup	222.6
6	42 GELMINI Tommaso	Lotus Cup	222.6
7	37 GARISTO Francesco	Lotus Cup	222.6
8	15 GIUBERGIA Giacomo	Lotus Cup	222.6
9	27 BISSA Manuel	Lotus Cup	222.1
10	11 NESPOLI Franco	Lotus Cup	222.1
11	33 DEFLORIAN Matteo	Lotus Cup	221.7
12	80 RAYNERI Andrea	Lotus Cup	221.7
13	117 TARABINI Luciano	Lotus Cup	219.9

SEG. 1

1	6 UTZIERI Vito	8.351
2	117 TARABINI Luciano	8.355
3	15 GIUBERGIA Giac	8.373
4	72 LIANA Nicolò	8.379
5	38 RADICE Fabio	8.403
6	11 NESPOLI Franco	8.405
7	33 DEFLORIAN Mat	8.407
8	42 GELMINI Tommas	8.432
9	80 RAYNERI Andrea	8.470
10	37 GARISTO France	8.497
11	27 BISSA Manuel	8.502
12	55 ZERBI Stefano	8.513
13	65 SERRATORE Pa	8.531

SEG. 2

1	33 DEFLORIAN Mat	16.493
2	37 GARISTO France	16.561
3	80 RAYNERI Andrea	16.561
4	72 LIANA Nicolò	16.577
5	27 BISSA Manuel	16.771
6	11 NESPOLI Franco	16.774
7	15 GIUBERGIA Giac	16.843
8	55 ZERBI Stefano	16.947
9	117 TARABINI Luciano	16.980
10	38 RADICE Fabio	16.989
11	42 GELMINI Tommas	17.086
12	6 UTZIERI Vito	17.376
13	65 SERRATORE Pa	17.530

SEG. 3

1	72 LIANA Nicolò	37.599
2	33 DEFLORIAN Mat	37.831
3	37 GARISTO France	38.112
4	11 NESPOLI Franco	38.351
5	80 RAYNERI Andrea	38.368
6	15 GIUBERGIA Giac	38.374
7	38 RADICE Fabio	38.421
8	27 BISSA Manuel	38.425
9	117 TARABINI Luciano	38.656
10	42 GELMINI Tommas	38.728
11	55 ZERBI Stefano	39.288
12	6 UTZIERI Vito	39.921
13	65 SERRATORE Pa	39.950

SEG. 4

1	33 DEFLORIAN Mat	32.845
2	72 LIANA Nicolò	32.925
3	11 NESPOLI Franco	32.949
4	37 GARISTO France	33.253
5	117 TARABINI Luciano	33.276
6	27 BISSA Manuel	33.357
7	15 GIUBERGIA Giac	33.400
8	80 RAYNERI Andrea	33.585
9	38 RADICE Fabio	33.797
10	42 GELMINI Tommas	33.996
11	6 UTZIERI Vito	34.121
12	55 ZERBI Stefano	34.296
13	65 SERRATORE Pa	34.884

SEG. 5

1	72 LIANA Nicolò	20.286
2	33 DEFLORIAN Mat	20.324
3	80 RAYNERI Andrea	20.436
4	11 NESPOLI Franco	20.523
5	117 TARABINI Luciano	20.537
6	27 BISSA Manuel	20.697
7	37 GARISTO France	20.704
8	38 RADICE Fabio	20.709
9	42 GELMINI Tommas	20.711
10	15 GIUBERGIA Giac	20.805
11	55 ZERBI Stefano	20.862
12	6 UTZIERI Vito	21.264
13	65 SERRATORE Pa	21.288



Peroni Race Weekend 24-25-26 Maggio 2019

Lotus Cup Italia - Classifica Superpole

Enzo e Dino Ferrari 4.909 m

Miglior Giro = 1'55.775 - 4,909 km - Media 152,644 km/h

Num.	Conduttore	Naz.	Concorrente	Auto	Tempo	Dist.	Rel.	Giri
1	33 DEFLORIAN Matteo	ITA	Deflorian Matteo	Lotus Cup	1'55.775			2
2	72 LIANA Nicolò	ITA	Liana Nicolò	Lotus Cup	1'55.871	0.096	0.096	1
3	11 NESPOLI Franco	SUI	Nespoli Franco	Lotus Cup	1'57.002	1.227	1.131	1
4	37 GARISTO Francesco	ITA	Garisto Alfredo	Lotus Cup	1'57.484	1.709	0.482	2

25/05/2019

Inizio
19:33

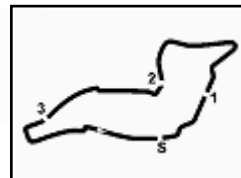
Fine
19:40

Esposta alle:



Servizio elaborazione dati e cronometraggio a cura della Federazione Italiana Cronometristi - A.S.D. di Imola
www.ficr.it





Enzo e Dino Ferrari 4.909 m

Peroni Race Weekend 24-25-26 Maggio 2019

Lotus Cup Italia - Ideal Time Superpole

Num. Conducente	Auto	Seg. 1	Seg. 2	Seg. 3	Seg. 4	Seg. 5	Ideal Time	Tempo Ufficiale	Pos.	Diff.
1 33 DEFLORIAN M. (ITA)	Lotus Cup	8.444	16.464	37.666	32.871	20.284	1'55.729	1'55.775	1	0.046
2 72 LIANA N. (ITA)	Lotus Cup	8.422	16.484	37.674	33.031	20.260	1'55.871	1'55.871	2	0.000
3 37 GARISTO F. (ITA)	Lotus Cup	8.500	16.562	38.094	33.006	20.637	1'56.799	1'57.484	4	0.685
4 11 NESPOLI F. (SUI)	Lotus Cup	8.430	16.789	38.500	32.794	20.478	1'56.991	1'57.002	3	0.011
	Ideal Time Assoluto	8.422	16.464	37.666	32.794	20.260	1'55.606			



Enzo e Dino Ferrari 4.909 m

1 / 1

Peroni Race Weekend 24-25-26 Maggio 2019

Lotus Cup Italia - Analisi Tempi Superpole

11 NESPOLI F. (1'57.002)

Giro	Seg. 1	Seg. 2	Seg. 3	Seg. 4	Seg. 5	T. Giro	km/h	Local Time
1	8.441	18.842	39.394	33.472	20.575	1'57.002	147.8	19:35'26.770
		16.789	38.500	32.794	20.478		221.2	19:37'23.772

33 DEFLORIAN M. (1'55.775)

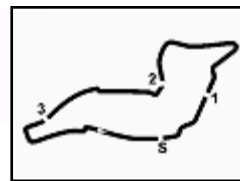
Giro	Seg. 1	Seg. 2	Seg. 3	Seg. 4	Seg. 5	T. Giro	km/h	Local Time
1	8.490	18.049	38.497	33.235	20.383	1'55.775	156.8	19:35'39.467
2	8.444	16.464	37.666	32.871	20.284	2'07.876	221.2	19:37'35.242
		17.135	38.176	35.899	28.222			19:39'43.118

37 GARISTO F. (1'57.484)

Giro	Seg. 1	Seg. 2	Seg. 3	Seg. 4	Seg. 5	T. Giro	km/h	Local Time
1	8.543	17.981	38.436	33.006	20.637	1'57.484	153.4	19:35'08.788
2	8.500	16.562	38.094	33.054	20.591	1'56.801C	221.7	19:37'06.272
		16.595	38.441	33.180	20.725			19:39'03.073

72 LIANA N. (1'55.871)

Giro	Seg. 1	Seg. 2	Seg. 3	Seg. 4	Seg. 5	T. Giro	km/h	Local Time
1	8.422	16.484	37.674	33.031	20.260	1'55.871	224.9	19:36'09.208
		18.332	39.156	33.930	20.329			19:38'05.079



Peroni Race Weekend 24-25-26 Maggio 2019

Lotus Cup Italia - Velocità Superpole

Enzo e Dino Ferrari 4.909 m

MIGLIOR GIRO

1	33 DEFLORIAN Matteo	Lotus Cup	1'55.775
2	72 LIANA Nicolò	Lotus Cup	1'55.871
3	11 NESPOLI Franco	Lotus Cup	1'57.002
4	37 GARISTO Francesco	Lotus Cup	1'57.484

SPEED

1	72 LIANA Nicolò	Lotus Cup	224.9
2	37 GARISTO Francesco	Lotus Cup	221.7
3	33 DEFLORIAN Matteo	Lotus Cup	221.2
4	11 NESPOLI Franco	Lotus Cup	221.2

SEG. 1

1	72 LIANA Nicolò	8.422
2	11 NESPOLI Franco	8.430
3	33 DEFLORIAN Mati	8.444
4	37 GARISTO Frances	8.500

SEG. 2

1	33 DEFLORIAN Mat	16.464
2	72 LIANA Nicolò	16.484
3	37 GARISTO France	16.562
4	11 NESPOLI Franco	16.789

SEG. 3

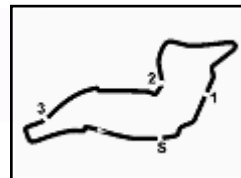
1	33 DEFLORIAN Mat	37.666
2	72 LIANA Nicolò	37.674
3	37 GARISTO France	38.094
4	11 NESPOLI Franco	38.500

SEG. 4

1	11 NESPOLI Franco	32.794
2	33 DEFLORIAN Mat	32.871
3	37 GARISTO France	33.006
4	72 LIANA Nicolò	33.031

SEG. 5

1	72 LIANA Nicolò	20.260
2	33 DEFLORIAN Mat	20.284
3	11 NESPOLI Franco	20.478
4	37 GARISTO France	20.637



Enzo e Dino Ferrari 4.909 m

Peroni Race Weekend 24-25-26 Maggio 2019

Lotus Cup Italia - Combinata Qualifiche

Con.Num.	Concorrente	Naz.	Auto	Classe	Tempo
1	33 M. DEFLORIAN	ITA	Lotus Cup		1'55.766
2	72 N. LIANA	ITA	Lotus Cup		1'55.871
3	11 F. NESPOLI	SUI	Lotus Cup		1'57.002
4	37 F. GARISTO	ITA	Lotus Cup		1'57.484
5	80 A. RAYNERI	ITA	Lotus Cup	HANK	1'57.565
6	15 G. GIUBERGIA	ITA	Lotus Cup	HANK	1'57.883
7	117 L. TARABINI	ITA	Lotus Cup	HANK	1'58.172
8	27 M. BISSA	ITA	Lotus Cup		1'58.265
9	38 F. RADICE	ITA	Lotus Cup	HANK	1'58.682
10	42 T. GELMINI	ITA	Lotus Cup	HANK	1'59.081
11	55 S. ZERBI	ITA	Lotus Cup	HANK	2'00.042
12	6 V. UTZIERI	MON	Lotus Cup	HANK	2'01.198
13	65 P. SERRATORE	ITA	Lotus Cup		2'03.670