



Franciacorta 2.504 m

Nascar Whelen Euro Series 10-11-12 Maggio 2019

Lotus Cup Italia - Classifica Qualifiche

Num. Pilota	Naz	Concorrente	Auto	Tempo	Dist.	Rel.	Giri	
1	72 LIANA	Nicolò	ITA	Liana	Lotus	1'14.558		9
2	37 GARISTO	Francesco	ITA	Garisto	Lotus	1'14.723	0.165	0.165 11
3	27 BISSA	Manuel	ITA	Bissa	Lotus	1'14.917	0.359	0.194 14
4	13 STELLINO	Adriano	ITA	Stellino	Lotus	1'15.152	0.594	0.235 12
5	117 TARABINI	Luciano	ITA	Tarabini	Lotus	1'15.349	0.791	0.197 11
6	11 NESPOLI	Franco	CHE	Nespoli	Lotus	1'15.637	1.079	0.288 10
7	80 RAYNERI	Andrea	ITA	Rayneri	Lotus	1'15.746	1.188	0.109 14
8	15 GIUBERGIA	Giacomo	ITA	Giubergia	Lotus	1'16.406	1.848	0.660 7
9	55 ZERBI	Stefano	ITA	Zerbi	Lotus	1'17.009	2.451	0.603 14
10	38 RADICE	Fabio	ITA	Radice	Lotus	1'17.034	2.476	0.025 14
11	66 SIMONI	Silvia	ITA	Speed Motor	Lotus	1'17.124	2.566	0.090 12
12	6 UTZIERI	Vito	MON	Utzieri	Lotus	1'17.278	2.720	0.154 14
13	65 SERRATORE	Pasquale	ITA	Serratore	Lotus	1'19.143	4.585	1.865 14

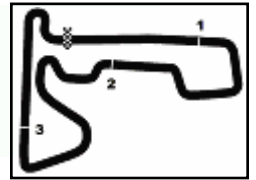
Umidità	70%	ARIA	18°C
Condizioni	DRY	Temp.	26°C

Direttore di Gara : Gianluca Marotta

11/05/2019 Inizio 11:18 Fine 11:45

Esposta alle:



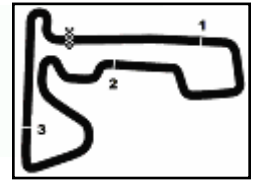


Franciacorta 2.504 m

Nascar Whelen Euro Series 10-11-12 Maggio 2019

Lotus Cup Italia - Ideal Time Qualifiche

Num. Pilota	Auto	Seg. 1	Seg. 2	Seg. 3	Seg. 4	Ideal Time		Diff.	
		Diff. 1	Diff. 2	Diff. 3	Diff. 4	Miglior Giro	Pos.		
1	72 LIANA N. (ITA)	Lotus	9.940 +0.064	20.074 +0.059	30.196	14.225	1'14.435 1'14.558	1	0.123
2	27 BISSA M. (ITA)	Lotus	9.924 +0.045	20.135	30.448 +0.175	14.068 +0.122	1'14.575 1'14.917	3	0.342
3	37 GARISTO F. (ITA)	Lotus	10.092 +0.016	20.047	30.358	14.135 +0.075	1'14.632 1'14.723	2	0.091
4	117 TARABINI L. (ITA)	Lotus	9.910 +0.064	20.281 +0.216	30.646	14.232	1'15.069 1'15.349	5	0.280
5	11 NESPOLI F. (CHE)	Lotus	10.058	20.257	30.625 +0.276	14.244 +0.177	1'15.184 1'15.637	6	0.453
6	80 RAYNERI A. (ITA)	Lotus	10.093 +0.103	20.232	30.877 +0.160	14.273 +0.008	1'15.475 1'15.746	7	0.271
7	15 GIUBERGIA G. (ITA)	Lotus	9.953 +0.080	20.788	31.276	14.309	1'16.326 1'16.406	8	0.080
8	38 RADICE F. (ITA)	Lotus	10.161	21.104 +0.376	30.868	14.463 +0.062	1'16.596 1'17.034	10	0.438
9	55 ZERBI S. (ITA)	Lotus	10.154 +1'17.065	20.930	30.989 +0.177	14.615	1'16.688 1'17.009	9	0.321
10	66 SIMONI S. (ITA)	Lotus	10.153 +0.108	21.125 +0.073	30.935	14.729 +0.001	1'16.942 1'17.124	11	0.182
11	6 UTZIERI V. (MON)	Lotus	10.068 +1'17.457	21.098	31.575	14.456 +0.046	1'17.197 1'17.278	12	0.081
12	65 SERRATORE P. (ITA)	Lotus	10.197 +0.106	21.459 +0.037	32.492 +0.070	14.769 +0.013	1'18.917 1'19.143	13	0.226
	13 STELLINO A. (ITA)	Lotus	Tratto Mancante				1'15.152		
Ideal Time Assoluto			9.910	20.047	30.196	14.068	1'14.221		



Franciacorta 2.504 m

1 / 2

Nascar Whelen Euro Series 10-11-12 Maggio 2019

Lotus Cup Italia - Analisi Tempi Qualifiche

6 V. UTZIERI (1'17.278)						
Giro	Seg.1	Seg.2	Seg.3	Seg.4	T. Giro	Local Time
1		27.605	38.094	17.920		11:21'00.600
2	10.950	23.892	34.974	16.211	1'26.027	11:22'26.627
3	10.526	23.356	33.168	15.233	1'22.283	11:23'48.910
4	10.317	21.893	32.034	14.524	1'18.768	11:25'07.678
5	10.192	21.693	31.914	14.632	1'18.431	11:26'26.109
6	10.103	21.098	31.575	14.502	1'17.278	11:27'43.387
7	10.247	21.460	31.961	19.724	1'23.392P	11:29'06.779
8	1'58.496	25.111	34.236	14.926	3'12.769P	11:32'19.548
9	10.328	21.287	32.215	14.766	1'18.596	11:33'38.144
10	10.236	21.246	31.828	14.456	1'17.766	11:34'55.910
11	10.129	21.412	31.624	14.557	1'17.722	11:36'13.632
12	10.157	22.058	33.939	14.937	1'21.091	11:37'34.723
13	10.233	21.350	38.575	27.088	1'37.246CP	11:39'11.969
14	4'02.755	22.830	31.972	14.629	5'12.186P	11:44'24.155
15	10.068	21.390	31.846	14.736	1'18.040	11:45'42.195

11 F. NESPOLI (1'15.637)						
Giro	Seg.1	Seg.2	Seg.3	Seg.4	T. Giro	Local Time
1		28.003	48.515	21.663		11:21'16.632
2	11.750	24.687	33.680	14.942	1'25.059	11:22'41.691
3	10.194	20.688	30.625	14.293	1'15.800	11:23'57.491
4	10.058	20.257	30.901	14.421	1'15.637	11:25'13.128
5	10.139	20.499	33.240	17.947	1'21.825P	11:26'34.953
6	5'48.414	21.847	31.300	14.596	6'56.157P	11:33'31.110
7	10.186	20.488	30.748	14.244	1'15.666	11:34'46.776
8	10.075	20.411	30.686	14.470	1'15.642	11:36'02.418
9	10.166	20.546	31.453	17.253	1'19.418P	11:37'21.836
10	5'40.663	23.754	32.765	14.732	6'51.914P	11:44'13.750
11	10.092	20.686	31.024	14.688	1'16.490	11:45'30.240

13 A. STELLINO (1'15.152)						
Giro	Seg.1	Seg.2	Seg.3	Seg.4	T. Giro	Local Time
1		27.442	38.450	18.069		11:20'55.142
2	11.258	23.238	33.357	15.285	1'23.138	11:22'18.280
3	10.087	22.962	37.693	15.730	1'26.472	11:23'44.752
4	10.051	20.575	30.689	14.448	1'15.763	11:25'00.515
5	10.140	22.663	33.937	15.996	1'22.736	11:26'23.251
6	10.020	20.367	30.516	14.249	1'15.152	11:27'38.403
7	10.048	21.738	33.769	17.880	1'23.435P	11:29'01.838
8	3'51.173	23.931	35.636	15.726	5'06.466P	11:34'08.304
9	10.412	21.605	32.082	15.005	1'19.104	11:35'27.408
10	10.270	21.768	32.266	14.950	1'19.254	11:36'46.662
11	10.349	21.369	33.671	15.076	1'20.465	11:38'07.127
12	10.651	31.791	45.457	27.876	1'55.775CP	11:40'02.902
13	4'00.308	22.959	32.298	15.050	5'10.615P	11:45'13.517

15 G. GIUBERGIA (1'16.406)						
Giro	Seg.1	Seg.2	Seg.3	Seg.4	T. Giro	Local Time
1		28.402	41.934	19.244		11:20'57.616
2	11.330	24.462	36.327	15.908	1'28.027	11:22'25.643
3	10.211	22.841	32.321	14.885	1'20.258	11:23'45.901
4	10.103	21.016	31.617	14.428	1'17.164	11:25'03.065
5	9.989	20.795	32.080	14.506	1'17.370	11:26'20.435
6	10.006	21.188	31.559	14.496	1'17.249	11:27'37.684
7	10.006	21.836	32.925	14.997	1'19.764	11:28'57.448
8	10.033	20.788	31.276	14.309	1'16.406	11:30'13.854

27 M. BISSA (1'14.917)						
Giro	Seg.1	Seg.2	Seg.3	Seg.4	T. Giro	Local Time
1		27.657	36.745	16.831		11:20'47.921
2	10.930	22.932	32.967	16.437	1'23.266	11:22'11.187
3	10.258	22.013	36.173	14.565	1'23.009	11:23'34.196

4	10.012	20.412	31.354	14.266	1'16.044	11:24'50.240
5	9.944	21.275	35.262	14.327	1'20.808	11:26'11.048
6	9.924	23.096	30.701	14.124	1'17.845	11:27'28.893
7	10.060	20.320	30.641	14.189	1'15.210	11:28'44.103
8	10.006	20.631	31.566	18.008	1'20.211P	11:30'04.314
9	2'17.481	21.302	32.293	14.297	3'25.373P	11:33'29.687
10	10.043	20.413	30.448	14.276	1'15.180	11:34'44.867
11	10.046	20.405	30.599	14.068	1'15.118	11:35'59.985
12	9.969	20.135	30.623	14.190	1'14.917	11:37'14.902
13	10.020	20.380	31.469	20.495	1'22.364CP	11:38'37.266
14	4'48.263	21.595	30.708	18.510	5'59.076P	11:44'36.342
15	9.924	20.397	30.693	14.409	1'15.423	11:45'51.765

37 F. GARISTO (1'14.723)						
Giro	Seg.1	Seg.2	Seg.3	Seg.4	T. Giro	Local Time
1		27.655	36.771	17.179		11:20'48.796
2	10.518	22.978	33.117	15.194	1'21.807	11:22'10.603
3	10.245	20.792	30.883	14.418	1'16.338	11:23'26.941
4	10.174	20.689	30.731	16.114	1'17.708P	11:24'44.649
5	1'09.955	21.736	30.791	14.494	2'16.976P	11:27'01.625
6	10.170	20.294	30.572	14.353	1'15.389	11:28'17.014
7	10.162	20.182	30.529	14.135	1'15.008	11:29'32.022
8	10.101	20.085	30.485	14.299	1'14.970	11:30'46.992
9	10.108	20.047	30.358	14.210	1'14.723	11:32'01.715
10	10.092	20.532	30.917	15.663	1'17.204P	11:33'18.919
11	10'03.067	22.285	31.798	14.855	11'12.005P	11:44'30.924
12	10.189	20.590	30.910	14.318	1'16.007	11:45'46.931

38 F. RADICE (1'17.034)						
Giro	Seg.1	Seg.2	Seg.3	Seg.4	T. Giro	Local Time
1		27.453	37.708	17.979		11:20'56.677
2	11.639	23.998	35.206	16.370	1'27.213	11:22'23.890
3	10.734	24.559	32.899	15.226	1'23.418	11:23'47.308
4	10.362	21.783	31.914	14.750	1'18.809	11:25'06.117
5	10.218	21.393	32.127	15.029	1'18.767	11:26'24.884
6	10.201	21.170	31.619	14.294	1'17.284	11:27'42.168
7	10.237	21.237	32.328	19.822	1'23.624P	11:29'05.792
8	1'58.173	25.003	34.907	14.694	3'12.777P	11:33'18.569
9	10.311	21.104	32.689	14.644	1'18.748	11:33'37.317
10	10.222	21.196	31.210	14.743	1'17.371	11:34'54.688
11	10.161	21.480	30.868	14.525	1'17.034	11:36'11.722
12	10.245	25.269	33.382	15.381	1'24.277	11:37'35.999
13	10.165	21.104	40.148	30.354	1'41.771CP	11:39'17.770
14	3'51.613	23.651	32.267	14.972	5'02.503P	11:44'20.273
15	10.213	22.071	31.504	14.463	1'18.251	11:45'38.524

55 S. ZERBI (1'17.009)						
Giro	Seg.1	Seg.2	Seg.3	Seg.4	T. Giro	Local Time
1		27.485	38.530	17.577		11:20'49.884
2	11.178	24.401	33.674	15.891	1'25.144	11:22'15.028
3	10.626	24.972	34.100	16.052	1'25.750	11:23'40.778
4	10.267	21.416	31.883	14.813	1'18.379	11:24'59.157
5	10.506	23.056	32.426	14.699	1'20.687	11:26'19.844
6	10.217	21.021	31.166	14.605	1'17.009	11:27'36.853
7	10.210	22.130	34.424	15.216	1'21.980	11:28'58.833
8	10.255	21.262	30.989	14.813	1'17.319	11:30'16.152
9	10.276	22.527	36.456	18.549	1'27.808P	11:31'43.960
10	2'10.250	23.214	34.146	15.128	3'22.738P	11:35'06.698
11	10.345	21.259	34.504	15.587	1'21.695	11:36'28.393
12	10.154	21.218	33.177	16.482	1'21.031	11:37'49.424
13	10.216	22.907	43.523	26.245	1'42.891CP	11:39'32.315
14	3'24.497	23.455	33.783	15.296	4'37.031P	11:44'09.346
15	10.282	20.930	31.290	14.615	1'17.117	11:45'26.463

11/05/2019 P = Box In/Out - C = Tempo Invalidato





Nascar Whelen Euro Series 10-11-12 Maggio 2019

Lotus Cup Italia - Analisi Tempi Qualifiche

65 P. SERRATORE (1'19.143)						
Giro	Seg.1	Seg.2	Seg.3	Seg.4	T. Giro	Local Time
1		27.935	41.389	20.091		11:21'04.400
2	10.748	24.458	34.865	16.015	1'26.086	11:22'30.486
3	10.745	23.053	33.832	15.471	1'23.101	11:23'53.587
4	10.411	22.266	33.230	15.313	1'21.220	11:25'14.807
5	10.289	21.537	33.152	14.982	1'19.960	11:26'34.767
6	10.458	22.396	33.677	19.111	1'25.642P	11:28'00.409
7	1'03.093	22.921	32.866	16.156	2'15.036P	11:30'15.445
8	10.400	22.026	33.829	15.298	1'21.553	11:31'36.998
9	10.303	21.496	32.562	14.782	1'19.143	11:32'56.141
10	10.481	21.459	32.492	14.769	1'19.201	11:34'15.342
11	10.201	21.678	32.735	15.023	1'19.637	11:35'34.979
12	10.309	22.153	33.968	15.065	1'21.495	11:36'56.474
13	10.197	21.518	32.912	14.897	1'19.524C	11:38'15.998
14	12.630	26.860	43.088	28.486	1'51.064CP	11:40'07.062
15	3'22.410	23.861	33.860	15.842	4'35.973P	11:44'43.035

117 L. TARABINI (1'15.349)						
Giro	Seg.1	Seg.2	Seg.3	Seg.4	T. Giro	Local Time
1		29.780	37.162	17.797		11:20'47.232
2	12.519	24.926	33.382	15.954	1'26.781	11:22'14.013
3	11.127	25.049	32.692	17.056	1'25.924	11:23'39.937
4	10.187	20.882	30.884	14.304	1'16.257	11:24'56.194
5	9.974	20.497	30.646	14.232	1'15.349	11:26'11.543
6	9.910	23.105	33.841	16.808	1'23.664P	11:27'35.207
7	2'46.441	23.817	35.951	14.824	4'01.033P	11:31'36.240
8	10.091	20.296	30.825	14.237	1'15.449	11:32'51.689
9	10.006	20.281	30.835	14.278	1'15.400	11:34'07.089
10	9.970	20.332	31.091	14.301	1'15.694	11:35'22.783
11	10.101	23.369	32.953	17.377	1'23.800P	11:36'46.583
12	7'34.986	23.259	32.450	14.266	8'44.961P	11:45'31.544

66 S. SIMONI (1'17.124)						
Giro	Seg.1	Seg.2	Seg.3	Seg.4	T. Giro	Local Time
1		28.897	37.913	17.850		11:20'53.351
2	12.243	23.546	34.435	16.540	1'26.764	11:22'20.115
3	10.275	21.847	33.722	15.482	1'21.326	11:23'41.441
4	10.189	21.377	31.724	14.853	1'18.143	11:24'59.584
5	10.266	22.034	31.504	14.848	1'18.652	11:26'18.236
6	10.239	21.125	31.022	15.026	1'17.412	11:27'35.648
7	10.343	22.601	32.830	17.582	1'23.356P	11:28'59.004
8	49.192	22.105	31.498	14.919	1'57.714P	11:30'56.718
9	10.153	22.666	32.902	14.729	1'20.450	11:32'17.168
10	10.218	21.723	31.828	14.942	1'18.711	11:33'35.879
11	10.261	21.198	30.935	14.730	1'17.124	11:34'53.003
12	10.247	21.340	31.729	14.964	1'18.280	11:36'11.283
13	10.272	21.386	5'09.382	1'06.264	6'47.304P	11:42'58.587

72 N. LIANA (1'14.558)						
Giro	Seg.1	Seg.2	Seg.3	Seg.4	T. Giro	Local Time
1		27.456	37.433	16.966		11:20'47.481
2	10.670	23.279	32.572	17.340	1'23.861P	11:22'11.342
3	2'01.309	22.556	31.630	14.534	3'10.029P	11:25'21.371
4	10.073	20.441	31.094	14.240	1'15.848	11:26'37.219
5	9.975	20.372	30.285	14.253	1'14.885	11:27'52.104
6	10.022	20.095	30.399	14.245	1'14.761	11:29'06.865
7	10.004	20.133	30.196	14.225	1'14.558	11:30'21.423
8	9.940	20.074	32.190	17.328	1'19.532P	11:31'40.955
9	11'32.485	22.232	31.234	14.492	12'40.443P	11:44'21.398
10	9.954	20.606	30.239	14.271	1'15.070	11:45'36.468

80 A. RAYNERI (1'15.746)						
Giro	Seg.1	Seg.2	Seg.3	Seg.4	T. Giro	Local Time
1		31.706	37.694	17.144		11:20'46.018
2	10.950	24.522	35.662	15.345	1'26.479	11:22'12.497
3	10.273	22.464	33.172	14.638	1'20.547	11:23'33.044
4	10.315	20.767	31.210	14.273	1'16.565	11:24'49.609
5	10.166	20.766	30.888	14.426	1'16.246	11:26'05.855
6	10.196	20.232	31.037	14.281	1'15.746	11:27'21.601
7	10.127	39.419	41.711	20.131	1'51.388P	11:29'12.989
8	2'44.037	22.051	31.737	14.418	3'52.243P	11:33'05.232
9	10.184	20.405	30.877	14.301	1'15.767	11:34'20.999
10	10.093	20.366	31.140	14.548	1'16.147	11:35'37.146
11	10.190	20.419	32.232	14.404	1'17.245	11:36'54.391
12	10.119	20.902	33.909	14.702	1'19.632C	11:38'14.023
13	12.971	26.842	42.666	28.348	1'50.827CP	11:40'04.850
14	3'02.780	22.124	31.894	14.509	4'11.307P	11:44'16.157
15	10.176	20.511	31.169	14.807	1'16.663	11:45'32.820

11/05/2019

P = Box In/Out - C = Tempo Invalidato





Franciacorta 2.504 m

Nascar Whelen Euro Series 10-11-12 Maggio 2019

Lotus Cup Italia - Settori Qualifiche

MIGLIOR GIRO

1	72	LIANA Nicolò	Lotus	1'14.558
2	37	GARISTO Francesco	Lotus	1'14.723
3	27	BISSA Manuel	Lotus	1'14.917
4	13	STELLINO Adriano	Lotus	1'15.152
5	117	TARABINI Luciano	Lotus	1'15.349
6	11	NESPOLI Franco	Lotus	1'15.637
7	80	RAYNERI Andrea	Lotus	1'15.746
8	15	GIUBERGIA Giacomo	Lotus	1'16.406
9	55	ZERBI Stefano	Lotus	1'17.009
10	38	RADICE Fabio	Lotus	1'17.034
11	66	SIMONI Silvia	Lotus	1'17.124
12	6	UTZIERI Vito	Lotus	1'17.278
13	65	SERRATORE Pasquale	Lotus	1'19.143

SEG. 1

1	117	TARABINI Luciano	9.910
2	27	BISSA Manuel	9.924
3	72	LIANA Nicolò	9.940
4	15	GIUBERGIA Giacomo	9.953
5	13	STELLINO Adriano	10.020
6	11	NESPOLI Franco	10.058
7	6	UTZIERI Vito	10.068
8	37	GARISTO Francesco	10.092
9	80	RAYNERI Andrea	10.093
10	66	SIMONI Silvia	10.153
11	55	ZERBI Stefano	10.154
12	38	RADICE Fabio	10.161
13	65	SERRATORE Pasquale	10.197

SEG. 2

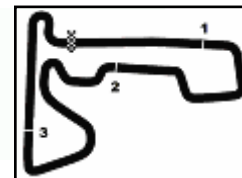
1	37	GARISTO Francesco	20.047
2	72	LIANA Nicolò	20.074
3	27	BISSA Manuel	20.135
4	80	RAYNERI Andrea	20.232
5	11	NESPOLI Franco	20.257
6	117	TARABINI Luciano	20.281
7	13	STELLINO Adriano	20.367
8	15	GIUBERGIA Giacomo	20.788
9	55	ZERBI Stefano	20.930
10	6	UTZIERI Vito	21.098
11	38	RADICE Fabio	21.104
12	66	SIMONI Silvia	21.125
13	65	SERRATORE Pasquale	21.459

SEG. 3

1	72	LIANA Nicolò	30.196
2	37	GARISTO Francesco	30.358
3	27	BISSA Manuel	30.448
4	13	STELLINO Adriano	30.516
5	11	NESPOLI Franco	30.625
6	117	TARABINI Luciano	30.646
7	38	RADICE Fabio	30.868
8	80	RAYNERI Andrea	30.877
9	66	SIMONI Silvia	30.935
10	55	ZERBI Stefano	30.989
11	15	GIUBERGIA Giacomo	31.276
12	6	UTZIERI Vito	31.575
13	65	SERRATORE Pasquale	32.492

SEG. 4

1	27	BISSA Manuel	14.068
2	37	GARISTO Francesco	14.135
3	72	LIANA Nicolò	14.225
4	117	TARABINI Luciano	14.232
5	11	NESPOLI Franco	14.244
6	80	RAYNERI Andrea	14.273
7	15	GIUBERGIA Giacomo	14.309
8	13	STELLINO Adriano	14.448
9	6	UTZIERI Vito	14.456
10	38	RADICE Fabio	14.463
11	55	ZERBI Stefano	14.615
12	66	SIMONI Silvia	14.729
13	65	SERRATORE Pasquale	14.769



Franciacorta 2.504 m

Nascar Whelen Euro Series 10-11-12 Maggio 2019

Lotus Cup Italia - Classifica Superpole

Num. Pilota	Naz	Concorrente	Auto	Tempo	Dist.	Rel.	Giri		
1	72 LIANA	Nicolò	ITA	Liana	Lotus	1'13.976		2	
2	13 STELLINO	Adriano	ITA	Stellino	Lotus	1'15.036	1.060	1.060	2
3	27 BISSA	Manuel	ITA	Bissa	Lotus	1'15.174	1.198	0.138	2
4	37 GARISTO	Francesco	ITA	Garisto	Lotus	1'15.355	1.379	0.181	2

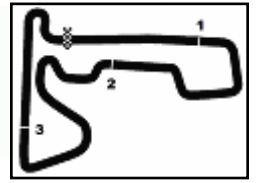
Umidità	70%	ARIA	18°C
Condizioni	DRY	Temp.	28°C

Direttore di Gara : Gianluca Marotta

11/05/2019 Inizio 11:48 Fine 11:53

Esposta alle:





Franciacorta 2.504 m

Nascar Whelen Euro Series 10-11-12 Maggio 2019

Lotus Cup Italia - Ideal Time Superpole

Num. Pilota	Auto	Seg. 1	Seg. 2	Seg. 3	Seg. 4	Ideal Time		
		Diff. 1	Diff. 2	Diff. 3	Diff. 4	Miglior Giro	Pos.	Diff.
1	72 LIANA N. (ITA)	9.934	20.041 +0.017	29.939	14.045	1'13.959	1	0.017
2	13 STELLINO A. (ITA)	10.062	20.109	30.423	14.355 +0.087	1'14.949	2	0.087
3	27 BISSA M. (ITA)	9.954	20.277 +0.028	30.746	14.169	1'15.146	3	0.028
4	37 GARISTO F. (ITA)	10.134	20.427	30.512 +0.105	14.177	1'15.250	4	0.105
Ideal Time Assoluto		9.934	20.041	29.939	14.045	1'13.959		



Franciacorta 2.504 m

Nascar Whelen Euro Series 10-11-12 Maggio 2019

Lotus Cup Italia - Analisi Tempi Superpole

13 A. STELLINO (1'15.036)

Giro	Seg.1	Seg.2	Seg.3	Seg.4	T. Giro	Local Time
1		21.047	30.556	14.355		11:50'45.557
2	10.062	20.109	30.423	14.442	1'15.036	11:52'00.593
3	10.692	24.397	31.910	20.566	1'27.565P	11:53'28.158

27 M. BISSA (1'15.174)

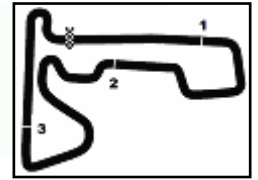
Giro	Seg.1	Seg.2	Seg.3	Seg.4	T. Giro	Local Time
1		20.938	31.088	14.246		11:50'34.387
2	9.954	20.305	30.746	14.169	1'15.174	11:51'49.561
3	10.026	20.277	31.554	19.807	1'21.664P	11:53'11.225

37 F. GARISTO (1'15.355)

Giro	Seg.1	Seg.2	Seg.3	Seg.4	T. Giro	Local Time
1		21.044	30.512	14.180		11:50'21.858
2	10.134	20.427	30.617	14.177	1'15.355	11:51'37.213
3	10.156	20.608	33.512	17.981	1'22.257P	11:52'59.470

72 N. LIANA (1'13.976)

Giro	Seg.1	Seg.2	Seg.3	Seg.4	T. Giro	Local Time
1		21.261	30.572	14.272		11:50'09.375
2	10.015	20.041	30.175	14.204	1'14.435	11:51'23.810
3	9.934	20.058	29.939	14.045	1'13.976	11:52'37.786



Franciacorta 2.504 m

Nascar Whelen Euro Series 10-11-12 Maggio 2019

Lotus Cup Italia - Settori Superpole

MIGLIOR GIRO

1	72 LIANA Nicolò	Lotus	1'13.976
2	13 STELLINO Adriano	Lotus	1'15.036
3	27 BISSA Manuel	Lotus	1'15.174
4	37 GARISTO Francesco	Lotus	1'15.355

SEG. 1

1	72 LIANA Nicolò	9.934
2	27 BISSA Manuel	9.954
3	13 STELLINO Adriano	10.062
4	37 GARISTO Francesco	10.134

SEG. 2

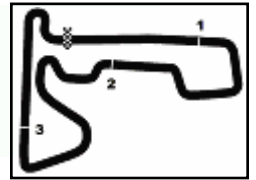
1	72 LIANA Nicolò	20.041
2	13 STELLINO Adriano	20.109
3	27 BISSA Manuel	20.277
4	37 GARISTO Francesco	20.427

SEG. 3

1	72 LIANA Nicolò	29.939
2	13 STELLINO Adriano	30.423
3	37 GARISTO Francesco	30.512
4	27 BISSA Manuel	30.746

SEG. 4

1	72 LIANA Nicolò	14.045
2	27 BISSA Manuel	14.169
3	37 GARISTO Francesco	14.177
4	13 STELLINO Adriano	14.355



Franciacorta 2.504 m

Nascar Whelen Euro Series 10-11-12 Maggio 2019 Lotus Cup Italia - Qualifiche combinate

	Num.	Concorrente	Naz	Auto	Tempo
1	72	N. LIANA	ITA	Lotus	1'13.976
2	13	A. STELLINO	ITA	Lotus	1'15.036
3	27	M. BISSA	ITA	Lotus	1'15.174
4	37	F. GARISTO	ITA	Lotus	1'15.355
5	117	L. TARABINI	ITA	Lotus	1'15.349
6	11	F. NESPOLI	CHE	Lotus	1'15.637
7	80	A. RAYNERI	ITA	Lotus	1'15.746
8	15	G. GIUBERGIA	ITA	Lotus	1'16.406
9	55	S. ZERBI	ITA	Lotus	1'17.009
10	38	F. RADICE	ITA	Lotus	1'17.034
11	66	S. SIMONI	ITA	Lotus	1'17.124
12	6	V. UTZIERI	MON	Lotus	1'17.278
13	65	P. SERRATORE	ITA	Lotus	1'19.143