

Gruppo Peroni Race 19-20-21 Ottobre 2018

Lotus Cup Italia - Classifica Gara 1

Misano World Circuit 4.226 m

Giri 14 = 59,164 km - Media 141,274 km/h - Tempo di gara 25'07.638

Num.	Conditore	Naz	Concorrente	Scuderia	Auto	Classe	Giri	Tempo	Dist.	Rel.	Giro Veloce
1	95 GUERRA Francesco	ITA	Guerra	Diegi Motorsport	Lotus	P	14	25'07.638			12 1'46.446
2	72 LIANA Niccolò	ITA	Liana	LG Motorsport	Lotus	R	14	25'08.390	0.752	0.752	12 1'46.239
3	11 NESPOLI Franco	SUI	Nespoli	Cipriani Motorsport	Lotus	O	14	25'17.496	9.858	9.106	3 1'47.040
4	15 GIUBERGIA Giacomo	ITA	Giubergia	Pellin Racing	Lotus		14	25'33.864	26.226	16.368	8 1'48.415
5	32 CORDINI Adriano	ITA	Cordini	Befed	Lotus	R	14	25'38.333	30.695	4.469	4 1'48.169
6	79 MINELLA Mario	ITA	Minella	Pellin Racing	Lotus	O	14	25'40.346	32.708	2.013	6 1'48.618
7	80 RAYNERI Andrea	ITA	Rayneri	Pellin Racing	Lotus	R	14	25'40.895	33.257	0.549	4 1'48.285
8	73 'MARK SPEAKERWAS'	ITA	'Mark Speakerwas'	Johnny Rapina	Lotus	O	14	25'52.945	45.307	12.050	4 1'48.412
9	55 ZERBI Stefano	ITA	Zerbi	Johnny Rapina	Lotus	P	14	26'22.793	1'15.155	29.848	4 1'50.399
10	6 UTZIERI Vito	MCO	Utzieri	ADV Motorsport	Lotus	P	14	26'24.467	1'16.829	1.674	3 1'50.869
11	13 BRASCHI Maurizio	ITA	Braschi	LG Motorsport	Lotus	R	10	19'11.756	4 Giri	4 Giri	6 1'51.635
----- Non Classificati: -----											
RIT	12 HEIDENHOFER Jurgen	AUT	Radice	LG Motorsport	Lotus	P	8	22'48.466	6 Giri		3 1'51.689
RIT	7 CRISTONI Giampiero	ITA	Cristoni	Diegi Motorsport	Lotus	O	4	8'18.575	10 Giri		3 1'54.689
RIT	33 DEFLORIAN Matteo	ITA	Deflorian	Diegi Motorsport	Lotus	R	0				
RIT	22 FERRARESI Paolo	ITA	Ferraresi	Cipriani Motorsport	Lotus	P	0				

Partenti:: 15 Non Partiti:: 0 Ritirati:: 4 Non Classificati:: 0 Classificati:: 11 Esclusi:: 0

Giro Veloce N. 12 Num. 72 Niccolò Liana Tempo 1'46.239 Media. 143,202 Km/h

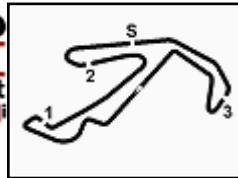
Clerk of the Course : Fabrizio Fondacci

21/10/2018 Inizio 09:48 Fine 10:14

Esposta alle:



LIVE TIMING: <http://livetimingmisano.perugiatiming.com>



Gruppo Peroni Race 19-20-21 Ottobre 2018

Lotus Cup Italia - Classifica di Classe Gara 1

Misano World Circuit 4.226 m

Pirelli Cup

Giri 14 = 59,164 km - Media 141,274 km/h - Tempo di gara 25'07.638

Num.	Conducente	Naz	Concorrente	Scuderia	Auto	Giri	Tempo	Dist.	Rel.	Giro Veloce
1	95 GUERRA Francesco	ITA	Guerra	Diegi Motorsport	Lotus	14	25'07.638			12 1'46.446
2	55 ZERBI Stefano	ITA	Zerbi	Johnny Rapina	Lotus	14	26'22.793	1'15.155	1'15.155	4 1'50.399
3	6 UTZIERI Vito	MCO	Utzieri	ADV Motorsport	Lotus	14	26'24.467	1'16.829	1.674	3 1'50.869
----- Non Classificati: -----										
RIT	12 HEIDENHOFER Jorgen	AUT	Radice	LG Motorsport	Lotus	8	22'48.466	6 Giri		3 1'51.689
RIT	22 FERRARESI Paolo	ITA	Ferraresi	Cipriani Motorsport	Lotus	0				

Partenti:: 5 Non Partiti:: 0 Ritirati:: 2 Non Classificati:: 0 Classificati:: 3 Esclusi:: 0
 Giro Veloce N. 12 Num. 95 Francesco Guerra Tempo 1'46.446 Media. 142,923 Km/h

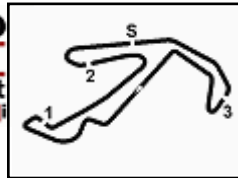
Clerk of the Course : Fabrizio Fondacci

21/10/2018 Inizio 09:48 Fine 10:14

Esposta alle:



LIVE TIMING: <http://livetimingmisano.perugiatiming.com>



Gruppo Peroni Race 19-20-21 Ottobre 2018

Lotus Cup Italia - Classifica di Classe Gara 1

Misano World Circuit 4.226 m

Over 50

Giri 14 = 59,164 km - Media 140,356 km/h - Tempo di gara 25'17.496

Num.	Conducente	Naz	Concorrente	Scuderia	Auto	Giri	Tempo	Dist.	Rel.	Giro Veloce
1	11 NESPOLI Franco	SUI	Nespoli	Cipriani Motorsport	Lotus	14	25'17.496			3 1'47.040
2	79 MINELLA Mario	ITA	Minella	Pellin Racing	Lotus	14	25'40.346	22.850	22.850	6 1'48.618
3	73 'MARK SPEAKERWAS'	ITA	'Mark Speakerwas'	Johnny Rapina	Lotus	14	25'52.945	35.449	12.599	4 1'48.412
4	6 UTZIERI Vito	MCO	Utzieri	ADV Motorsport	Lotus	14	26'24.467	1'06.971	31.522	3 1'50.869
----- Non Classificati: -----										
RIT	7 CRISTONI Giampiero	ITA	Cristoni	Diegi Motorsport	Lotus	4	8'18.575	10 Giri		3 1'54.689
RIT	22 FERRARESI Paolo	ITA	Ferraresi	Cipriani Motorsport	Lotus	0				

Partenti:: 6 Non Partiti:: 0 Ritirati:: 2 Non Classificati:: 0 Classificati:: 4 Esclusi:: 0

Giro Veloce N. 3 Num. 11 Franco Nespoli Tempo 1'47.040 Media. 142,130 Km/h

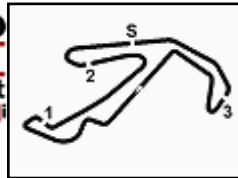
Clerk of the Course : Fabrizio Fondacci

21/10/2018 Inizio 09:48 Fine 10:14

Esposta alle:



LIVE TIMING: <http://livetimingmisano.perugiatiming.com>



Gruppo Peroni Race 19-20-21 Ottobre 2018

Lotus Cup Italia - Classifica di Classe Gara 1

Misano World Circuit 4.226 m

Roockie

Giri 14 = 59,164 km - Media 141,204 km/h - Tempo di gara 25'08.390

Num.	Conduttore	Naz	Concorrente	Scuderia	Auto	Giri	Tempo	Dist.	Rel.	Giro Veloce
1	72 LIANA Niccolò	ITA	Liana	LG Motorsport	Lotus	14	25'08.390			12 1'46.239
2	32 CORDINI Adriano	ITA	Cordini	Befed	Lotus	14	25'38.333	29.943	29.943	4 1'48.169
3	80 RAYNERI Andrea	ITA	Rayneri	Pellin Racing	Lotus	14	25'40.895	32.505	2.562	4 1'48.285
4	13 BRASCHI Maurizio	ITA	Braschi	LG Motorsport	Lotus	10	19'11.756	4 Giri	4 Giri	6 1'51.635
----- Non Classificati: -----										
RIT	33 DEFLORIAN Matteo	ITA	Deflorian	Diegi Motorsport	Lotus	0				

Partenti:: 5 Non Partiti:: 0 Ritirati:: 1 Non Classificati:: 0 Classificati:: 4 Esclusi:: 0
 Giro Veloce N. 12 Num. 72 Niccolò Liana Tempo 1'46.239 Media. 143,202 Km/h

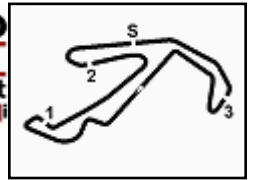
Clerk of the Course : Fabrizio Fondacci

21/10/2018 Inizio 09:48 Fine 10:14

Esposta alle:



LIVE TIMING: <http://livetimingmisano.perugiatiming.com>



Gruppo Peroni Race 19-20-21 Ottobre 2018

Lotus Cup Italia - Contagiri Gara 1

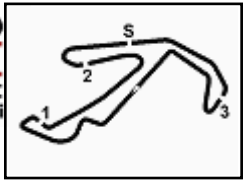
Misano World Circuit 4.226 m

		Giro													
	1	2	3	4	5	6	7	8	9	10	11	12	13	14	
1	72	72	72	72	72	72	95	95	95	95	95	95	95	95	95
2	11	11	11	11	95	95	72	72	72	72	72	72	72	72	72
3	95	95	95	95	11	11	11	11	11	11	11	11	11	11	11
4	15	15	15	15	15	15	15	15	15	15	15	15	15	15	15
5	79	79	79	79	79	79	79	79	79	79	79	32	32	32	32
6	32	73	73	73	73	32	32	32	32	32	32	79	79	79	79
7	73	32	32	32	32	80	80	80	80	80	80	80	80	80	80
8	80	80	80	80	80	73	73	73	73	73	73	73	73	73	73
9	6	6	6	6	55	55	55	55	55	55	55	55	55	55	55
10	55	55	55	55	6	6	6	6	6	6	6	6	6	6	6
11	12	12	12	12	12	12	13	13	13	13					
12	13	13	13	13	13	13	12	12							
13	7	7	7	7											

Final Result		
1	95 GUERRA F.	Giri 14
2	72 LIANA N.	0.752
3	11 NESPOLI F.	9.858
4	15 GIUBERGIA G.	26.226
5	32 CORDINI A.	30.695
6	79 MINELLA M.	32.708
7	80 RAYNERI A.	33.257
8	73 'MARK SPEAKERWAS'	45.307
9	55 ZERBI S.	1'15.155
10	6 UTZIERI V.	1'16.829
11	13 BRASCHI M.	4 Giri
RIT	12 HEIDENHOFER J.	6 Giri
RIT	7 CRISTONI G.	10 Giri
RIT	22 FERRARESI P.	
RIT	33 DEFLORIAN M.	



LIVE TIMING: <http://livetimingmisano.perugiatiming.com>



Gruppo Peroni Race 19-20-21 Ottobre 2018

Lotus Cup Italia - Analisi Tempi Gara 1

Misano World Circuit 4.226 m

Start at 9:48'09.434

1 / 2

6 V. UTZIERI (1'50.869)

Giro	Seg.1	Seg.2	Seg.3	Seg.4	T. Giro	km/h	Local Time
1		27.282	31.369	25.139	2'01.778	188,8	9:50'11.212
2	29.099	26.337	30.863	25.039	1'51.338	188,8	9:52'02.550
3	28.832	26.419	30.731	24.887	1'50.869	189,5	9:53'53.419
4	28.840	26.266	30.644	25.577	1'51.327	188,5	9:55'44.746
5	28.807	26.393	31.057	26.147	1'52.404	187,2	9:57'37.150
6	29.629	26.604	31.036	25.326	1'52.595	188,5	9:59'29.745
7	28.777	27.731	31.582	25.404	1'53.494	187,2	10:01'23.239
8	28.856	26.488	31.405	25.248	1'51.997	187,8	10:03'15.236
9	29.233	26.939	31.252	25.613	1'53.037	187,8	10:05'08.273
10	29.355	26.869	31.529	25.514	1'53.267	188,2	10:07'01.540
11	29.312	27.158	31.354	25.514	1'53.338	188,2	10:08'54.878
12	29.805	26.825	31.384	25.701	1'53.715	187,2	10:10'48.593
13	29.638	27.130	31.372	25.057	1'53.197	187,8	10:12'41.790
14	29.135	26.667	30.985	25.324	1'52.111	187,8	10:14'33.901

15 G. GIUBERGIA (1'48.415)

Giro	Seg.1	Seg.2	Seg.3	Seg.4	T. Giro	km/h	Local Time
1		26.076	30.652	24.484	1'56.540	184,6	9:50'05.974
2	28.257	25.959	30.664	24.044	1'48.924	184,9	9:51'54.898
3	28.184	25.886	30.485	24.178	1'48.733	185,2	9:53'43.631
4	28.253	25.709	30.664	24.257	1'48.883	184,6	9:55'32.514
5	28.148	25.836	30.510	24.129	1'48.623	184,6	9:57'21.137
6	28.197	25.818	30.527	24.085	1'48.627	184,3	9:59'09.764
7	28.219	25.965	30.546	23.893	1'48.623	184,0	10:00'58.387
8	28.181	25.700	30.521	24.013	1'48.415	184,0	10:02'46.802
9	28.025	25.960	30.638	23.936	1'48.559	184,3	10:04'35.361
10	28.500	25.879	30.809	24.300	1'49.488	184,0	10:06'24.849
11	28.358	25.840	30.613	24.013	1'48.824	183,7	10:08'13.673
12	28.371	26.057	30.501	24.377	1'49.306	184,9	10:10'02.979
13	28.471	26.184	30.791	24.567	1'50.013	184,0	10:11'52.992
14	28.936	25.959	30.986	24.425	1'50.306	184,0	10:13'43.298

7 G. CRISTONI (1'54.689)

Giro	Seg.1	Seg.2	Seg.3	Seg.4	T. Giro	km/h	Local Time
1		28.227	33.253	25.735	2'14.321	164,1	9:50'23.755
2	29.429	27.442	32.957	25.412	1'55.240	163,6	9:52'18.995
3	29.326	27.382	32.694	25.287	1'54.689	164,6	9:54'13.684
4	33.204	32.796	37.810	30.515	2'14.325P	147,9	9:56'28.009

32 A. CORDINI (1'48.169)

Giro	Seg.1	Seg.2	Seg.3	Seg.4	T. Giro	km/h	Local Time
1		26.754	31.319	24.660	1'59.669	183,1	9:50'09.103
2	29.562	26.217	31.069	23.925	1'50.773	183,1	9:51'59.876
3	28.585	25.868	30.414	24.121	1'48.988	184,9	9:53'48.864
4	27.987	25.688	30.521	23.973	1'48.169	184,3	9:55'37.033
5	28.058	25.742	30.278	24.264	1'48.342	186,5	9:57'25.375
6	28.110	25.984	30.715	24.498	1'49.307	185,2	9:59'14.682
7	28.459	25.738	30.369	24.014	1'48.580	185,2	10:01'03.262
8	28.164	25.574	30.550	24.034	1'48.322	185,9	10:02'51.584
9	28.278	25.786	30.609	24.299	1'48.972	185,9	10:04'40.556
10	28.489	25.920	30.551	24.138	1'49.098	186,5	10:06'29.654
11	28.744	25.869	30.656	24.645	1'49.914	186,2	10:08'19.568
12	28.333	25.804	30.500	24.225	1'48.862	184,9	10:10'08.430
13	28.407	25.956	30.596	24.266	1'49.225	184,6	10:11'57.655
14	28.575	26.081	30.941	24.515	1'50.112	184,6	10:13'47.767

11 F. NESPOLI (1'47.040)

Giro	Seg.1	Seg.2	Seg.3	Seg.4	T. Giro	km/h	Local Time
1		25.808	30.272	24.348	1'54.371	187,8	9:50'03.805
2	28.089	25.490	30.205	23.941	1'47.725	187,2	9:51'51.530
3	27.616	25.576	29.884	23.964	1'47.040	188,2	9:53'38.570
4	27.691	25.662	30.022	23.885	1'47.260	187,5	9:55'25.830
5	27.703	25.720	30.229	24.485	1'48.137	187,5	9:57'13.967
6	27.848	25.580	30.139	23.860	1'47.427	187,5	9:59'01.394
7	27.834	25.454	30.505	24.456	1'48.249	187,8	10:00'49.643
8	28.132	25.415	30.916	24.145	1'48.608	186,5	10:02'38.251
9	27.967	25.459	30.492	23.920	1'47.838	186,9	10:04'26.089
10	27.971	25.452	30.463	24.164	1'48.050	186,5	10:06'14.139
11	28.060	25.552	30.479	24.149	1'48.240	186,5	10:08'02.379
12	28.012	25.592	30.181	24.445	1'48.230	186,2	10:09'50.609
13	28.197	25.675	30.394	23.942	1'48.208	186,5	10:11'38.817
14	28.120	25.595	30.366	24.032	1'48.113	186,5	10:13'26.930

55 S. ZERBI (1'50.399)

Giro	Seg.1	Seg.2	Seg.3	Seg.4	T. Giro	km/h	Local Time
1		26.832	31.353	25.070	2'02.701	185,9	9:50'12.135
2	29.408	27.082	31.343	25.221	1'53.054	185,2	9:52'05.189
3	28.936	25.966	31.053	24.862	1'50.817	184,3	9:53'56.006
4	28.908	26.161	30.702	24.628	1'50.399	184,3	9:55'46.405
5	28.524	25.883	30.751	25.477	1'50.635	185,6	9:57'37.040
6	29.016	26.052	31.129	24.783	1'50.980	183,4	9:59'28.020
7	29.082	26.301	31.308	24.725	1'51.416	183,7	10:01'19.436
8	29.061	26.248	31.450	24.867	1'51.626	182,4	10:03'11.062
9	29.047	26.649	31.466	25.214	1'52.376	181,8	10:05'03.438
10	29.748	26.613	31.586	25.030	1'52.977	182,1	10:06'56.415
11	29.830	27.009	31.634	25.117	1'53.590	181,5	10:08'50.005
12	29.433	26.902	31.670	25.546	1'53.551	180,9	10:10'43.556
13	29.875	27.236	32.293	25.634	1'55.038	179,7	10:12'38.594
14	29.755	26.995	31.459	25.424	1'53.633	181,2	10:14'32.227

12 J. HEIDENHOFER (1'51.689)

Giro	Seg.1	Seg.2	Seg.3	Seg.4	T. Giro	km/h	Local Time
1		27.488	31.862	25.268	2'05.581	184,0	9:50'15.015
2	29.123	26.927	31.190	24.822	1'52.062	184,0	9:52'07.077
3	28.880	27.425	31.005	24.379	1'51.689	185,2	9:53'58.766
4	28.760	27.272	31.302	24.661	1'51.995	182,1	9:55'50.761
5	28.952	26.451			1'58.324	181,2	9:57'49.085
6	29.462	27.242	31.354	24.490	1'52.548	182,4	9:59'41.633
7	42.356	29.744	35.978	29.978	2'18.056P	171,7	10:01'59.689
8	7'26.645	29.008	35.593	26.965	8'58.211P	157,7	10:10'57.900

13 M. BRASCHI (1'51.635)

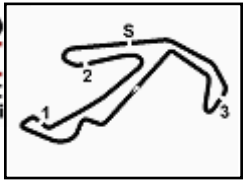
Giro	Seg.1	Seg.2	Seg.3	Seg.4	T. Giro	km/h	Local Time
1		28.287	32.781	25.647	2'08.542	181,2	9:50'17.976
2	30.387	27.649	32.230	25.296	1'55.562	183,7	9:52'13.538
3	29.627	27.343	31.848	25.167	1'53.985	183,7	9:54'07.523
4	29.174	26.725	32.002	24.674	1'52.575	182,4	9:56'00.098
5	28.895	26.630	31.914	24.978	1'52.417	181,2	9:57'52.515
6	28.881	26.592	31.358	24.804	1'51.635	185,2	9:59'44.150
7	29.219	27.467	32.113	25.158	1'53.957	178,2	10:01'38.107
8	29.219	27.034	32.017	25.400	1'53.670	178,5	10:03'31.777
9	29.773	27.439	34.034	25.788	1'57.034	173,4	10:05'28.811
10	29.094	26.894	31.723	24.668	1'52.379	180,6	10:07'21.190

72 N. LIANA (1'46.239)

Giro	Seg.1	Seg.2	Seg.3	Seg.4	T. Giro	km/h	Local Time
1		25.926	30.334	24.325	1'54.054	184,0	9:50'03.488
2	27.864	25.503	30.193	23.783	1'47.343	184,9	9:51'50.831
3	27.716	25.469	30.159	23.842	1'47.186	184,9	9:53'38.017
4	27.777	25.501	30.101	23.556	1'46.935	186,2	9:55'24.952
5	27.768	25.466	30.122	23.710	1'47.066	185,6	9:57'12.018
6	28.021	25.600	30.131	23.563	1'47.315	184,9	9:58'59.333
7	27.847	25.588	30.126	25.093	1'48.654	184,9	10:00'47.987
8	27.839	25.328	30.112	23.743	1'47.022	185,6	10:02'35.009
9	27.583	25.283	30.301	23.556	1'46.723	185,6	10:04'21.732
10	27.644	25.268	29.958	23.394	1'46.264	186,5	10:06'07.996

21/10/2018

P = Box In/Out - C = Tempo Invalidato



Gruppo Peroni Race 19-20-21 Ottobre 2018

Lotus Cup Italia - Analisi Tempi Gara 1

Misano World Circuit 4.226 m

Start at 9:48'09.434

2 / 2

11	27.681	25.661	29.974	23.678	1'46.994	185,9	10:07'54.990	7	27.666	25.505	30.069	24.504	1'47.744	185,9	10:00'47.643
12	27.562	25.203	29.951	23.523	1'46.239	186,2	10:09'41.229	8	27.440	25.247	30.325	23.508	1'46.520	183,4	10:02'34.163
13	27.749	25.347	30.227	23.791	1'47.114	187,5	10:11'28.343	9	27.656	25.342	30.344	23.414	1'46.756	181,5	10:04'20.919
14	30.103	25.451	30.120	23.807	1'49.481	185,6	10:13'17.824	10	27.631	25.296	30.258	23.513	1'46.698	182,7	10:06'07.617
								11	27.490	25.446	30.323	23.447	1'46.706	182,7	10:07'54.323
								12	27.452	25.435	30.128	23.431	1'46.446	183,7	10:09'40.769
								13	27.744	25.363	30.484	23.839	1'47.430	181,8	10:11'28.199
								14	29.760	25.524	30.117	23.472	1'48.873	182,7	10:13'17.072

73. 'MARK SPEAKERWAS' (1'48.412)

Giro	Seg.1	Seg.2	Seg.3	Seg.4	T. Giro	km/h	Local Time
1		26.146	30.783	24.250	1'59.971	184,3	9:50'09.405
2	28.526	25.688	30.813	23.847	1'48.874	183,4	9:51'58.279
3	28.092	25.917	30.563	23.910	1'48.482	184,3	9:53'46.761
4	28.086	25.804	30.529	23.993	1'48.412	183,7	9:55'35.173
5	28.644	25.741	30.812	23.877	1'49.074	183,4	9:57'24.247
6	28.043	25.642	32.945	31.780	1'58.410	185,2	9:59'22.657
7	28.488	25.780	30.934	24.649	1'49.851	182,4	10:01'12.508
8	28.378	25.762	30.996	24.001	1'49.137	182,7	10:03'01.645
9	28.521	25.705	31.475	24.056	1'49.757	182,1	10:04'51.402
10	28.364	26.227	31.083	24.618	1'50.292	181,8	10:06'41.694
11	28.213	25.764	31.930	24.655	1'50.562	179,4	10:08'32.256
12	28.407	25.915	30.931	24.205	1'49.458	182,1	10:10'21.714
13	28.456	26.094	30.938	24.589	1'50.077	182,4	10:12'11.791
14	28.636	25.806	31.388	24.758	1'50.588	182,4	10:14'02.379

79 M. MINELLA (1'48.618)

Giro	Seg.1	Seg.2	Seg.3	Seg.4	T. Giro	km/h	Local Time
1		26.174	30.645	24.170	1'57.672	186,5	9:50'07.106
2	28.665	25.899	30.529	24.148	1'49.241	186,2	9:51'56.347
3	28.530	25.785	30.684	24.223	1'49.222	186,9	9:53'45.569
4	28.734	25.923	30.460	24.082	1'49.199	185,9	9:55'34.768
5	28.467	25.816	30.356	24.088	1'48.727	186,5	9:57'23.495
6	28.284	25.508	30.561	24.265	1'48.618	185,2	9:59'12.113
7	28.487	25.571	31.152	24.300	1'49.510	183,7	10:01'01.623
8	28.548	25.684	30.697	24.194	1'49.123	184,9	10:02'50.746
9	28.457	25.856	30.641	24.434	1'49.388	184,6	10:04'40.134
10	28.338	25.982	30.629	24.330	1'49.279	184,9	10:06'29.413
11	28.615	25.908	30.660	24.777	1'49.960	184,9	10:08'19.373
12	29.203	25.875	30.460	24.434	1'49.972	186,2	10:10'09.345
13	28.672	25.890	30.576	24.628	1'49.766	184,6	10:11'59.111
14	28.543	26.260	30.882	24.984	1'50.669	184,6	10:13'49.780

80 A. RAYNERI (1'48.285)

Giro	Seg.1	Seg.2	Seg.3	Seg.4	T. Giro	km/h	Local Time
1		26.447	31.538	25.103	2'00.607	187,2	9:50'10.041
2	29.050	26.006	31.315	24.133	1'50.504	186,5	9:52'00.545
3	28.345	25.647	30.687	24.067	1'48.746	186,9	9:53'49.291
4	28.156	25.618	30.549	23.962	1'48.285	185,2	9:55'37.576
5	28.078	25.766	30.547	24.025	1'48.416	186,5	9:57'25.992
6	28.378	25.599	31.404	25.027	1'50.408	186,9	9:59'16.400
7	28.320	25.827	30.675	23.828	1'48.650	185,6	10:01'05.050
8	28.221	25.703	30.655	24.104	1'48.683	185,6	10:02'53.733
9	28.063	25.659	30.550	24.093	1'48.365	185,9	10:04'42.098
10	28.058	25.884	30.605	24.295	1'48.842	186,2	10:06'30.940
11	28.389	26.029	30.742	24.107	1'49.267	185,6	10:08'20.207
12	28.706	25.930	30.564	24.647	1'49.847	187,2	10:10'10.054
13	28.391	26.054	30.516	24.527	1'49.488	185,6	10:11'59.542
14	28.704	25.879	30.945	25.259	1'50.787	188,2	10:13'50.329

95 F. GUERRA (1'46.446)

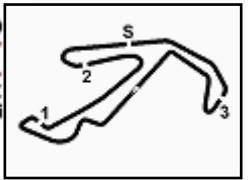
Giro	Seg.1	Seg.2	Seg.3	Seg.4	T. Giro	km/h	Local Time
1		26.185	30.387	23.670	1'54.558	183,1	9:50'03.992
2	28.257	25.710	30.020	23.793	1'47.780	185,9	9:51'51.772
3	27.868	25.569	30.161	23.701	1'47.299	184,6	9:53'39.071
4	27.726	25.527	30.149	23.711	1'47.113	184,9	9:55'26.184
5	27.680	25.689	30.150	23.638	1'47.157	185,9	9:57'13.341
6	27.536	25.395	30.021	23.606	1'46.558	184,3	9:58'59.899

21/10/2018

P = Box In/Out - C = Tempo Invalidato



LIVE TIMING: <http://livetimingmisano.perugiatiming.com>



Gruppo Peroni Race 19-20-21 Ottobre 2018
Lotus Cup Italia - Velocità Gara 1

Misano World Circuit 4.226 m

CLASSIFICA

1	95 GUERRA Francesco	Lotus	Giri 14
2	72 LIANA Niccolò	Lotus	0.752
3	11 NESPOLI Franco	Lotus	9.858
4	15 GIUBERGIA Giacomo	Lotus	26.226
5	32 CORDINI Adriano	Lotus	30.695
6	79 MINELLA Mario	Lotus	32.708
7	80 RAYNERI Andrea	Lotus	33.257
8	73 'MARK SPEAKERWAS'	Lotus	45.307
9	55 ZERBI Stefano	Lotus	1'15.155
10	6 UTZIERI Vito	Lotus	1'16.829
11	13 BRASCHI Maurizio	Lotus	4 Giri
RIT	12 HEIDENHOFER Jurgen	Lotus	6 Giri
RIT	7 CRISTONI Giampiero	Lotus	10 Giri
RIT	22 FERRARESI Paolo	Lotus	
RIT	33 DEFLORIAN Matteo	Lotus	

SPEED

1	6 UTZIERI Vito	Lotus	189,5
2	80 RAYNERI Andrea	Lotus	188,2
3	11 NESPOLI Franco	Lotus	188,2
4	72 LIANA Niccolò	Lotus	187,5
5	79 MINELLA Mario	Lotus	186,9
6	32 CORDINI Adriano	Lotus	186,5
7	95 GUERRA Francesco	Lotus	185,9
8	55 ZERBI Stefano	Lotus	185,9
9	13 BRASCHI Maurizio	Lotus	185,2
10	73 'MARK SPEAKERWAS'	Lotus	185,2
11	12 HEIDENHOFER Jurgen	Lotus	185,2
12	15 GIUBERGIA Giacomo	Lotus	185,2
13	7 CRISTONI Giampiero	Lotus	164,6

SEG. 1

1	95 GUERRA Francesco	27.440
2	72 LIANA Niccolò	27.562
3	11 NESPOLI Franco	27.616
4	32 CORDINI Adriano	27.987
5	15 GIUBERGIA Giacomo	28.025
6	73 'MARK SPEAKERWAS'	28.043
7	80 RAYNERI Andrea	28.058
8	79 MINELLA Mario	28.284
9	55 ZERBI Stefano	28.524
10	12 HEIDENHOFER Jurgen	28.760
11	6 UTZIERI Vito	28.777
12	13 BRASCHI Maurizio	28.881
13	7 CRISTONI Giampiero	29.326

SEG. 2

1	72 LIANA Niccolò	25.203
2	95 GUERRA Francesco	25.247
3	11 NESPOLI Franco	25.415
4	79 MINELLA Mario	25.508
5	32 CORDINI Adriano	25.574
6	80 RAYNERI Andrea	25.599
7	73 'MARK SPEAKERWAS'	25.642
8	15 GIUBERGIA Giacomo	25.700
9	55 ZERBI Stefano	25.883
10	6 UTZIERI Vito	26.266
11	12 HEIDENHOFER Jurgen	26.451
12	13 BRASCHI Maurizio	26.592
13	7 CRISTONI Giampiero	27.382

SEG. 3

1	11 NESPOLI Franco	29.884
2	72 LIANA Niccolò	29.951
3	95 GUERRA Francesco	30.020
4	32 CORDINI Adriano	30.278
5	79 MINELLA Mario	30.356
6	15 GIUBERGIA Giacomo	30.485
7	80 RAYNERI Andrea	30.516
8	73 'MARK SPEAKERWAS'	30.529
9	6 UTZIERI Vito	30.644
10	55 ZERBI Stefano	30.702
11	12 HEIDENHOFER Jurgen	31.005
12	13 BRASCHI Maurizio	31.358
13	7 CRISTONI Giampiero	32.694

SEG. 4

1	72 LIANA Niccolò	23.394
2	95 GUERRA Francesco	23.414
3	80 RAYNERI Andrea	23.828
4	73 'MARK SPEAKERWAS'	23.847
5	11 NESPOLI Franco	23.860
6	15 GIUBERGIA Giacomo	23.893
7	32 CORDINI Adriano	23.925
8	79 MINELLA Mario	24.082
9	12 HEIDENHOFER Jurgen	24.379
10	55 ZERBI Stefano	24.628
11	13 BRASCHI Maurizio	24.668
12	6 UTZIERI Vito	24.887
13	7 CRISTONI Giampiero	25.287

21/10/2018



LIVE TIMING: <http://livetimingmisano.perugiatiming.com>