

Gruppo Peroni Race 19-20-21 Ottobre 2018

Lotus Cup Italia - Classifica Prove Libere 1° Turno

Misano World Circuit 4.226 m

Num. Conduuttore	Naz	Concorrente	Scuderia	Auto	Classe	Tempo	Dist.	Rel.	Giri		
1	95	GUERRA Francesco	ITA	Guerra	Diegi Motorsport	Lotus	P	1'46.964		9	
2	72	LIANA Niccolò	ITA	Liana	LG Motorsport	Lotus	R	1'47.222	0.258	0.258	11
3	11	NESPOLI Franco	SUI	Nespoli	Cipriani Motorsport	Lotus	O	1'47.236	0.272	0.014	10
4	33	DEFLORIAN Matteo	ITA	Deflorian	Diegi Motorsport	Lotus	R	1'48.140	1.176	0.904	11
5	73	'MARK SPEAKERWAS'-SILVA	ITA	'Mark Speakerwas'	Johnny Rapina	Lotus	O	1'48.937	1.973	0.797	11
6	79	MINELLA Mario	ITA	Minella	Pellin Racing	Lotus	O	1'49.396	2.432	0.459	10
7	55	ZERBI Stefano	ITA	Zerbi	Johnny Rapina	Lotus	P	1'49.957	2.993	0.561	8
8	15	GIUBERGIA Giacomo	ITA	Giubergia	Pellin Racing	Lotus		1'50.270	3.306	0.313	11
9	7	CRISONI Giampiero	ITA	Crisoni	Diegi Motorsport	Lotus	O	1'50.759	3.795	0.489	5
10	6	UTZIERI Vito	MCO	Utzieri	ADV Motorsport	Lotus	P	1'52.036	5.072	1.277	10
11	12	RADICE-HEIDENHOFER	ITA	Radice	LG Motorsport	Lotus	P	1'53.203	6.239	1.167	8
12	80	RAYNERI Andrea	ITA	Rayneri	Pellin Racing	Lotus	R	1'54.700	7.736	1.497	12
13	13	BRASCHI Maurizio	ITA	Braschi Maurizio	LG Motorsport	Lotus	R	1'54.742	7.778	0.042	9
14	32	CORDINI Adriano	ITA	Cordini	Befed	Lotus	R	1'56.423	9.459	1.681	8
15	22	FERRARESI Paolo	ITA	Ferraresi	Cipriani Motorsport	Lotus	P	2'03.623	16.659	7.200	8

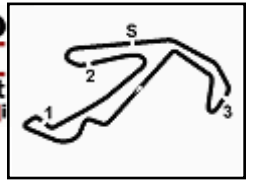
Clerk of the Course : Fabrizio Fondacci

	Inizio	Fine
20/10/2018	09:36	10:03

Esposta alle:



LIVE TIMING: <http://livetimingmisano.perugiatiming.com>



Gruppo Peroni Race 19-20-21 Ottobre 2018

Lotus Cup Italia - Ideal Time Prove Libere 1° Turno

Misano World Circuit 4.226 m

Num. Conduattore	Auto	Seg. 1	Seg. 2	Seg. 3	Seg. 4	Ideal Time			
		Diff. 1	Diff. 2	Diff. 3	Diff. 4	Miglior Giro	Pos.	Diff.	
1	95 GUERRA F. (ITA)	Lotus	27.737 0.107	25.361 0.045	30.128 0.048	23.538	1'46.764 1'46.964	1	0.200
2	72 LIANA N. (ITA)	Lotus	27.788 0.203	25.337 0.050	30.317 0.013	23.444 0.070	1'46.886 1'47.222	2	0.336
3	11 NESPOLI F. (SUI)	Lotus	27.712 0.081	25.336 0.194	30.084 0.036	23.793	1'46.925 1'47.236	3	0.311
4	33 DEFLORIAN M. (ITA)	Lotus	27.965 0.110	25.489 0.340	30.376 0.056	23.630 0.174	1'47.460 1'48.140	4	0.680
5	73 'MARK SPEAKERWAS'-SILV	Lotus	28.063 0.032	25.653 0.208	30.827 0.157	23.981 0.016	1'48.524 1'48.937	5	0.413
6	79 MINELLA M. (ITA)	Lotus	28.203 0.096	25.813 0.085	30.706 0.255	24.238	1'48.960 1'49.396	6	0.436
7	15 GIUBERGIA G. (ITA)	Lotus	28.599 0.144	26.165	30.532 0.215	24.348 0.267	1'49.644 1'50.270	8	0.626
8	55 ZERBI S. (ITA)	Lotus	28.496 0.097	25.889 0.123	30.847 0.063	24.442	1'49.674 1'49.957	7	0.283
9	7 CRISONI G. (ITA)	Lotus	28.806 0.157	26.244 0.146	30.992	24.397 0.017	1'50.439 1'50.759	9	0.320
10	6 UTZIERI V. (MCO)	Lotus	28.902 0.051	26.381	31.128 0.035	25.245 0.294	1'51.656 1'52.036	10	0.380
11	32 CORDINI A. (ITA)	Lotus	29.064 1.039	26.726 0.970	31.667 0.822	25.219 0.916	1'52.676 1'56.423	14	3.747
12	12 RADICE-HEIDENHOFER (ITA)	Lotus	29.185 0.201	26.783	31.592 0.043	25.116 0.283	1'52.676 1'53.203	11	0.527
13	80 RAYNERI A. (ITA)	Lotus	29.726 0.704	26.596 0.536	31.692 0.220	25.226	1'53.240 1'54.700	12	1.460
14	13 BRASCHI M. (ITA)	Lotus	29.794	27.401	32.249	25.298	1'54.742 1'54.742	13	
15	22 FERRARESI P. (ITA)	Lotus	31.588 1.155	28.393 0.439	34.748	27.300	2'02.029 2'03.623	15	1.594
Ideal Time Assoluto			27.712	25.336	30.084	23.444	1'46.576		

20/10/2018



LIVE TIMING: <http://livetimingmisano.perugiatiming.com>

Gruppo Peroni Race 19-20-21 Ottobre 2018

Lotus Cup Italia - Analisi Tempi Prove Libere 1° Turno

Misano World Circuit 4.226 m

1 / 2

6 V. UTZIERI (1'52.036)								15 G. GIUBERGIA (1'50.270)							
Giro	Seg.1	Seg.2	Seg.3	Seg.4	T. Giro	km/h	Local Time	Giro	Seg.1	Seg.2	Seg.3	Seg.4	T. Giro	km/h	Local Time
1		40.257	42.721	30.116		123,6	9:38'54.039	1		32.304	38.726	30.707		177,9	9:39'10.728
2	33.680	31.623	36.190	28.186	2'09.679	185,2	9:41'03.718	2	33.887	30.158	33.368	26.166	2'03.579	183,4	9:41'14.307
3	30.774	27.406	32.994	26.555	1'57.729	186,9	9:43'01.447	3	29.879	26.792	31.453	25.014	1'53.138	184,6	9:43'07.445
4	30.026	27.202	32.691	25.999	1'55.918	188,5	9:44'57.365	4	28.923	26.463	31.287	26.997	1'53.670P	185,2	9:45'01.115
5	29.461	27.036	31.392	25.813	1'53.702	188,2	9:46'51.067	5	1'40.772	27.579	30.532	24.348	3'03.231P	185,2	9:48'04.346
6	29.371	26.912	31.744	25.760	1'53.787	187,8	9:48'44.854	6	28.599	26.495	30.847	24.772	1'50.713	184,9	9:49'55.059
7	29.401	26.514	31.583	27.942	1'55.440P	187,2	9:50'40.294	7	28.735	26.397	30.776	24.771	1'50.679	185,6	9:51'45.738
8	2'16.736	27.342	31.176	25.245	3'40.499P	188,5	9:54'20.793	8	28.710	26.443	31.959	25.135	1'52.247	184,9	9:53'37.985
9	28.953	26.381	31.163	25.539	1'52.036	187,2	9:56'12.829	9	29.091	26.503	30.699	24.684	1'50.977	185,2	9:55'28.962
10	28.902	27.143	31.128	25.662	1'52.835	188,5	9:58'05.664	10	28.743	26.165	30.747	24.615	1'50.270	184,9	9:57'19.232
11	29.284	27.014	38.771	27.640	2'02.709	187,8	10:00'08.373	11	28.656	26.231	36.477	26.105	1'57.469	184,6	9:59'16.701
								12	28.865	26.405	30.936	24.772	1'50.978	184,3	10:01'07.679

7 G. CRISONI (1'50.759)							
Giro	Seg.1	Seg.2	Seg.3	Seg.4	T. Giro	km/h	Local Time
1		56.070	36.380	36.144		173,9	9:39'37.109
2	2'13.288	31.772	32.544	25.705	3'43.309P	180,6	9:43'20.418
3	29.286	26.443	31.508	24.920	1'52.157	182,7	9:45'12.575
4	29.332	26.244	31.288	24.397	1'51.261	182,4	9:47'03.836
5	28.963	26.390	30.992	24.414	1'50.759	182,7	9:48'54.595
6	28.806	26.321	33.468	30.709	1'59.304P	175,9	9:50'53.899

22 P. FERRARESI (2'03.623)							
Giro	Seg.1	Seg.2	Seg.3	Seg.4	T. Giro	km/h	Local Time
1		39.739	43.552	31.756		151,9	9:39'08.522
2	37.867	30.073	36.174	28.393	2'12.507	174,8	9:41'21.029
3	33.529	29.492	35.394	29.109	2'07.524	176,5	9:43'28.553
4	31.672	28.831	34.919	30.747	2'06.169P	177,6	9:45'34.722
5	2'52.396	35.894	35.557	30.746	4'34.593P	181,2	9:50'09.315
6	32.191	28.668	35.231	28.815	2'04.905	179,1	9:52'14.220
7	31.605	29.104	37.942	28.671	2'07.322	129,5	9:54'21.542
8	32.743	28.832	34.748	27.300	2'03.623	177,6	9:56'25.165
9	31.588	28.393	34.909	37.751	2'12.641P	176,2	9:58'37.806

11 F. NESPOLI (1'47.236)							
Giro	Seg.1	Seg.2	Seg.3	Seg.4	T. Giro	km/h	Local Time
1		35.285	41.051	27.948		161,2	9:38'44.563
2	31.428	26.484	30.848	24.047	1'52.807	185,9	9:40'37.370
3	28.274	26.263	30.575	23.911	1'49.023	185,6	9:42'26.393
4	27.861	25.559	30.274	23.793	1'47.487	186,2	9:44'13.880
5	27.712	25.391	30.301	24.735	1'48.139P	187,5	9:46'02.019
6	2'17.419	28.165	30.631	23.999	3'40.214P	185,6	9:49'42.233
7	27.804	25.346	30.478	23.818	1'47.446	186,9	9:51'29.679
8	28.308	25.336	30.206	24.007	1'47.857	186,5	9:53'17.536
9	30.279	29.531	32.163	24.044	1'56.017	178,2	9:55'13.553
10	27.793	25.530	30.084	23.829	1'47.236	187,8	9:57'00.789
11	28.001	25.403	37.012	36.372	2'06.788P	187,5	9:59'07.577

32 A. CORDINI (1'56.423)							
Giro	Seg.1	Seg.2	Seg.3	Seg.4	T. Giro	km/h	Local Time
1		32.476	37.335	28.917		178,8	9:39'00.161
2	34.190	28.532	34.654	27.301	2'04.677	179,4	9:41'04.838
3	30.484	27.381	32.740	26.439	1'57.044	182,1	9:43'01.882
4	30.103	27.696	32.489	26.135	1'56.423	183,1	9:44'58.305
5	29.228	27.407	31.873	30.121	1'58.629P	184,0	9:46'56.934
6	2'53.953	26.726	31.667	25.219	4'17.565P	184,6	9:51'14.499
7	29.064	39.918	51.869	32.000	2'32.851P	101,3	9:53'47.350
8	3'01.500	27.182	51.592	32.505	4'52.779P	87,6	9:58'40.129
9	31.954	36.574	43.099	28.677	2'20.304P	129,8	10:01'00.433

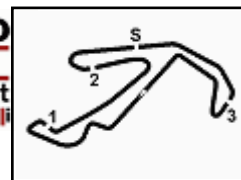
12 . RADICE-HEIDENHOFER (1'53.203)							
Giro	Seg.1	Seg.2	Seg.3	Seg.4	T. Giro	km/h	Local Time
1		39.290	43.336	29.385		164,4	9:38'55.318
2	33.855	28.967	36.226	31.797	2'10.845	181,2	9:41'06.163
3	31.441	27.815	32.983	26.358	1'58.597	182,4	9:43'04.760
4	30.559	27.555	33.796	29.639	2'01.549P	181,2	9:45'06.309
5	2'46.564	27.866	32.683	25.968	4'13.081P	180,3	9:49'19.390
6	29.960	27.192	33.382	25.968	1'56.502	180,6	9:51'15.892
7	29.288	27.326	31.592	25.150	1'53.356	181,2	9:53'09.248
8	29.386	26.783	31.635	25.399	1'53.203	182,4	9:55'02.451
9	29.185	28.377	33.633	25.116	1'56.311	181,8	9:56'58.762

33 M. DEFLORIAN (1'48.140)							
Giro	Seg.1	Seg.2	Seg.3	Seg.4	T. Giro	km/h	Local Time
1		34.977	36.638	25.571		180,9	9:38'45.429
2	29.119	26.302	31.823	24.309	1'51.553	182,1	9:40'36.982
3	28.273	27.707	30.929	27.408	1'54.317	184,9	9:42'31.299
4	30.701	25.685	31.044	25.385	1'52.815	185,2	9:44'24.114
5	28.056	25.868	30.911	23.993	1'48.828	183,4	9:46'12.942
6	28.075	25.829	30.432	23.804	1'48.140	184,3	9:48'01.082
7	28.209	26.928	30.394	24.098	1'49.629	185,9	9:49'50.711
8	29.156	26.735	30.781	24.271	1'50.943P	183,4	9:51'41.654
9	4'11.028	25.821	30.611	23.630	5'31.090P	185,6	9:57'12.744
10	28.139	25.489	39.052	24.710	1'57.390	184,0	9:59'10.134
11	27.965	25.728	30.492	24.407	1'48.592	183,1	10:00'58.726
12	28.015	26.284	30.376	23.950	1'48.625	184,0	10:02'47.351

13 M. BRASCHI (1'54.742)							
Giro	Seg.1	Seg.2	Seg.3	Seg.4	T. Giro	km/h	Local Time
1		32.623	38.342	29.257		174,2	9:39'09.866
2	34.332	29.161	34.329	27.915	2'05.737	180,9	9:41'15.603
3	31.362	28.044	32.946	25.748	1'58.100	182,7	9:43'13.703
4	30.120	27.441	32.852	25.816	1'56.229	180,6	9:45'09.932
5	30.331	28.698	32.718	34.507	2'06.254P	183,1	9:47'16.186
6	2'47.604	28.401	33.502	25.996	4'15.503P	180,0	9:51'31.689
7	29.794	27.401	32.249	25.298	1'54.742	183,7	9:53'26.431
8	29.990	27.646	33.220	34.788	2'05.644P	183,4	9:55'32.075
9	2'20.500	31.532	40.609	28.054	4'00.695P	180,6	9:59'32.770
10	30.265	27.493	32.355	25.734	1'55.847	179,4	10:01'28.617

55 S. ZERBI (1'49.957)							
Giro	Seg.1	Seg.2	Seg.3	Seg.4	T. Giro	km/h	Local Time
1		32.916	35.316	28.460		175,9	9:39'01.016
2	32.621	27.761	34.802	27.172	2'02.356	183,7	9:41'03.372
3	29.086	26.317	30.847	24.495	1'50.745	183,1	9:42'54.117
4	28.593	26.012	30.910	24.442	1'49.957	182,1	9:44'44.074
5	29.323	27.836	34.414	30.990	2'02.563P	163,6	9:46'46.637
6	2'40.465	31.777	32.555	25.433	4'10.230P	178,2	9:50'56.867
7	28.611	26.452	31.138	24.819	1'51.020	180,6	9:52'47.887
8	35.140	29.276	31.398	24.729	2'00.543	180,3	9:54'48.430

20/10/2018 P = Box In/Out - C = Tempo Invalidato



Gruppo Peroni Race 19-20-21 Ottobre 2018

Lotus Cup Italia - Analisi Tempi Prove Libere 1° Turno

Misano World Circuit 4.226 m

2 / 2

9 28.513 26.104 31.618 25.454 1'51.689 182,4 9:56'40.119

72 N. LIANA (1'47.222)

Giro	Seg.1	Seg.2	Seg.3	Seg.4	T. Giro	km/h	Local Time
1		34.791	36.198	28.861		170,6	9:38'57.013
2	31.155	27.641	31.845	24.112	1'54.753	184,6	9:40'51.766
3	28.409	25.720	30.994	23.642	1'48.765	186,5	9:42'40.531
4	28.056	25.451	30.456	23.444	1'47.407	186,5	9:44'27.938
5	27.880	25.370	30.377	23.655	1'47.282	186,9	9:46'15.220
6	27.975	25.463	30.317	23.484	1'47.239	185,6	9:48'02.459
7	27.920	25.337	30.521	26.477	1'50.255P	184,6	9:49'52.714
8	2'59.315	26.152	31.436	24.072	4'20.975P	184,6	9:54'13.689
9	28.128	25.391	30.412	23.579	1'47.510	186,5	9:56'01.199
10	27.991	25.387	30.330	23.514	1'47.222	185,9	9:57'48.421
11	27.788	25.522	34.980	24.541	1'52.831	158,4	9:59'41.252
12	28.165	25.482	30.406	23.622	1'47.675	185,9	10:01'28.927

73 . 'MARK SPEAKERWAS'-SILVA (1'48.937)

Giro	Seg.1	Seg.2	Seg.3	Seg.4	T. Giro	km/h	Local Time
1		31.235	35.682	29.611		161,4	9:38'24.842
2	31.032	26.580	31.740	24.418	1'53.770	181,2	9:40'18.612
3	28.363	25.844	31.745	24.023	1'49.975	180,6	9:42'08.587
4	28.063	25.711	31.208	23.981	1'48.963	181,2	9:43'57.550
5	28.600	25.844	31.216	24.360	1'50.020P	181,2	9:45'47.570
6	2'58.797	26.433	30.956	24.455	4'20.641P	182,1	9:50'08.211
7	30.546	25.911	31.102	24.306	1'51.865	180,6	9:52'00.076
8	28.309	25.788	30.827	24.259	1'49.183	182,1	9:53'49.259
9	28.241	25.989	31.432	24.311	1'49.973	182,1	9:55'39.232
10	28.095	25.861	30.984	23.997	1'48.937	181,8	9:57'28.169
11	28.218	26.061	31.734	24.841	1'50.854	181,8	9:59'19.023
12	28.144	25.653	31.123	24.281	1'49.201	183,1	10:01'08.224

79 M. MINELLA (1'49.396)

Giro	Seg.1	Seg.2	Seg.3	Seg.4	T. Giro	km/h	Local Time
1		36.729	37.672	26.218		175,6	9:38'47.713
2	29.756	26.430	31.548	25.354	1'53.088	185,9	9:40'40.801
3	28.887	26.099	31.386	24.650	1'51.022	184,6	9:42'31.823
4	29.290	26.045	31.175	30.864	1'57.374P	184,0	9:44'29.197
5	1'48.013	26.396	31.195	24.583	3'10.187P	183,4	9:47'39.384
6	28.810	26.031	31.672	30.374	1'56.887P	184,6	9:49'36.271
7	2'44.422	26.544	30.896	24.798	4'06.660P	183,4	9:53'42.931
8	28.392	26.036	39.655	24.602	1'58.685	170,9	9:55'41.616
9	28.299	25.898	30.961	24.238	1'49.396	184,3	9:57'31.012
10	28.203	25.813	31.918	24.446	1'50.380	184,0	9:59'21.392
11	28.592	25.928	30.706	24.343	1'49.569	184,9	10:01'10.961

80 A. RAYNERI (1'54.700)

Giro	Seg.1	Seg.2	Seg.3	Seg.4	T. Giro	km/h	Local Time
1		32.986	39.879	29.694		160,2	9:38'56.667
2	34.723	30.866	37.342	28.158	2'11.089	168,8	9:41'07.756
3	31.808	28.048	33.774	28.031	2'01.661	183,7	9:43'09.417
4	30.349	27.600	32.282	25.901	1'56.132	184,3	9:45'05.549
5	31.365	27.225	32.607	25.611	1'56.808	183,1	9:47'02.357
6	31.367	27.143	32.091	25.750	1'56.351	183,1	9:48'58.708
7	30.430	27.132	31.912	25.226	1'54.700	183,4	9:50'53.408
8	29.924	26.596	32.168	26.723	1'55.411	182,1	9:52'48.819
9	31.228	27.252	31.692	25.510	1'55.682	183,1	9:54'44.501
10	29.726	26.786	32.613	27.385	1'56.510	180,9	9:56'41.011
11	29.892	26.721	42.207	27.391	2'06.211	180,0	9:58'47.222
12	30.346	27.511	34.978	25.767	1'58.602	176,8	10:00'45.824
13	30.465	26.983	32.053	25.742	1'55.243	182,7	10:02'41.067

95 F. GUERRA (1'46.964)

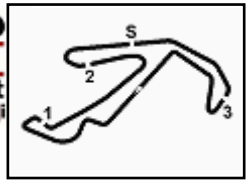
Giro	Seg.1	Seg.2	Seg.3	Seg.4	T. Giro	km/h	Local Time
------	-------	-------	-------	-------	---------	------	------------

20/10/2018

P = Box In/Out - C = Tempo Invalidato



LIVE TIMING: <http://livetimingmisano.perugiatiming.com>



Gruppo Peroni Race 19-20-21 Ottobre 2018
Lotus Cup Italia - Velocità Prove Libere 1° Turno

Misano World Circuit 4.226 m

MIGLIOR GIRO

1	95 GUERRA Francesco	Lotus	1'46.964
2	72 LIANA Niccolò	Lotus	1'47.222
3	11 NESPOLI Franco	Lotus	1'47.236
4	33 DEFLORIAN Matteo	Lotus	1'48.140
5	73 'MARK SPEAKERWAS'-SILV	Lotus	1'48.937
6	79 MINELLA Mario	Lotus	1'49.396
7	55 ZERBI Stefano	Lotus	1'49.957
8	15 GIUBERGIA Giacomo	Lotus	1'50.270
9	7 CRISONI Giampiero	Lotus	1'50.759
10	6 UTZIERI Vito	Lotus	1'52.036
11	12 RADICE-HEIDENHOFER	Lotus	1'53.203
12	80 RAYNERI Andrea	Lotus	1'54.700
13	13 BRASCHI Maurizio	Lotus	1'54.742
14	32 CORDINI Adriano	Lotus	1'56.423
15	22 FERRARESI Paolo	Lotus	2'03.623

SPEED

1	6 UTZIERI Vito	Lotus	188,5
2	11 NESPOLI Franco	Lotus	187,8
3	72 LIANA Niccolò	Lotus	186,9
4	33 DEFLORIAN Matteo	Lotus	185,9
5	79 MINELLA Mario	Lotus	185,9
6	15 GIUBERGIA Giacomo	Lotus	185,6
7	32 CORDINI Adriano	Lotus	184,6
8	95 GUERRA Francesco	Lotus	184,6
9	80 RAYNERI Andrea	Lotus	184,3
10	13 BRASCHI Maurizio	Lotus	183,7
11	55 ZERBI Stefano	Lotus	183,7
12	73 'MARK SPEAKERWAS'-SILV	Lotus	183,1
13	7 CRISONI Giampiero	Lotus	182,7
14	12 RADICE-HEIDENHOFER	Lotus	182,4
15	22 FERRARESI Paolo	Lotus	181,2

SEG. 1

1	11 NESPOLI Franco	27.712
2	95 GUERRA Francesco	27.737
3	72 LIANA Niccolò	27.788
4	33 DEFLORIAN Matteo	27.965
5	73 'MARK SPEAKERWAS'	28.063
6	79 MINELLA Mario	28.203
7	55 ZERBI Stefano	28.496
8	15 GIUBERGIA Giacomo	28.599
9	7 CRISONI Giampiero	28.806
10	6 UTZIERI Vito	28.902
11	32 CORDINI Adriano	29.064
12	12 RADICE-HEIDENHOFE	29.185
13	80 RAYNERI Andrea	29.726
14	13 BRASCHI Maurizio	29.794
15	22 FERRARESI Paolo	31.588

SEG. 2

1	11 NESPOLI Franco	25.336
2	72 LIANA Niccolò	25.337
3	95 GUERRA Francesco	25.361
4	33 DEFLORIAN Matteo	25.489
5	73 'MARK SPEAKERWAS'	25.653
6	79 MINELLA Mario	25.813
7	55 ZERBI Stefano	25.889
8	15 GIUBERGIA Giacomo	26.165
9	7 CRISONI Giampiero	26.244
10	6 UTZIERI Vito	26.381
11	80 RAYNERI Andrea	26.596
12	32 CORDINI Adriano	26.726
13	12 RADICE-HEIDENHOFE	26.783
14	13 BRASCHI Maurizio	27.401
15	22 FERRARESI Paolo	28.393

SEG. 3

1	11 NESPOLI Franco	30.084
2	95 GUERRA Francesco	30.128
3	72 LIANA Niccolò	30.317
4	33 DEFLORIAN Matteo	30.376
5	15 GIUBERGIA Giacomo	30.532
6	79 MINELLA Mario	30.706
7	73 'MARK SPEAKERWAS'	30.827
8	55 ZERBI Stefano	30.847
9	7 CRISONI Giampiero	30.992
10	6 UTZIERI Vito	31.128
11	12 RADICE-HEIDENHOFE	31.592
12	32 CORDINI Adriano	31.667
13	80 RAYNERI Andrea	31.692
14	13 BRASCHI Maurizio	32.249
15	22 FERRARESI Paolo	34.748

SEG. 4

1	72 LIANA Niccolò	23.444
2	95 GUERRA Francesco	23.538
3	33 DEFLORIAN Matteo	23.630
4	11 NESPOLI Franco	23.793
5	73 'MARK SPEAKERWAS'	23.981
6	79 MINELLA Mario	24.238
7	15 GIUBERGIA Giacomo	24.348
8	7 CRISONI Giampiero	24.397
9	55 ZERBI Stefano	24.442
10	12 RADICE-HEIDENHOFE	25.116
11	32 CORDINI Adriano	25.219
12	80 RAYNERI Andrea	25.226
13	6 UTZIERI Vito	25.245
14	13 BRASCHI Maurizio	25.298
15	22 FERRARESI Paolo	27.300

20/10/2018



LIVE TIMING: <http://livetimingmisano.perugiatiming.com>