



Enzo e Dino Ferrari 4.909 m

## Peroni Race Weekend, 29-30 Settembre, 1 Ottobre 2017

### Lotus Cup Italia - Griglia di Partenza Gara 2

Durata: 25'

2	SAUTO V. Lotus Cup		22	FERRARESI P. Lotus Cup		7
25	GIULIANI A. Lotus Cup	2'06.793	55	ZERBI S. Lotus Cup		6
74	HEIDENHOFER J. Lotus Cup	2'02.716	73	FRETTI M. Lotus Cup	2'06.176	5
11	NESPOLI F. Lotus Cup	2'00.512	6	UTZIERI V. Lotus Cup	2'02.103	4
15	GIUBERGIA G. Lotus Cup	1'59.975	43	LIBERATORE F. Lotus Cup	2'00.303	3
3	MANASSERO F. Lotus Cup	1'59.410	79	MINELLA M. Lotus Cup	1'59.749	2
			17	PASOTTI S. Lotus Cup	1'58.122	1

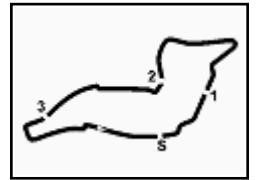
Partenza 01/10/2017 ore 13.45

Partenza da fermo

Il concorrente n. 55 'Zerbi Stefano' è stato ammesso in griglia con decisione n. 20 dei CC.SS.

Il concorrente n. 2 'Sauto Vincenzo' è stato ammesso in griglia con decisione n. 21 dei CC.SS.

Il concorrente n. 22 'Ferraresi Paolo' è stato ammesso in griglia con decisione n. 24 dei CC.SS.



Enzo e Dino Ferrari 4.909 m

## Peroni Race Weekend, 29-30 Settembre, 1 Ottobre 2017

### Lotus Cup Italia - Classifica Gara 2

Giri 13 = 63,817 km - Media 141,611 km/h - Tempo di gara 27'02.336

Num.	Conducente	Naz.	Concorrente	Scuderia	Auto	Giri	Tempo	Dist.	Rel.	Giro Veloce
1	17 PASOTTI Stefano	ITA	Pasotti Stefano		Lotus Cup	13	27'02.336			5 2'03.514
2	43 LIBERATORE Francesco	ITA	Liberatore Francesco		Lotus Cup	13	27'24.874	22.538	22.538	10 2'04.996
3	15 GIUBERGIA Giacomo	ITA	Giubergia Giacomo		Lotus Cup	13	27'41.310	38.974	16.436	8 2'06.088
4	74 HEIDENHOFER Jurgen		Heidenhofer Jurgen		Lotus Cup	13	27'44.623	42.287	3.313	11 2'04.781
5	3 MANASSERO Filippo	ITA	Manassero Filippo		Lotus Cup	13	28'00.250	57.914	15.627	6 2'07.043
6	79 MINELLA Mario	ITA	Minella Mario		Lotus Cup	13	28'01.202	58.866	0.952	5 2'07.958
7	73 FRETTI Manuel	ITA	Pozzi Marco		Lotus Cup	13	28'16.798	1'14.462	15.596	8 2'08.004
8	11 NESPOLI Franco	SUI	Nespoli Franco		Lotus Cup	13	28'17.838	1'15.502	1.040	2 2'08.570
9	25 GIULIANI Andrea	MC	Giuliani Andrea		Lotus Cup	13	28'20.032	1'17.696	2.194	11 2'08.668
10	6 UTZIERI Vito	MC	Utzieri Vito		Lotus Cup	13	28'20.142	1'17.806	0.110	12 2'08.602
11	22 FERRARESI Paolo	SUI	Ferraresi Paolo		Lotus Cup	9	27'04.363	4 Giri	4 Giri	3 2'20.082
----- Non Classificati: -----										
NC	55 ZERBI Stefano	ITA	Zerbi Stefano		Lotus Cup	8	27'33.653	5 Giri		4 2'15.140
NP	2 SAUTO Vincenzo	ITA	Sauto Vincenzo		Lotus Cup					

Partenti:: 13 Non Partiti:: 1 Ritirati:: 0 Non Classificati:: 1 Classificati:: 11 Esclusi:: 0

Giro Veloce N. 5 Num. 17 Stefano Pasotti Tempo 2'03.514 Media. 143,080 Km/h

Umidità	83%	Aria	16°C
Condizioni	Wet	Pista	13°C

Direttore di Gara : Ghinassi Massimiliano

01/10/2017 Inizio 14:01 Fine 14:30

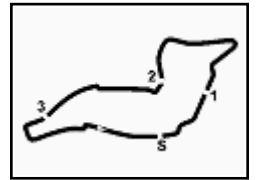
Esposta alle: .....

Servizio elaborazione dati e cronometraggio a cura della Federazione Italiana Cronometristi - A.S.D. di Imola  
www.ficr.it



Peroni Race Weekend, 29-30 Settembre, 1 Ottobre 2017

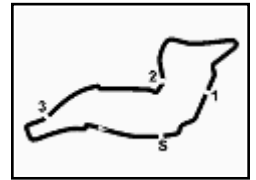
Lotus Cup Italia - Contagiri Gara 2



Enzo e Dino Ferrari 4.909 m

		Giro												
	1	2	3	4	5	6	7	8	9	10	11	12	13	
1	17	17	17	17	17	17	17	17	17	17	17	17	17	
2	3	43	43	43	43	43	43	43	43	43	43	43	43	
3	43	79	79	79	79	3	3	15	15	15	15	15	15	
4	79	3	3	3	3	79	15	3	74	74	74	74	74	
5	15	15	15	15	15	15	79	79	3	3	3	3	3	
6	11	11	11	11	11	74	74	74	79	79	79	79	79	
7	25	25	74	74	74	11	11	11	73	73	73	73	73	
8	6	6	25	25	25	25	73	73	11	11	11	11	11	
9	74	74	6	6	6	73	25	25	25	25	25	25	25	
10	73	73	73	73	73	6	6	6	6	6	6	6	6	
11	22	22	22	22	22	22	22	22	22	22	22	22	22	
12	55	55	55	55	55	55	55	55	55	55	55	55	55	

Final Result			
1	17	PASOTTI S.	Giri 13
2	43	LIBERATORE F.	22.538
3	15	GIUBERGIA G.	38.974
4	74	HEIDENHOFER J.	42.287
5	3	MANASSERO F.	57.914
6	79	MINELLA M.	58.866
7	73	FRETTI M.	1'14.462
8	11	NESPOLI F.	1'15.502
9	25	GIULIANI A.	1'17.696
10	6	UTZIERI V.	1'17.806
11	22	FERRARESI P.	4 Giri
NC	55	ZERBI S.	5 Giri
NP	2	SAUTO V.	



# Peroni Race Weekend, 29-30 Settembre, 1 Ottobre 2017

## Lotus Cup Italia - Analisi Tempi Gara 2

Start at 14:01'52.896

1 / 2

### 3 MANASSERO F. (2'07.043)

Giro	Seg. 1	Seg. 2	Seg. 3	Seg. 4	Seg. 5	T. Giro	km/h	Local Time
1	10.488	19.470	41.514	37.178	22.603	2'11.253	155.0	14:04'04.149
2	9.020	19.178	42.663	37.122	22.485	2'10.468	207.6	14:06'14.617
3	8.927	18.291	41.748	36.933	22.696	2'08.595	210.5	14:08'23.212
4	8.924	18.376	41.622	37.059	22.549	2'08.530	210.5	14:10'31.742
5	<b>8.866</b>	18.374	42.036	36.648	<b>22.036</b>	2'07.960	211.7	14:12'39.702
6	8.900	<b>18.264</b>	<b>40.996</b>	<b>36.523</b>	22.360	<b>2'07.043</b>	210.9	14:14'46.745
7	9.049	18.434	41.592	37.504	22.447	2'09.026	206.8	14:16'55.771
8	9.069	18.594	41.631	36.796	22.793	2'08.883	199.2	14:19'04.654
9	9.028	18.569	42.275	37.839	22.728	2'10.439	207.2	14:21'15.093
10	8.969	18.482	42.397	37.001	22.648	2'09.497	208.4	14:23'24.590
11	9.018	18.633	42.367	37.042	22.698	2'09.758	206.8	14:25'34.348
12	9.036	18.390	42.081	37.015	22.651	2'09.173	206.8	14:27'43.521
13	9.063	18.564	42.569	36.873	22.556	2'09.625	206.5	14:29'53.146

### 6 UTZIERI V. (2'08.602)

Giro	Seg. 1	Seg. 2	Seg. 3	Seg. 4	Seg. 5	T. Giro	km/h	Local Time
1	11.696	21.504	43.665	37.846	23.314	2'18.025	161.0	14:04'10.921
2	8.489	19.552	43.221	37.208	23.147	2'11.617	206.1	14:06'22.538
3	8.387	19.384	44.330	37.840	23.334	2'13.275	219.9	14:08'35.813
4	<b>8.376</b>	19.311	42.597	36.278	22.798	2'09.360	224.4	14:10'45.173
5	8.415	18.956	43.262	36.561	23.020	2'10.214	224.0	14:12'55.387
6	8.388	19.669	43.178	36.813	22.915	2'10.963	224.4	14:15'06.350
7	8.412	19.273	43.260	37.338	23.349	2'11.632	216.4	14:17'17.982
8	8.504	19.151	42.616	36.651	22.663	2'09.585	217.2	14:19'27.567
9	8.412	18.700	43.007	36.550	23.063	2'09.732	225.4	14:21'37.299
10	8.424	<b>18.579</b>	43.058	36.241	22.887	2'09.189	226.8	14:23'46.488
11	8.429	19.129	<b>42.313</b>	<b>36.231</b>	22.607	2'08.709	224.4	14:25'55.197
12	8.402	18.698	42.556	36.402	<b>22.544</b>	<b>2'08.602</b>	222.6	14:28'03.799
13	<b>8.376</b>	18.764	42.638	36.586	22.875	2'09.239	<b>227.3</b>	14:30'13.038

### 11 NESPOLI F. (2'08.570)

Giro	Seg. 1	Seg. 2	Seg. 3	Seg. 4	Seg. 5	T. Giro	km/h	Local Time
1	11.332	21.150	42.244	37.028	23.143	2'14.897	160.0	14:04'07.793
2	8.745	18.807	<b>41.691</b>	36.884	<b>22.443</b>	<b>2'08.570</b>	<b>213.4</b>	14:06'16.363
3	<b>8.713</b>	19.101	41.964	36.599	22.665	2'09.402	212.5	14:08'25.405
4	8.780	18.817	42.219	36.894	22.575	2'09.285	208.4	14:10'34.690
5	8.804	19.045	41.948	37.041	22.898	2'09.736	202.6	14:12'44.426
6	8.817	19.130	43.266	38.346	22.994	2'12.553	206.8	14:14'56.979
7	8.888	19.261	42.987	37.128	22.807	2'11.071	204.5	14:17'08.050
8	8.860	19.237	42.436	38.584	22.811	2'11.928	209.7	14:19'19.978
9	8.866	19.024	44.009	36.898	22.887	2'11.684	210.1	14:21'31.662
10	8.847	19.112	42.366	<b>36.545</b>	22.518	2'09.388	208.0	14:23'41.050
11	8.833	19.110	42.521	36.923	22.584	2'09.971	208.4	14:25'51.021
12	8.857	19.053	42.634	37.192	22.742	2'10.478	209.2	14:28'01.499
13	8.846	<b>18.660</b>	42.171	36.995	22.563	2'09.235	210.5	14:30'10.734

### 15 GIUBERGIA G. (2'06.088)

Giro	Seg. 1	Seg. 2	Seg. 3	Seg. 4	Seg. 5	T. Giro	km/h	Local Time
1	10.830	21.144	41.889	36.979	22.701	2'13.543	159.6	14:04'06.439
2	8.682	18.745	41.432	37.363	22.504	2'08.726	216.8	14:06'15.165
3	8.678	18.434	41.638	37.012	22.394	2'08.156	<b>217.7</b>	14:08'23.321
4	9.011	18.647	41.520	37.217	22.366	2'08.761	205.7	14:10'32.082
5	8.685	18.448	42.236	36.621	22.111	2'08.101	214.6	14:12'40.183
6	8.656	18.266	42.243	36.730	22.515	2'08.410	217.2	14:14'48.939
7	<b>8.647</b>	18.493	41.594	36.396	22.203	2'07.333	217.2	14:16'55.926
8	8.786	18.223	<b>40.367</b>	36.682	22.030	<b>2'06.088</b>	213.4	14:19'02.014
9	8.831	<b>18.020</b>	40.855	36.789	22.416	2'06.911	212.5	14:21'08.925
10	8.823	18.143	41.184	36.086	22.301	2'06.537	213.0	14:23'15.462
11	8.831	18.046	41.212	36.141	<b>21.997</b>	2'06.227	212.1	14:25'21.689
12	8.821	18.022	40.937	<b>36.025</b>	22.375	2'06.180	212.5	14:27'27.869
13	8.824	18.031	40.953	36.264	22.265	2'06.337	213.0	14:29'34.206

### 17 PASOTTI S. (2'03.514)

Giro	Seg. 1	Seg. 2	Seg. 3	Seg. 4	Seg. 5	T. Giro	km/h	Local Time
1	10.473	18.522	40.343	36.186	22.130	2'07.654	152.4	14:04'00.550
2	8.944	17.542	40.005	35.487	<b>21.682</b>	2'03.660	209.7	14:06'04.210
3	8.928	17.422	40.074	35.325	22.016	2'03.765	210.1	14:08'07.975
4	8.964	17.463	40.376	35.446	21.929	2'04.178	209.7	14:10'12.153
5	8.955	<b>17.406</b>	40.176	<b>35.165</b>	21.812	<b>2'03.514</b>	210.5	14:12'15.667
6	<b>8.875</b>	17.580	40.193	35.489	21.926	2'04.063	210.9	14:14'19.730
7	8.963	17.543	39.903	35.397	21.721	2'03.527	210.1	14:16'23.257
8	8.951	17.442	40.006	36.021	21.752	2'04.172	210.1	14:18'27.429
9	8.998	17.674	40.357	36.400	22.914	2'06.343	208.4	14:20'33.772
10	9.343	18.440	40.775	35.810	22.275	2'06.643	199.2	14:22'40.415
11	8.906	17.809	40.590	35.997	21.891	2'05.193	210.9	14:24'45.608

12	8.929	17.534	39.953	35.456	21.794	2'03.666	210.9	14:26'49.274
13	8.889	17.582	<b>39.888</b>	35.533	24.066	2'05.958	<b>212.1</b>	14:28'55.232

### 22 REZZONICO F. (2'20.082)

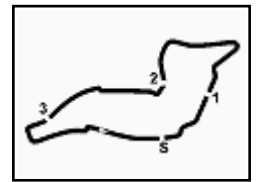
Giro	Seg. 1	Seg. 2	Seg. 3	Seg. 4	Seg. 5	T. Giro	km/h	Local Time
1	14.997	24.070	47.673	41.254	25.433	2'33.427	126.2	14:04'26.323
2	9.245	21.852	47.791	40.103	24.300	2'23.291	180.0	14:06'49.614
3	<b>9.108</b>	21.128	<b>46.251</b>	39.290	24.305	<b>2'20.082</b>	<b>190.1</b>	14:09'09.696
4	9.287	21.089	46.437	39.191	24.366	2'20.370	186.5	14:11'30.066
5	9.260	20.896	47.409	<b>38.801</b>	<b>24.079</b>	2'20.445	183.4	14:13'50.511
6	9.305	<b>20.648</b>	46.822	39.694	24.483	2'20.952	183.4	14:16'11.463
7	9.277	20.815	51.839	41.494	5'36.526	2'39.951 P	189.1	14:23'51.414
8	22.065	22.936	47.220	40.000	24.829	2'37.050 P	141.4	14:26'28.464
9	9.481	21.652	47.095	41.713	28.854	2'28.795	175.3	14:28'57.259

### 25 GIULIANI A. (2'08.668)

Giro	Seg. 1	Seg. 2	Seg. 3	Seg. 4	Seg. 5	T. Giro	km/h	Local Time
1	12.128	20.657	43.365	37.847	23.373	2'17.370	169.0	14:04'10.266
2	8.828	19.594	42.972	36.950	23.230	2'11.574	213.4	14:06'21.840
3	8.820	19.353	44.012	38.500	23.043	2'13.278	213.8	14:08'35.118
4	8.759	18.859	42.442	36.651	22.652	2'09.363	209.7	14:10'44.481
5	8.815	19.073	42.920	36.510	22.835	2'10.153	214.6	14:12'54.634
6	8.797	19.023	43.100	36.747	22.658	2'10.325	213.8	14:15'04.959
7	8.763	18.982	<b>42.057</b>	37.958	<b>22.347</b>	2'10.107	206.5	14:17'15.066
8	8.772	19.249	42.361	37.634	22.848	2'10.864	215.5	14:19'25.930
9	8.792	19.456	42.683	36.623	22.692	2'10.246	211.7	14:21'36.176
10	8.813	19.078	42.446	36.562	22.743	2'09.642	213.4	14:23'45.818
11	8.775	<b>18.613</b>	42.274	36.545	22.461	<b>2'08.668</b>	215.5	14:25'54.486
12	<b>8.724</b>	18.835	42.147	<b>36.437</b>	22.550	2'08.693	<b>216.4</b>	14:28'03.179
13	8.734	18.617	42.296	36.816	23.286	2'09.749	<b>216.4</b>	14:30'12.928

### 43 LIBERATORE F. (2'04.996)

Giro	Seg. 1	Seg. 2	Seg. 3	Seg. 4	Seg. 5	T. Giro	km/h	Local Time
1	10.838	20.028	41.170	37.136	22.363	2'11.535	156.8	14:04'04.431
2	8.831	18.477	40.532	36.027	22.751	2'06.618	210.5	14:06'11.049
3	8.952	18.103	<b>40.297</b>	35.981	22.497	2'05.830	209.2	14:08'16.879
4	9.096	18.003	40.889	36.066	22.177	2'06.231	203.7	14:10'23.110
5	8.963	17.959	40.799	<b>35.574</b>	22.017	2'05.312	210.1	14:12'28.422
6	8.952	17.954	41.167	36.143	22.294	2'06.510	210.9	14:14'34.932
7	<b>8.830</b>	17.877	41.231	36.127	22.406	2'06.471	<b>212.1</b>	14:16'41.403
8	8.907	18.080	41.011	35.938	<b>21.965</b>	2'05.901	210.5	14:18'47.304
9	8.981	18.002	40.805	35.710	22.012	2'05.510	209.2	14:20'52.814
10	8.9							



Enzo e Dino Ferrari 4.909 m

## Peroni Race Weekend, 29-30 Settembre, 1 Ottobre 2017

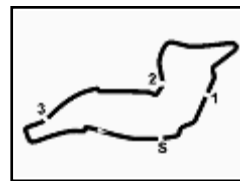
### Lotus Cup Italia - Analisi Tempi Gara 2

Start at 14:01'52.896

2	8.522	19.574	43.228	37.620	22.634	2'11.578	190.8	14:06'22.715
3	8.505	19.226	43.854	37.468	22.581	2'11.634	200.0	14:08'34.349
4	8.493	18.508	41.193	36.064	22.265	2'06.523	217.7	14:10'40.872
5	8.494	17.992	41.443	36.040	22.116	2'06.085	220.3	14:12'46.957
6	8.480	18.294	41.690	36.251	21.794	2'06.509	219.4	14:14'53.466
7	8.466	18.236	41.360	35.873	21.870	2'05.805	219.4	14:16'59.271
8	<b>8.355</b>	18.288	42.671	36.271	21.825	2'07.410	221.7	14:19'06.681
9	8.460	18.389	41.515	36.281	21.645	2'06.290	203.7	14:21'12.971
10	8.427	18.570	41.333	<b>35.580</b>	21.762	2'05.672	<b>223.5</b>	14:23'18.643
11	8.434	17.977	<b>40.726</b>	36.012	<b>21.632</b>	<b>2'04.781</b>	219.0	14:25'23.424
12	8.394	<b>17.835</b>	41.229	36.999	22.193	2'06.650	<b>223.5</b>	14:27'30.074
13	8.408	18.073	41.406	37.048	22.510	2'07.445	218.1	14:29'37.519

#### 79 MINELLA M. (2'07.958)

Giro	Seg. 1	Seg. 2	Seg. 3	Seg. 4	Seg. 5	T. Giro	km/h	Local Time
1	10.885	20.912	<b>41.235</b>	37.132	22.489	2'12.653	152.8	14:04'05.549
2	8.862	<b>18.338</b>	41.691	36.913	22.227	2'08.031	<b>212.5</b>	14:06'13.580
3	8.963	18.623	41.977	36.929	22.365	2'08.857	210.1	14:08'22.437
4	8.956	18.428	41.918	37.211	22.416	2'08.929	209.7	14:10'31.366
5	8.977	18.453	41.616	36.802	<b>22.110</b>	<b>2'07.958</b>	208.8	14:12'39.324
6	8.959	18.503	42.261	<b>36.713</b>	22.330	2'08.766	209.2	14:14'48.090
7	8.891	18.638	42.365	36.749	22.320	2'08.963	211.7	14:16'57.053
8	<b>8.816</b>	18.363	42.041	37.108	22.421	2'08.749	<b>212.5</b>	14:19'05.802
9	8.882	18.793	42.960	36.943	22.630	2'10.208	211.3	14:21'16.010
10	8.873	18.801	42.407	37.064	22.342	2'09.487	211.7	14:23'25.497
11	8.878	18.445	42.400	37.425	22.751	2'09.899	210.9	14:25'35.396
12	8.845	18.485	42.371	37.087	22.502	2'09.290	<b>212.5</b>	14:27'44.686
13	8.879	18.815	42.269	36.762	22.687	2'09.412	210.9	14:29'54.098



**Peroni Race Weekend, 29-30 Settembre, 1 Ottobre 2017**  
**Lotus Cup Italia - Velocità Gara 2**

Enzo e Dino Ferrari 4.909 m

**CLASSIFICA**

1	17 PASOTTI Stefano	Lotus Cup	Giri 13
2	43 LIBERATORE Francesco	Lotus Cup	22.538
3	15 GIUBERGIA Giacomo	Lotus Cup	38.974
4	74 HEIDENHOFER Jurgen	Lotus Cup	42.287
5	3 MANASSERO Filippo	Lotus Cup	57.914
6	79 MINELLA Mario	Lotus Cup	58.866
7	73 FRETTI Manuel	Lotus Cup	1'14.462
8	11 NESPOLI Franco	Lotus Cup	1'15.502
9	25 GIULIANI Andrea	Lotus Cup	1'17.696
10	6 UTZIERI Vito	Lotus Cup	1'17.806
11	22 FERRARESI Paolo	Lotus Cup	4 Giri
NC	55 ZERBI Stefano	Lotus Cup	5 Giri
NP	2 SAUTO Vincenzo	Lotus Cup	

**SPEED**

1	6 UTZIERI Vito	Lotus Cup	227.3
2	74 HEIDENHOFER Juroen	Lotus Cup	223.5
3	73 FRETTI Manuel	Lotus Cup	223.5
4	15 GIUBERGIA Giacomo	Lotus Cup	217.7
5	25 GIULIANI Andrea	Lotus Cup	216.4
6	11 NESPOLI Franco	Lotus Cup	213.4
7	79 MINELLA Mario	Lotus Cup	212.5
8	17 PASOTTI Stefano	Lotus Cup	212.1
9	43 LIBERATORE Francesco	Lotus Cup	212.1
10	3 MANASSERO Filippo	Lotus Cup	211.7
11	55 ZERBI Stefano	Lotus Cup	198.9
12	22 FERRARESI Paolo	Lotus Cup	190.1

**SEG. 1**

1	74 CIRASO Giovanni	8.355
2	6 UTZIERI Vito	8.376
3	73 POZZI Marco	8.473
4	15 GIUBERGIA Giac	8.647
5	11 NESPOLI Franco	8.713
6	25 GIULIANI Andrea	8.724
7	79 MINELLA Mario	8.816
8	43 LIBERATORE Fra	8.830
9	55 ZERBI Stefano	8.855
10	3 MANASSERO Fil	8.866
11	17 PASOTTI Stefano	8.875
12	22 REZZONICO Fabi	9.108

**SEG. 2**

1	17 PASOTTI Stefano	17.406
2	74 CIRASO Giovanni	17.835
3	43 LIBERATORE Fra	17.851
4	15 GIUBERGIA Giac	18.020
5	3 MANASSERO Fil	18.264
6	79 MINELLA Mario	18.338
7	73 POZZI Marco	18.483
8	6 UTZIERI Vito	18.579
9	25 GIULIANI Andrea	18.613
10	11 NESPOLI Franco	18.660
11	55 ZERBI Stefano	19.664
12	22 REZZONICO Fabi	20.648

**SEG. 3**

1	17 PASOTTI Stefano	39.888
2	43 LIBERATORE Fra	40.297
3	15 GIUBERGIA Giac	40.367
4	74 CIRASO Giovanni	40.726
5	3 MANASSERO Fil	40.996
6	79 MINELLA Mario	41.235
7	73 POZZI Marco	41.623
8	11 NESPOLI Franco	41.691
9	25 GIULIANI Andrea	42.057
10	6 UTZIERI Vito	42.313
11	55 ZERBI Stefano	43.812
12	22 REZZONICO Fabi	46.251

**SEG. 4**

1	17 PASOTTI Stefano	35.165
2	43 LIBERATORE Fra	35.574
3	74 CIRASO Giovanni	35.580
4	15 GIUBERGIA Giac	36.025
5	73 POZZI Marco	36.035
6	6 UTZIERI Vito	36.231
7	25 GIULIANI Andrea	36.437
8	3 MANASSERO Fil	36.523
9	11 NESPOLI Franco	36.545
10	79 MINELLA Mario	36.713
11	55 ZERBI Stefano	37.901
12	22 REZZONICO Fabi	38.801

**SEG. 5**

1	74 CIRASO Giovanni	21.632
2	17 PASOTTI Stefano	21.682
3	43 LIBERATORE Fra	21.965
4	15 GIUBERGIA Giac	21.997
5	3 MANASSERO Fil	22.036
6	73 POZZI Marco	22.080
7	79 MINELLA Mario	22.110
8	25 GIULIANI Andrea	22.347
9	11 NESPOLI Franco	22.443
10	6 UTZIERI Vito	22.544
11	55 ZERBI Stefano	23.122
12	22 REZZONICO Fabi	24.079