

Enzo e Dino Ferrari 4.909 m

## Peroni Race Weekend, 29-30 Settembre, 1 Ottobre 2017

### Lotus Cup Italia - Classifica Prove di Qualificazione 1

Miglior Giro = 1'58.131 - 4,909 km - Media 149,600 km/h

Num.	Conduuttore	Naz.	Concorrente	Auto	Tempo	Dist.	Rel.	Giri
1	<b>17 PASOTTI</b> Stefano	ITA	Pasotti Stefano	Lotus Cup	<b>1'58.131</b>			3
2	<b>15 GIUBERGIA</b> Giacomo	ITA	Giubergia Giacomo	Lotus Cup	<b>1'59.136</b>	1.005	1.005	6
3	<b>3 MANASSERO</b> Filippo	ITA	Manassero Filippo	Lotus Cup	<b>1'59.941</b>	1.810	0.805	5
4	<b>79 MINELLA</b> Mario	ITA	Minella Mario	Lotus Cup	<b>2'00.174</b>	2.043	0.233	7
5	<b>22 REZZONICO</b> Fabio	SUI	Ferraresi Paolo	Lotus Cup	<b>2'00.300</b>	2.169	0.126	8
6	<b>11 NESPOLI</b> Franco	SUI	Nespoli Franco	Lotus Cup	<b>2'00.392</b>	2.261	0.092	7
7	<b>73 POZZI</b> Marco	ITA	Pozzi Marco	Lotus Cup	<b>2'00.724</b>	2.593	0.332	8
8	<b>2 SAUTO</b> Vincenzo	ITA	Sauto Vincenzo	Lotus Cup	<b>2'01.094</b>	2.963	0.370	8
9	<b>74 CIRASO</b> Giovanni		Heidenhofer Jurgen	Lotus Cup	<b>2'01.327</b>	3.196	0.233	7
10	<b>6 UTZIERI</b> Vito	MC	Utzieri Vito	Lotus Cup	<b>2'02.121</b>	3.990	0.794	7
11	<b>43 LIBERATORE</b> Francesco	ITA	Liberatore Francesco	Lotus Cup	<b>2'02.273</b>	4.142	0.152	7
12	<b>25 GIULIANI</b> Andrea	MC	Giuliani Andrea	Lotus Cup	<b>2'02.941</b>	4.810	0.668	8

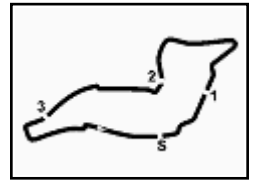
Umidità	51%	Aria	22°C
Condizioni	Dry	Pista	42°C

Direttore di Gara : Ghinassi Massimiliano

30/09/2017      Inizio      Fine  
14:00      14:21

Esposta alle: .....

Servizio elaborazione dati e cronometraggio a cura della Federazione Italiana Cronometristi - A.S.D. di Imola  
www.ficr.it

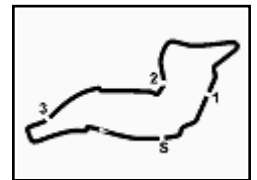


Enzo e Dino Ferrari 4.909 m

## Peroni Race Weekend, 29-30 Settembre, 1 Ottobre 2017

### Lotus Cup Italia - Ideal Time Prove di Qualificazione 1

Num.	Conducente	Auto	Seg. 1	Seg. 2	Seg. 3	Seg. 4	Seg. 5	Ideal Time	Tempo Ufficiale	Pos.	Diff.
1	<b>17 PASOTTI S.</b> (ITA)	Lotus Cup	8.686	<b>16.708</b>	<b>38.003</b>	33.971	<b>20.650</b>	<b>1'58.018</b>	1'58.131	1	0.113
2	<b>15 GIUBERGIA G.</b> (ITA)	Lotus Cup	8.591	17.226	38.305	34.099	20.737	<b>1'58.958</b>	1'59.136	2	0.178
3	<b>22 REZZONICO F.</b> (SUI)	Lotus Cup	8.608	17.048	39.177	<b>33.897</b>	20.861	<b>1'59.591</b>	2'00.300	5	0.709
4	<b>3 MANASSERO F.</b> (ITA)	Lotus Cup	8.658	17.173	38.730	34.350	20.935	<b>1'59.846</b>	1'59.941	3	0.095
5	<b>43 LIBERATORE F.</b> (ITA)	Lotus Cup	8.506	17.032	38.937	34.552	20.822	<b>1'59.849</b>	2'02.273	11	2.424
6	<b>79 MINELLA M.</b> (ITA)	Lotus Cup	8.666	17.118	38.829	34.520	20.855	<b>1'59.988</b>	2'00.174	4	0.186
7	<b>11 NESPOLI F.</b> (SUI)	Lotus Cup	8.723	17.168	39.234	33.981	20.985	<b>2'00.091</b>	2'00.392	6	0.301
8	<b>73 POZZI M.</b> (ITA)	Lotus Cup	8.519	17.312	39.293	34.410	20.965	<b>2'00.499</b>	2'00.724	7	0.225
9	<b>74 CIRASO G.</b>	Lotus Cup	8.466	17.448	39.499	34.320	21.009	<b>2'00.742</b>	2'01.327	9	0.585
10	<b>2 SAUTO V.</b> (ITA)	Lotus Cup	8.688	17.373	39.302	34.291	21.230	<b>2'00.884</b>	2'01.094	8	0.210
11	<b>6 UTZIERI V.</b> (MC)	Lotus Cup	<b>8.375</b>	17.503	40.103	34.490	21.397	<b>2'01.868</b>	2'02.121	10	0.253
12	<b>25 GIULIANI A.</b> (MC)	Lotus Cup	8.531	17.608	39.957	34.708	21.343	<b>2'02.147</b>	2'02.941	12	0.794
<b>Ideal Time Assoluto</b>			8.375	16.708	38.003	33.897	20.650	<b>1'57.633</b>			



# Peroni Race Weekend, 29-30 Settembre, 1 Ottobre 2017

## Lotus Cup Italia - Analisi Tempi Prove di Qualificazione 1

Enzo e Dino Ferrari 4.909 m

1 / 1

55 ZERBI S.								
Giro	Seg. 1	Seg. 2	Seg. 3	Seg. 4	Seg. 5	T. Giro	km/h	Local Time
	24.981	50.107	39.784	23.456			92.9	14:02'52.334

2 SAUTO V. (2'01.094)								
Giro	Seg. 1	Seg. 2	Seg. 3	Seg. 4	Seg. 5	T. Giro	km/h	Local Time
		23.966	48.228	41.026	23.259		122.7	14:02'31.665
1	9.060	19.498	42.262	36.842	21.955	2'09.617	187.5	14:04'41.282
2	8.789	18.130	40.203	35.119	1'28.842	3'11.083 P	214.2	14:07'52.365
3	19.408	18.847	40.170	35.246	21.633	2'15.304 P	153.9	14:10'07.669
4	8.766	17.661	39.466	34.563	21.249	2'01.705	214.2	14:12'09.374
5	8.769	17.498	39.458	34.397	21.421	2'01.543	214.6	14:14'10.917
6	8.782	17.403	<b>39.302</b>	<b>34.291</b>	21.316	<b>2'01.094</b>	215.1	14:16'12.011
7	8.696	17.379	39.633	34.649	<b>21.230</b>	2'01.587	<b>216.8</b>	14:18'13.598
8	<b>8.688</b>	<b>17.373</b>	39.395	34.324	21.488	2'01.268	<b>216.8</b>	14:20'14.866

3 MANASSERO F. (1'59.941)								
Giro	Seg. 1	Seg. 2	Seg. 3	Seg. 4	Seg. 5	T. Giro	km/h	Local Time
		24.894	47.551	38.492	23.205		110.6	14:02'35.156
1	9.050	19.597	42.771	36.116	21.346	2'08.880	196.3	14:04'44.036
2	<b>8.658</b>	17.562	39.377	34.485	21.044	2'01.126	216.8	14:06'45.162
3	8.697	17.229	<b>38.730</b>	<b>34.350</b>	<b>20.935</b>	<b>1'59.941</b>	215.1	14:08'45.103
4	8.712	17.310	38.747	34.408	21.035	2'00.212	215.1	14:10'45.315
5	8.820	17.868	39.075	34.484	20.994	2'01.241	194.9	14:12'46.556

6 UTZIERI V. (2'02.121)								
Giro	Seg. 1	Seg. 2	Seg. 3	Seg. 4	Seg. 5	T. Giro	km/h	Local Time
		26.703	47.531	40.047	22.553		103.5	14:02'39.788
1	8.803	18.652	40.979	39.629	21.814	2'09.877	203.7	14:04'49.665
2	<b>8.375</b>	17.716	40.436	35.220	21.520	2'03.267	<b>225.4</b>	14:06'52.932
3	8.564	17.809	<b>40.103</b>	34.993	<b>21.397</b>	2'02.866	214.2	14:08'55.798
4	8.452	17.586	40.209	34.817	21.561	2'02.625	224.9	14:10'58.423
5	8.519	17.505	42.242	39.739	1'55.221	3'43.226 P	222.1	14:14'41.649
6	19.938	18.930	40.185	34.896	21.488	2'15.437 P	141.8	14:16'57.086
7	8.502	<b>17.503</b>	40.177	<b>34.490</b>	21.449	<b>2'02.121</b>	223.1	14:18'59.207

11 NESPOLI F. (2'00.392)								
Giro	Seg. 1	Seg. 2	Seg. 3	Seg. 4	Seg. 5	T. Giro	km/h	Local Time
		27.537	45.435	36.289	21.416		103.1	14:03'10.791
1	<b>8.723</b>	18.527	40.276	34.576	21.169	2'03.271	<b>216.4</b>	14:05'14.062
2	8.746	17.335	39.462	35.085	21.196	2'01.824	214.2	14:07'15.886
3	8.771	17.363	39.469	34.049	21.100	2'00.752	214.2	14:09'16.638
4	8.757	17.276	39.560	<b>33.981</b>	<b>20.985</b>	2'00.559	213.8	14:11'17.197
5	8.788	17.610	40.599	35.538	2'09.462	3'51.997 P	212.5	14:15'09.194
6	19.666	19.308	40.807	34.480	20.995	2'15.256 P	151.5	14:17'24.500
7	8.739	17.192	<b>39.234</b>	34.128	21.099	<b>2'00.392</b>	214.2	14:19'24.842

15 GIUBERGIA G. (1'59.136)								
Giro	Seg. 1	Seg. 2	Seg. 3	Seg. 4	Seg. 5	T. Giro	km/h	Local Time
		25.988	50.337	38.790	22.720		90.7	14:02'37.224
1	8.721	18.446	42.652	36.360	21.440	2'07.619	216.4	14:04'44.843
2	8.598	17.608	39.183	34.624	20.843	2'00.856	218.5	14:06'45.699
3	8.613	17.322	38.700	34.261	20.862	1'59.758	218.1	14:08'45.457
4	<b>8.591</b>	17.581	38.802	34.323	<b>20.737</b>	2'00.034	<b>219.0</b>	14:10'45.491
5	8.594	<b>17.226</b>	<b>38.305</b>	<b>34.099</b>	20.912	<b>1'59.136</b>	217.2	14:12'44.627
6	8.782	17.298	38.730	34.405	20.799	2'00.014	213.8	14:14'44.641

17 PASOTTI S. (1'58.131)								
Giro	Seg. 1	Seg. 2	Seg. 3	Seg. 4	Seg. 5	T. Giro	km/h	Local Time
		25.654	46.719	41.576	22.079		145.6	14:02'58.290
1	8.932	19.350	40.567	34.660	21.136	2'04.645	210.1	14:05'02.935
2	8.839	16.999	38.398	<b>33.971</b>	20.706	1'58.913	211.7	14:07'01.848
3	8.761	<b>16.708</b>	<b>38.003</b>	34.009	<b>20.650</b>	<b>1'58.131</b>	213.8	14:08'59.979

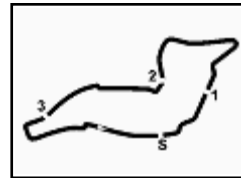
22 REZZONICO F. (2'00.300)								
Giro	Seg. 1	Seg. 2	Seg. 3	Seg. 4	Seg. 5	T. Giro	km/h	Local Time
		26.746	50.490	43.742	21.788		93.5	14:02'59.056
1	8.741	19.964	41.289	34.589	21.221	2'05.804	212.1	14:05'04.860
2	<b>8.608</b>	17.447	<b>39.177</b>	34.466	<b>20.861</b>	2'00.559	<b>219.0</b>	14:07'05.419
3	8.664	17.216	39.335	34.100	20.985	<b>2'00.300</b>	217.7	14:09'05.719
4	8.641	17.157	42.802	37.188	1'35.034	3'20.822 P	218.5	14:12'26.541
5	17.980	18.132	41.019	36.249	22.047	2'15.427 P	152.6	14:14'41.968
6	8.791	17.275	39.413	<b>33.897</b>	21.252	2'00.628	214.2	14:16'42.596
7	8.694	<b>17.048</b>	39.309	34.997	21.086	2'01.134	215.9	14:18'43.730
8	8.696	17.280	39.271	34.290	21.073	2'00.610	215.9	14:20'44.340

25 GIULIANI A. (2'02.941)								
Giro	Seg. 1	Seg. 2	Seg. 3	Seg. 4	Seg. 5	T. Giro	km/h	Local Time
		24.664	47.497	40.313	22.493		120.3	14:02'40.519
1	8.564	18.473	41.436	36.849	21.947	2'07.269	219.0	14:04'47.788
2	8.598	18.270	40.729	35.517	21.729	2'04.843	220.3	14:06'52.631
3	8.649	18.838	40.442	35.448	<b>21.343</b>	2'04.720	218.1	14:08'57.351
4	<b>8.531</b>	18.099	41.674	35.359	21.397	2'05.060	<b>221.7</b>	14:11'02.411
5	8.568	17.829	<b>39.957</b>	35.537	21.865	2'03.756	220.3	14:13'06.167
6	8.687	17.875	40.155	<b>34.708</b>	21.516	<b>2'02.941</b>	217.2	14:15'09.108
7	8.684	17.730	40.359	35.909	21.709	2'04.391	217.7	14:17'13.499
8	8.649	18.057	41.891	35.566	21.578	2'05.741	218.1	14:19'19.240

43 LIBERATORE F. (2'02.273)								
Giro	Seg. 1	Seg. 2	Seg. 3	Seg. 4	Seg. 5	T. Giro	km/h	Local Time
		26.045	45.190	41.442	23.690		103.8	14:02'43.998
1	10.201	18.889	39.496	35.619	22.033	2'06.238	187.8	14:04'50.236
2	8.560	17.630	40.135	40.504	21.297	2'08.126	218.5	14:06'58.362
3	8.620	17.694	39.390	35.223	21.346	<b>2'02.273</b>	218.1	14:09'00.635
4	<b>8.506</b>	17.510	40.849	34.679	20.989	2'02.533	219.9	14:11'03.168
5	8.602	17.531	46.828	38.747	1'57.401	3'49.109 P	<b>222.3</b>	14:14'52.277
6	19.484	19.627	39.544	<b>34.552</b>	<b>20.822</b>	2'14.029 P	<b>142.3</b>	14:17'16.306
7	8.618	<b>17.032</b>	<b>38.937</b>	38.189	21.941	2'04.717	218.5	14:19'11.023

73 POZZI M. (2'00.724)								
Giro	Seg. 1	Seg. 2	Seg. 3	Seg. 4	Seg. 5	T. Giro	km/h	Local Time
		25.575	49.919	38.175	21.935		90.2	14:02'48.315
1	8.711	18.248	42.486	35.246	21.049	2'05.740	213.8	14:04'54.055
2	8.596	17.460	<b>39.293</b>	<b>34.410</b>	<b>20.965</b>	<b>2'00.724</b>	219.0	14:06'54.779
3	8.627	17.594	40.090	35.429	21.112	2'02.852	218.1	14:08'57.631
4	<b>8.519</b>	17.984	39.647	34.500	21.053	2'01.703	<b>222.1</b>	14:10'59.334
5	8.650	<b>17.312</b>	39.374	34.668	21.053	2'01.057	217.7	14:13'00.391
6	8.714	20.009	43.089	38.334	2'31.252	4'21.398 P	215.9	14:17'21.789
7	17.742	20.497	41.853	35.135	21.235	2'16.462 P	156.3	14:19'38.251
8	8.717	17.438	40.792	36.582	21.140	2'04.669	215.9	14:21'42.920

74 CIRASO G. (2'01.327)								
Giro	Seg. 1	Seg. 2	Seg. 3	Seg. 4	Seg. 5	T. Giro	km/h	Local Time
		26.843	52.282	44.276	22.813		99.9	14:03'03.351
1	8.988	19.975	41.511	37.378	1'38.845	3'26.697 P	209.2	14:06'30.048
2	18.592	24.182	43.106	34.882	21.599	2'22.361 P	138.5	14:08'52.409
3	8.575	17.672	39.533	34.550	21.091	2'01.421	220.8	14:10'53.830
4	8.474	17.469	39.789	34.499	21.096	<b>2'01.327</b>	<b>222.6</b>	14:12'55.157
5	<b>8.466</b>	<b>17.448</b>	<b>39.499</b>	37.006	2'00.988	3'43.407 P	<b>222.6</b>	14:16'38.564
6	18.434	24.035	43.282					



**Peroni Race Weekend, 29-30 Settembre, 1 Ottobre 2017**  
**Lotus Cup Italia - Velocità Prove di Qualificazione 1**

Enzo e Dino Ferrari 4.909 m

**MIGLIOR GIRO**

1	17 PASOTTI Stefano	Lotus Cup	1'58.131
2	15 GIUBERGIA Giacomo	Lotus Cup	1'59.136
3	3 MANASSERO Filippo	Lotus Cup	1'59.941
4	79 MINELLA Mario	Lotus Cup	2'00.174
5	22 REZZONICO Fabio	Lotus Cup	2'00.300
6	11 NESPOLI Franco	Lotus Cup	2'00.392
7	73 POZZI Marco	Lotus Cup	2'00.724
8	2 SAUTO Vincenzo	Lotus Cup	2'01.094
9	74 CIRASO Giovanni	Lotus Cup	2'01.327
10	6 UTZIERI Vito	Lotus Cup	2'02.121
11	43 LIBERATORE Francesco	Lotus Cup	2'02.273
12	25 GIULIANI Andrea	Lotus Cup	2'02.941

**SPEED**

1	6 UTZIERI Vito	Lotus Cup	225.4
2	74 CIRASO Giovanni	Lotus Cup	222.6
3	73 POZZI Marco	Lotus Cup	222.1
4	25 GIULIANI Andrea	Lotus Cup	221.7
5	43 LIBERATORE Francesco	Lotus Cup	220.3
6	15 GIUBERGIA Giacomo	Lotus Cup	219.0
7	22 REZZONICO Fabio	Lotus Cup	219.0
8	79 MINELLA Mario	Lotus Cup	217.7
9	3 MANASSERO Filippo	Lotus Cup	217.2
10	2 SAUTO Vincenzo	Lotus Cup	216.8
11	17 PASOTTI Stefano	Lotus Cup	216.8
12	11 NESPOLI Franco	Lotus Cup	216.4
13	55 ZERBI Stefano	Lotus Cup	160.3

**SEG. 1**

1	6 UTZIERI Vito	8.375
2	74 CIRASO Giovanni	8.466
3	43 LIBERATORE Fra	8.506
4	73 POZZI Marco	8.519
5	25 GIULIANI Andrea	8.531
6	15 GIUBERGIA Giac	8.591
7	22 REZZONICO Fabi	8.608
8	3 MANASSERO Fil	8.658
9	79 MINELLA Mario	8.666
10	17 PASOTTI Stefano	8.686
11	2 SAUTO Vincenzo	8.688
12	11 NESPOLI Franco	8.723
13	55 ZERBI Stefano	10.018

**SEG. 2**

1	17 PASOTTI Stefano	16.708
2	43 LIBERATORE Fra	17.032
3	22 REZZONICO Fabi	17.048
4	79 MINELLA Mario	17.118
5	11 NESPOLI Franco	17.168
6	3 MANASSERO Fil	17.173
7	15 GIUBERGIA Giac	17.226
8	73 POZZI Marco	17.312
9	2 SAUTO Vincenzo	17.373
10	74 CIRASO Giovanni	17.448
11	6 UTZIERI Vito	17.503
12	25 GIULIANI Andrea	17.608
13	55 ZERBI Stefano	24.981

**SEG. 3**

1	17 PASOTTI Stefano	38.003
2	15 GIUBERGIA Giac	38.305
3	3 MANASSERO Fil	38.730
4	79 MINELLA Mario	38.829
5	43 LIBERATORE Fra	38.937
6	22 REZZONICO Fabi	39.177
7	11 NESPOLI Franco	39.234
8	73 POZZI Marco	39.293
9	2 SAUTO Vincenzo	39.302
10	74 CIRASO Giovanni	39.499
11	25 GIULIANI Andrea	39.957
12	6 UTZIERI Vito	40.103
13	55 ZERBI Stefano	50.107

**SEG. 4**

1	22 REZZONICO Fabi	33.897
2	17 PASOTTI Stefano	33.971
3	11 NESPOLI Franco	33.981
4	15 GIUBERGIA Giac	34.099
5	2 SAUTO Vincenzo	34.291
6	74 CIRASO Giovanni	34.320
7	3 MANASSERO Fil	34.350
8	73 POZZI Marco	34.410
9	6 UTZIERI Vito	34.490
10	79 MINELLA Mario	34.520
11	43 LIBERATORE Fra	34.552
12	25 GIULIANI Andrea	34.708
13	55 ZERBI Stefano	39.784

**SEG. 5**

1	17 PASOTTI Stefano	20.650
2	15 GIUBERGIA Giac	20.737
3	43 LIBERATORE Fra	20.822
4	79 MINELLA Mario	20.855
5	22 REZZONICO Fabi	20.861
6	3 MANASSERO Fil	20.935
7	73 POZZI Marco	20.965
8	11 NESPOLI Franco	20.985
9	74 CIRASO Giovanni	21.009
10	2 SAUTO Vincenzo	21.230
11	25 GIULIANI Andrea	21.343
12	6 UTZIERI Vito	21.397
13	55 ZERBI Stefano	23.456



Enzo e Dino Ferrari 4.909 m

## Peroni Race Weekend, 29-30 Settembre, 1 Ottobre 2017

### Lotus Cup Italia - Classifica Prove di Qualificazione 2

Miglior Giro = 1'58.122 - 4,909 km - Media 149,611 km/h

Num.	Conducente	Naz.	Concorrente	Auto	Tempo	Dist.	Rel.	Giri
1	<b>17 PASOTTI</b> Stefano	ITA	Pasotti Stefano	Lotus Cup	<b>1'58.122</b>			1
2	<b>3 MANASSERO</b> Filippo	ITA	Manassero Filippo	Lotus Cup	<b>1'59.410</b>	1.288	1.288	8
3	<b>79 MINELLA</b> Mario	ITA	Minella Mario	Lotus Cup	<b>1'59.749</b>	1.627	0.339	5
4	<b>15 GIUBERGIA</b> Giacomo	ITA	Giubergia Giacomo	Lotus Cup	<b>1'59.975</b>	1.853	0.226	8
5	<b>43 LIBERATORE</b> Francesco	ITA	Liberatore Francesco	Lotus Cup	<b>2'00.303</b>	2.181	0.328	8
6	<b>11 NESPOLI</b> Franco	SUI	Nespoli Franco	Lotus Cup	<b>2'00.512</b>	2.390	0.209	8
7	<b>6 UTZIERI</b> Vito	MC	Utzieri Vito	Lotus Cup	<b>2'02.103</b>	3.981	1.591	7
8	<b>74 HEIDENHOFER</b> Jurgen		Heidenhofer Jurgen	Lotus Cup	<b>2'02.716</b>	4.594	0.613	8
9	<b>73 FRETTI</b> Manuel	ITA	Pozzi Marco	Lotus Cup	<b>2'06.176</b>	8.054	3.460	8
10	<b>25 GIULIANI</b> Andrea	MC	Giuliani Andrea	Lotus Cup	<b>2'06.793</b>	8.671	0.617	4
11	<b>22 FERRARESI</b> Paolo	SUI	Ferraresi Paolo	Lotus Cup	<b>2'11.012</b>	12.890	4.219	7

Umidità	51%	Aria	22°C
Condizioni	Dry	Pista	42°C

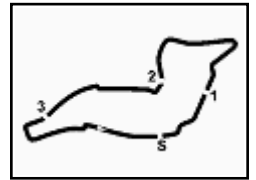
Direttore di Gara : Ghinassi Massimiliano

30/09/2017      Inizio      Fine  
14:26      14:48

Esposta alle: .....

Servizio elaborazione dati e cronometraggio a cura della Federazione Italiana Cronometristi - A.S.D. di Imola  
www.ficr.it



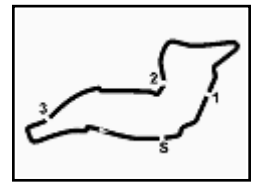


Enzo e Dino Ferrari 4.909 m

## Peroni Race Weekend, 29-30 Settembre, 1 Ottobre 2017

### Lotus Cup Italia - Ideal Time Prove di Qualificazione 2

Num.	Conducente	Auto	Seg. 1	Seg. 2	Seg. 3	Seg. 4	Seg. 5	Ideal Time	Tempo Ufficiale	Pos.	Diff.
1	<b>17 PASOTTI S.</b> (ITA)	Lotus Cup	8.838	<b>16.662</b>	<b>38.165</b>	<b>33.863</b>	<b>20.527</b>	<b>1'58.055</b>	1'58.122	1	0.067
2	<b>3 MANASSERO F.</b> (ITA)	Lotus Cup	8.645	16.996	38.418	34.125	20.935	<b>1'59.119</b>	1'59.410	2	0.291
3	<b>79 MINELLA M.</b> (ITA)	Lotus Cup	8.582	17.083	38.723	34.293	20.762	<b>1'59.443</b>	1'59.749	3	0.306
4	<b>15 GIUBERGIA G.</b> (ITA)	Lotus Cup	8.607	17.041	38.894	34.149	20.870	<b>1'59.561</b>	1'59.975	4	0.414
5	<b>43 LIBERATORE F.</b> (ITA)	Lotus Cup	8.665	17.347	38.897	34.347	20.668	<b>1'59.924</b>	2'00.303	5	0.379
6	<b>11 NESPOLI F.</b> (SUI)	Lotus Cup	8.797	17.119	39.060	33.986	20.970	<b>1'59.932</b>	2'00.512	6	0.580
7	<b>74 HEIDENHOFER J.</b> (AUT)	Lotus Cup	<b>8.496</b>	17.420	39.890	34.656	20.800	<b>2'01.262</b>	2'02.716	8	1.454
8	<b>6 UTZIERI V.</b> (MC)	Lotus Cup	8.585	17.517	39.936	34.503	21.373	<b>2'01.914</b>	2'02.103	7	0.189
9	<b>73 FRETTI M.</b> (SUI)	Lotus Cup	8.834	18.430	41.413	35.718	21.710	<b>2'06.105</b>	2'06.176	9	0.071
10	<b>25 GIULIANI A.</b> (MC)	Lotus Cup	8.700	18.356	41.794	35.846	21.884	<b>2'06.580</b>	2'06.793	10	0.213
11	<b>22 FERRARESI P.</b>	Lotus Cup	8.842	19.145	42.715	37.154	22.032	<b>2'09.888</b>	2'11.012	11	1.124
<b>Ideal Time Assoluto</b>			<b>8.496</b>	<b>16.662</b>	<b>38.165</b>	<b>33.863</b>	<b>20.527</b>	<b>1'57.713</b>			



# Peroni Race Weekend, 29-30 Settembre, 1 Ottobre 2017

## Lotus Cup Italia - Analisi Tempi Prove di Qualificazione 2

Enzo e Dino Ferrari 4.909 m

1 / 1

3 MANASSERO F. (1'59.410)								
Giro	Seg. 1	Seg. 2	Seg. 3	Seg. 4	Seg. 5	T. Giro	km/h	Local Time
1	8.674	18.644	40.086	34.697	20.951	1'59.838	155.7	14:28'34.949
2	8.663	17.158	38.630	34.247	21.129	1'59.838	215.1	14:30'34.787
3	8.674	17.135	38.564	34.548	21.055	1'59.965	<b>216.8</b>	14:32'34.752
4	<b>8.645</b>	17.225	39.042	34.555	21.002	2'00.298	216.4	14:34'35.050
5	8.680	17.294	38.770	34.140	<b>20.935</b>	1'59.784	<b>216.8</b>	14:36'34.834
6	8.680	17.131	<b>38.418</b>	34.310	20.945	1'59.484	215.9	14:38'34.318
7	8.703	17.206	38.437	37.988	21.387	2'03.721	215.5	14:40'38.039
8	8.681	17.217	38.900	34.522	21.093	2'00.413	<b>216.8</b>	14:42'38.452
8	8.694	<b>16.996</b>	38.585	<b>34.125</b>	21.010	<b>1'59.410</b>	215.5	14:44'37.862

6 UTZIERI V. (2'02.103)								
Giro	Seg. 1	Seg. 2	Seg. 3	Seg. 4	Seg. 5	T. Giro	km/h	Local Time
1	20.663	19.891	41.300	35.090	21.513	2'18.457 P	142.9	14:27'00.575
2	8.634	17.629	<b>39.936</b>	<b>34.503</b>	21.401	<b>2'02.103</b>	217.7	14:29'19.032
3	8.590	17.565	40.151	35.251	21.666	2'03.223	219.4	14:31'21.135
4	8.608	17.690	40.490	34.815	21.570	2'03.173	219.4	14:33'24.358
5	9.561	21.130	44.711	38.042	21.897	2'15.341	170.4	14:35'27.531
6	8.602	17.717	39.971	34.622	21.419	2'02.331	219.4	14:37'42.872
7	<b>8.585</b>	17.805	40.040	34.652	<b>21.373</b>	2'02.455	<b>220.8</b>	14:39'45.203
8	8.905	<b>18.430</b>	<b>41.413</b>	<b>35.718</b>	<b>21.710</b>	<b>2'06.176</b>	209.7	14:41'47.658

11 NESPOLI F. (2'00.512)								
Giro	Seg. 1	Seg. 2	Seg. 3	Seg. 4	Seg. 5	T. Giro	km/h	Local Time
1	20.767	18.829	40.529	34.689	21.116	2'15.930 P	147.8	14:27'51.755
2	8.849	17.221	39.355	<b>33.986</b>	21.101	<b>2'00.512</b>	210.9	14:30'07.685
3	<b>8.797</b>	17.319	39.299	34.203	21.148	2'00.766	212.5	14:32'08.197
4	8.820	17.383	39.548	34.361	2'41.469	4'21.581 P	211.7	14:34'08.963
5	19.346	18.751	40.685	34.238	<b>20.970</b>	2'13.990 P	150.7	14:38'30.544
6	8.807	<b>17.119</b>	<b>39.060</b>	34.034	21.772	2'00.792	<b>213.8</b>	14:40'44.534
7	8.852	17.190	39.467	37.173	21.711	2'04.393	211.3	14:42'45.326
8	8.875	17.312	41.474	34.905	20.988	2'03.794	210.1	14:44'49.719
8	8.875	17.312	41.474	34.905	20.988	2'03.794	210.1	14:46'53.513

15 GIUBERGIA G. (1'59.975)								
Giro	Seg. 1	Seg. 2	Seg. 3	Seg. 4	Seg. 5	T. Giro	km/h	Local Time
1	8.770	17.269	<b>38.894</b>	34.172	<b>20.870</b>	<b>1'59.975</b>	213.0	14:30'33.090
2	8.744	<b>17.041</b>	39.293	34.543	21.023	2'00.644	214.6	14:32'33.734
3	8.751	17.291	39.128	34.280	20.992	2'00.442	213.8	14:34'34.176
4	8.756	17.132	40.208	<b>34.149</b>	20.871	2'01.116	214.2	14:36'35.292
5	<b>8.607</b>	17.319	39.596	34.788	20.898	2'01.208	<b>218.5</b>	14:38'36.500
6	8.714	17.403	39.521	35.120	21.462	2'02.220	215.5	14:40'38.720
7	8.643	17.192	40.111	35.087	21.211	2'02.244	218.1	14:42'40.964
8	8.761	17.447	40.017	41.648	1'44.033	3'31.906 P	213.8	14:46'12.870

17 PASOTTI S. (1'58.122)								
Giro	Seg. 1	Seg. 2	Seg. 3	Seg. 4	Seg. 5	T. Giro	km/h	Local Time
1	8.905	18.150	39.296	34.309	20.664	1'58.122	151.9	14:28'30.811
2		<b>16.662</b>	<b>38.165</b>	<b>33.863</b>	<b>20.527</b>		209.2	14:30'28.933

22 REZZONICO F. (2'11.012)								
Giro	Seg. 1	Seg. 2	Seg. 3	Seg. 4	Seg. 5	T. Giro	km/h	Local Time
1	21.882	24.057	47.306	38.378	22.973	2'34.596 P	132.9	14:27'19.219
2	8.998	19.880	44.727	<b>37.154</b>	23.425	2'14.184	190.1	14:29'53.815
3	9.850	<b>19.145</b>	43.306	37.275	22.362	2'11.938	179.7	14:32'07.999
4	8.908	19.388	<b>42.715</b>	37.409	22.592	<b>2'11.012</b>	204.5	14:34'19.937
5	8.940	22.579	47.518	40.105	4'18.897	6'18.039 P	199.6	14:36'30.949
6	25.881	22.774	50.443	42.216	24.041	2'45.355 P	137.5	14:42'48.988
7	<b>8.842</b>	19.642	44.034	37.362	<b>22.032</b>	2'11.912	<b>211.3</b>	14:45'34.343
8								14:47'46.255

25 GIULIANI A. (2'06.793)								
Giro	Seg. 1	Seg. 2	Seg. 3	Seg. 4	Seg. 5	T. Giro	km/h	Local Time
1	24.928	23.178	46.202	39.387	23.330	2'37.025 P	119.9	14:37'55.625
2	9.240	20.342	44.456	36.887	22.195	2'13.120	190.1	14:40'32.650
3	<b>8.700</b>	<b>18.356</b>	42.007	<b>35.846</b>	<b>21.884</b>	<b>2'06.793</b>	210.9	14:42'45.770
4	8.739	18.601	<b>41.794</b>	36.303	22.069	2'07.506	<b>215.1</b>	14:44'52.563
5								14:47'00.069

43 LIBERATORE F. (2'00.303)								
Giro	Seg. 1	Seg. 2	Seg. 3	Seg. 4	Seg. 5	T. Giro	km/h	Local Time
1	24.233	22.311	41.763	36.236	21.291	2'25.834 P	106.4	14:27'31.956
2								14:29'57.790

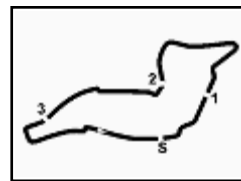
2	8.750	18.503	39.667	34.543	20.965	2'02.428	211.3	14:32'00.218
3	8.765	<b>17.347</b>	<b>38.897</b>	<b>34.347</b>	20.947	<b>2'00.303</b>	215.1	14:34'00.521
4	8.698	17.511	39.315	34.599	20.961	2'01.084	215.9	14:36'01.605
5	<b>8.665</b>	17.478	39.362	34.767	21.021	2'01.293	<b>217.2</b>	14:38'02.898
6	9.115	18.788	42.906	39.384	2'27.061	4'17.254 P	197.0	14:42'20.152
7	22.321	21.877	49.555	34.930	21.305	2'29.988 P	114.7	14:44'50.140
8	8.876	17.361	42.179	35.039	<b>20.668</b>	2'04.123	209.2	14:46'54.263

73 POZZI M. (2'06.176)								
Giro	Seg. 1	Seg. 2	Seg. 3	Seg. 4	Seg. 5	T. Giro	km/h	Local Time
1	37.692	21.722	44.773	37.440	22.597	2'44.224 P	115.9	14:28'51.471
2	8.898	19.349	42.944	39.577	22.466	2'13.234	212.5	14:31'35.695
3	8.925	18.852	42.073	36.276	22.110	2'08.236	212.1	14:33'48.929
4	8.862	19.852	44.513	37.109	22.107	2'12.443	212.1	14:35'57.165
5	<b>8.834</b>	18.570	41.984	36.395	21.937	2'07.720	<b>213.4</b>	14:38'09.608
6	8.907	18.444	42.324	38.412	1'50.280	3'38.367 P	212.5	14:40'17.328
7	18.874	21.138	44.641	37.014	21.830	2'23.497 P	152.8	14:43'55.695
8	8.905	<b>18.430</b>	<b>41.413</b>	<b>35.718</b>	<b>21.710</b>	<b>2'06.176</b>	209.7	14:46'19.192
8	8.905	<b>18.430</b>	<b>41.413</b>	<b>35.718</b>	<b>21.710</b>	<b>2'06.176</b>	209.7	14:48'25.368

74 CIRASO G. (2'02.716)								
Giro	Seg. 1	Seg. 2	Seg. 3	Seg. 4	Seg. 5	T. Giro	km/h	Local Time
1	20.864	22.886	44.978	44.278	2'02.539	4'15.545 P	124.3	14:26'32.540
2	18.052	20.292	41.988	35.945	21.489	2'17.766 P	145.2	14:30'48.085
3	8.653	18.208	41.070	35.368	21.256	2'04.555	219.9	14:33'05.851
4	8.574	17.822	40.275	35.211	21.117	2'02.999	218.5	14:35'10.406
5	8.559	17.831	<b>39.890</b>	35.986	1'37.876	3'20.142 P	219.4	14:37'13.405
6	19.037	19.419	40.931	35.031	21.023	2'15.441 P	135.7	14:40'33.547
7	<b>8.496</b>	<b>17.420</b>	40.449	36.200	21.634	2'04.019	<b>222.6</b>	14:42'48.988
8	8.525	18.427	40.308	<b>34.656</b>	<b>20.800</b>	<b>2'02.716</b>	219.0	14:44'53.007
8	8.525	18.427	40.308	<b>34.656</b>	<b>20.800</b>	<b>2'02.716</b>	219.0	14:46'55.723

79 MINELLA M. (1'59.749)								
Giro	Seg. 1	Seg. 2	Seg. 3	Seg. 4	Seg. 5	T. Giro	km/h	Local Time
1		18.719	39.251	34.550	20.853		151.3	14:28'35.465
2	8.597	17.167	39.069	<b>34.293</b>	20.858	1'59.984	218.5	14:30'35.449
3	8.642	17.178	39.143	34.390	21.005	2'00.358	218.1	14:32'35.807
4	8.641	17.135	39.175	34.641	20.849	2'00.441	217.7	14:34'36.248
5	8.613	<b>17.083</b>	<b>38.723</b>	34.568	<b>20.762</b>	<b>1'59.749</b>	218.5	14:36'35.997
6	<b>8.582</b>	19.016	49.786	45.749	2'40.846	4'43.979 P	<b>219.4</b>	14:41'19.976

30/09/2017 P = Box In/Out - C = Tempo Invalidato



**Peroni Race Weekend, 29-30 Settembre, 1 Ottobre 2017**  
**Lotus Cup Italia - Velocità Prove di Qualificazione 2**

Enzo e Dino Ferrari 4.909 m

**MIGLIOR GIRO**

1	17 PASOTTI Stefano	Lotus Cup	1'58.122
2	3 MANASSERO Filippo	Lotus Cup	1'59.410
3	79 MINELLA Mario	Lotus Cup	1'59.749
4	15 GIUBERGIA Giacomo	Lotus Cup	1'59.975
5	43 LIBERATORE Francesco	Lotus Cup	2'00.303
6	11 NESPOLI Franco	Lotus Cup	2'00.512
7	6 UTZIERI Vito	Lotus Cup	2'02.103
8	74 HEIDENHOFER Juroen	Lotus Cup	2'02.716
9	73 FRETTI Manuel	Lotus Cup	2'06.176
10	25 GIULIANI Andrea	Lotus Cup	2'06.793
11	22 FERRARESI Paolo	Lotus Cup	2'11.012

**SPEED**

1	74 HEIDENHOFER Juroen	Lotus Cup	222.6
2	6 UTZIERI Vito	Lotus Cup	220.8
3	79 MINELLA Mario	Lotus Cup	219.4
4	15 GIUBERGIA Giacomo	Lotus Cup	218.5
5	43 LIBERATORE Francesco	Lotus Cup	217.2
6	3 MANASSERO Filippo	Lotus Cup	216.8
7	25 GIULIANI Andrea	Lotus Cup	215.1
8	11 NESPOLI Franco	Lotus Cup	213.8
9	73 FRETTI Manuel	Lotus Cup	213.4
10	22 FERRARESI Paolo	Lotus Cup	211.3
11	17 PASOTTI Stefano	Lotus Cup	211.3

**SEG. 1**

1	74 CIRASO Giovanni	8.496
2	79 MINELLA Mario	8.582
3	6 UTZIERI Vito	8.585
4	15 GIUBERGIA Giac	8.607
5	3 MANASSERO Fil	8.645
6	43 LIBERATORE Fra	8.665
7	25 GIULIANI Andrea	8.700
8	11 NESPOLI Franco	8.797
9	73 POZZI Marco	8.834
10	17 PASOTTI Stefano	8.838
11	22 REZZONICO Fabi	8.842

**SEG. 2**

1	17 PASOTTI Stefano	16.662
2	3 MANASSERO Fil	16.996
3	15 GIUBERGIA Giac	17.041
4	79 MINELLA Mario	17.083
5	11 NESPOLI Franco	17.119
6	43 LIBERATORE Fra	17.347
7	74 CIRASO Giovanni	17.420
8	6 UTZIERI Vito	17.517
9	25 GIULIANI Andrea	18.356
10	73 POZZI Marco	18.430
11	22 REZZONICO Fabi	19.145

**SEG. 3**

1	17 PASOTTI Stefano	38.165
2	3 MANASSERO Fil	38.418
3	79 MINELLA Mario	38.723
4	15 GIUBERGIA Giac	38.894
5	43 LIBERATORE Fra	38.897
6	11 NESPOLI Franco	39.060
7	74 CIRASO Giovanni	39.890
8	6 UTZIERI Vito	39.936
9	73 POZZI Marco	41.413
10	25 GIULIANI Andrea	41.794
11	22 REZZONICO Fabi	42.715

**SEG. 4**

1	17 PASOTTI Stefano	33.863
2	11 NESPOLI Franco	33.986
3	3 MANASSERO Fil	34.125
4	15 GIUBERGIA Giac	34.149
5	79 MINELLA Mario	34.293
6	43 LIBERATORE Fra	34.347
7	6 UTZIERI Vito	34.503
8	74 CIRASO Giovanni	34.656
9	73 POZZI Marco	35.718
10	25 GIULIANI Andrea	35.846
11	22 REZZONICO Fabi	37.154

**SEG. 5**

1	17 PASOTTI Stefano	20.527
2	43 LIBERATORE Fra	20.668
3	79 MINELLA Mario	20.762
4	74 CIRASO Giovanni	20.800
5	15 GIUBERGIA Giac	20.870
6	3 MANASSERO Fil	20.935
7	11 NESPOLI Franco	20.970
8	6 UTZIERI Vito	21.373
9	73 POZZI Marco	21.710
10	25 GIULIANI Andrea	21.884
11	22 REZZONICO Fabi	22.032