

Gruppo Peroni Race

Lotus Cup - Classifica Prove Libere 2° Turno

Misano World Circuit 4.226 m

Miglior Giro: = 1'47.740 - 4,226 km - Media 141,207 km/h

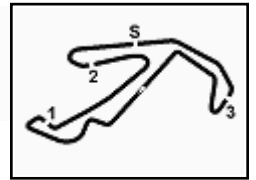
Num. Pilota	Naz	Concorrente	Auto	Classe	Tempo	Dist.	Rel.	Giri
1	17	PASOTTI Stefano	ITA	Pasotti Stefano	Lotus			9
2	2	SAUTO Vincenzo	ITA	Sauto Vincenzo	Lotus	PC	1'48.355	0.615 0.615 9
3	11	NESPOLI Franco	ITA	Nespoli Franco	Lotus		1'48.958	1.218 0.603 10
4	15	GIUBERGIA Giacomo	ITA	Giubergia Giacomo	Lotus	PC	1'49.606	1.866 0.648 12
5	22	REZZONICO Fabio	ITA	Rezzonico Fabio	Lotus	PC	1'50.185	2.445 0.579 11
6	55	ZERBI Stefano	ITA	Zerbi Stefano	Lotus	PC	1'50.191	2.451 0.006 11
7	79	MINELLA Mario	ITA	Minella Mario	Lotus	PC	1'50.552	2.812 0.361 11
8	73	FUMAGALLI Marco	ITA	Fumagalli Marco	Lotus		1'51.181	3.441 0.629 9
9	43	LIBERATORE Francesco	ITA	Liberatore Francesco	Lotus	PC	1'52.645	4.905 1.464 11
10	74	FLACCADORI Luca	ITA	Flaccadori Luca	Lotus	PC	1'52.657	4.917 0.012 4
11	6	UTZIERI Vito	ITA	Utzieri Vito	Lotus	PC	1'53.196	5.456 0.539 11
12	25	GIULIANI Andrea	ITA	Giuliani Andrea	Lotus	PC	1'53.223	5.483 0.027 12
13	3	DEAN Michael	ITA	Dean Michael	Lotus	PC		1

Direttore di Gara : Fabrizio Fondacci

15/07/2017 Inizio 09:34 Fine 10:02

Esposta alle:

FICR PERUGIA TIMING

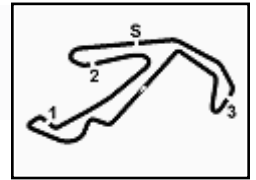


Gruppo Peroni Race

Lotus Cup - Ideal Time Prove Libere 2° Turno

Misano World Circuit 4.226 m

Num. Pilota	Auto	Seg. 1	Seg. 2	Seg. 3	Seg. 4	Seg. 5	Ideal Time			
		Diff. 1	Diff. 2	Diff. 3	Diff. 4	Diff. 5	Miglior Giro	Pos.	Diff.	
1	17 PASOTTI S. (ITA)	Lotus	27.564	25.831 0.019	15.828	14.749	23.645 0.104	1'47.617 1'47.740	2	0.123
2	2 SAUTO V. (ITA)	Lotus	27.824 0.013	25.883 0.082	15.792 0.068	14.510 0.074	23.843 0.266	1'47.852 1'48.355	3	0.503
3	11 NESPOLI F. (ITA)	Lotus	27.834 0.082	26.125	15.944 0.086	14.791 0.230	23.866	1'48.560 1'48.958	4	0.398
4	15 GIUBERGIA G. (ITA)	Lotus	28.288 0.122	25.934	15.935 0.171	14.902 0.175	24.035 0.044	1'49.094 1'49.606	5	0.512
5	22 REZZONICO F. (ITA)	Lotus	28.206 0.094	26.418 0.109	15.958 0.006	14.821	24.312 0.261	1'49.715 1'50.185	6	0.470
6	55 ZERBI S. (ITA)	Lotus	28.583	25.995	16.140 0.045	14.869	24.416 0.143	1'50.003 1'50.191	7	0.188
7	79 MINELLA M. (ITA)	Lotus	28.617 0.083	26.097	15.900 0.017	15.083	24.565 0.190	1'50.262 1'50.552	8	0.290
8	73 FUMAGALLI M. (ITA)	Lotus	28.791 0.233	26.251	16.065 0.109	14.827 0.103	24.772 0.030	1'50.706 1'51.181	9	0.475
9	43 LIBERATORE F. (ITA)	Lotus	29.143 0.577	26.242 0.273	16.211 0.318	15.359	24.522	1'51.477 1'52.645	10	1.168
10	6 UTZIERI V. (ITA)	Lotus	29.221 0.267	26.348 0.135	16.194 0.027	15.197 0.122	25.238 0.447	1'52.198 1'53.196	12	0.998
11	74 FLACCADORI L. (ITA)	Lotus	29.057 0.355	26.454	16.564	14.872	25.355	1'52.302 1'52.657	11	0.355
12	25 GIULIANI A. (ITA)	Lotus	28.693	26.954 0.032	16.041 0.279	15.602 0.248	25.138 0.236	1'52.428 1'53.223	13	0.795
		Ideal Time Assoluto	27.564	25.831	15.792	14.510	23.645	1'47.342		



Gruppo Peroni Race

Lotus Cup - Analisi Tempi Prove Libere 2° Turno

Misano World Circuit 4.226 m

1 / 2

2 SAUTO V. (1'48.355)								
Giro	Seg. 1	Seg. 2	Seg. 3	Seg. 4	Seg. 5	T. Giro	km/h	Local Time
		30.579	19.293	21.300	30.833		124.6	9:38'00.313
1	28.548	26.096	16.082	14.887	24.006	1'49.619	184.3	9:39'49.932
2	27.837	25.965	15.860	14.584	24.109	1'48.355	183.7	9:41'38.287
3	29.092	26.007	15.834	14.760	23.843	1'49.536	183.4	9:43'27.823
4	27.824	25.883	15.792	14.510	25.420	1'49.429	185.2	9:45'17.252
5	34.093	26.781	16.185	15.359	24.477	1'56.895 P	177.6	9:47'14.147
6	5'31.846	29.154	16.848	15.209	25.699	6'58.756 P	180.3	9:54'12.903
7	29.267	26.421	16.261	15.293	27.113	1'54.355	180.3	9:56'07.258
8	29.100	26.791	16.104	15.428	25.291	1'52.714	182.7	9:57'59.972
9	28.978	26.574	16.240	15.224	25.127	1'52.143 C	180.6	9:59'52.115

6 UTZIERI V. (1'53.196)								
Giro	Seg. 1	Seg. 2	Seg. 3	Seg. 4	Seg. 5	T. Giro	km/h	Local Time
		31.264	17.285	17.454	27.699		184.9	9:37'38.230
1	31.218	27.423	16.971	16.469	26.044	1'58.125	168.0	9:39'36.355
2	29.879	26.759	16.194	15.197	25.636	1'53.665	187.8	9:41'30.020
3	29.512	26.688	16.334	15.357	25.350	1'53.241	188.2	9:43'23.261
4	29.842	26.558	16.284	15.253	25.348	1'53.285	187.8	9:45'16.546
5	29.548	27.194	16.333	15.573	25.238	1'53.886	187.2	9:47'10.432
6	29.221	26.348	16.275	15.461	25.643	1'52.948 C	186.5	9:49'03.380
7	29.421	26.569	16.245	15.386	28.015	1'55.636 P	186.5	9:50'59.016
8	2'00.354	27.785	16.357	15.739	26.260	3'26.495 P	184.9	9:54'25.511
9	29.619	27.099	16.415	15.528	25.174	1'53.835 C	184.6	9:56'19.346
10	29.488	26.483	16.221	15.319	25.685	1'53.196	186.2	9:58'12.542
11	29.445	26.718	16.228	15.315	27.898	1'55.604	185.6	10:00'08.146

11 NESPOLI F. (1'48.958)								
Giro	Seg. 1	Seg. 2	Seg. 3	Seg. 4	Seg. 5	T. Giro	km/h	Local Time
		32.990	19.831	21.594	27.353		115.8	9:37'54.928
1	31.480	27.815	17.520	17.236	24.943	1'58.994 P	175.0	9:39'53.922
2	2'03.926	27.257	16.150	14.791	24.096	3'26.220 P	181.5	9:43'20.142
3	27.970	26.377	16.115	14.968	24.213	1'49.643	179.1	9:45'09.785
4	32.514	29.558	16.585	15.841	24.552	1'59.050	178.8	9:47'08.835
5	28.094	26.010	16.059	14.967	24.325	1'49.455 C	178.8	9:48'58.290
6	27.834	26.273	16.177	15.012	24.163	1'49.459 C	179.1	9:50'47.749
7	28.005	26.340	15.944	14.988	24.201	1'49.478	177.9	9:52'37.227
8	29.566	27.015	16.224	15.201	23.775	1'51.781 P	178.2	9:54'29.008
9	3'26.587	26.996	16.086	15.045	24.078	4'48.792 P	177.6	9:59'17.800
10	27.916	26.125	16.030	15.021	23.866	1'48.958	177.9	10:01'06.758

15 GIUBERGIA G. (1'49.606)								
Giro	Seg. 1	Seg. 2	Seg. 3	Seg. 4	Seg. 5	T. Giro	km/h	Local Time
		33.327	18.149	19.748	29.937		178.2	9:37'31.745
1	31.826	27.681	17.104	15.833	25.082	1'57.526	179.4	9:39'29.271
2	28.806	26.539	16.331	15.155	26.955	1'53.786 P	182.1	9:41'23.057
3	2'18.313	26.718	16.565	15.014	24.515	3'41.125 P	181.2	9:45'04.182
4	28.648	26.814	16.180	15.096	24.339	1'51.077	183.1	9:46'55.259
5	28.962	26.253	16.359	15.058	24.165	1'50.797	180.6	9:48'46.056
6	28.288	26.547	16.019	14.920	24.115	1'49.889	184.0	9:50'35.945
7	28.611	25.948	16.128	14.992	24.067	1'49.746	182.7	9:52'25.691
8	28.410	25.934	16.106	15.077	24.079	1'49.606	183.7	9:54'15.297
9	28.629	26.141	15.935	14.902	25.143	1'50.750	183.7	9:56'06.047
10	28.547	26.084	16.065	14.999	24.035	1'49.730	183.1	9:57'55.777
11	28.514	26.083	15.970	14.923	24.296	1'49.786	183.4	9:59'45.563
12	28.566	26.240	15.978	15.060	24.091	1'49.935	183.4	10:01'35.498

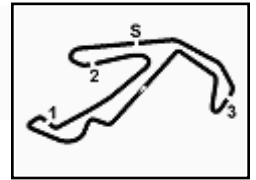
17 PASOTTI S. (1'47.740)								
Giro	Seg. 1	Seg. 2	Seg. 3	Seg. 4	Seg. 5	T. Giro	km/h	Local Time
		30.619	17.385	16.696	28.038		178.2	9:37'30.438
1	29.174	27.154	16.456	15.125	25.637	1'53.546	179.4	9:39'23.984
2	28.919	26.586	16.369	15.107	25.570	1'52.551	179.7	9:41'16.535
3	28.960	26.787	16.476	15.309	25.299	1'52.831	179.7	9:43'09.366
4	28.958	26.843	16.382	15.233	25.310	1'52.726	178.5	9:45'02.092
5	29.018	26.557	16.434	15.249	25.474	1'52.732	179.4	9:46'54.824
6	33.393	27.407	16.620	15.364	29.309	2'02.093 P	177.6	9:48'56.917
7	5'15.306	27.292	16.193	15.106	23.645	6'37.542 P	178.5	9:55'34.459
8	27.784	25.831	15.902	14.758	23.873	1'48.148	179.7	9:57'22.607
9	27.564	25.850	15.828	14.749	23.749	1'47.740	180.6	9:59'10.347

22 REZZONICO F. (1'50.185)								
Giro	Seg. 1	Seg. 2	Seg. 3	Seg. 4	Seg. 5	T. Giro	km/h	Local Time
		28.093	19.474	15.972	28.100		173.9	9:37'41.513
1	30.997	27.623	15.991	16.144	26.431	1'57.186 P	185.2	9:39'38.699
2	52.219	26.735	16.095	15.142	24.312	2'14.503 P	184.0	9:41'53.202

3	28.709	26.709	16.008	14.900	29.573	1'55.899 C	184.3	9:43'49.101
4	28.722	26.574	15.991	14.936	24.638	1'50.861	184.3	9:45'39.962
5	28.488	26.528	15.979	14.989	24.472	1'50.456	183.4	9:47'30.418
6	28.300	26.527	15.964	14.821	24.573	1'50.185	183.7	9:49'20.603
7	28.283	26.853	15.958	15.168	25.096	1'51.358 C	183.7	9:51'11.961
8	28.206	26.418	16.179	15.144	24.618	1'50.565	182.7	9:53'02.526
9	28.503	26.584	15.995	15.025	24.411	1'50.518	182.1	9:54'53.044
10	28.592	26.675	16.309	14.940	24.711	1'51.227	182.1	9:56'44.271
11	28.346	44.005	22.482	18.962	27.811	2'21.606 P	159.8	9:59'05.877

25 GIULIANI A. (1'53.223)								
Giro	Seg. 1	Seg. 2	Seg. 3	Seg. 4	Seg. 5	T. Giro	km/h	Local Time
		30.382	17.553	16.814	26.573		180.6	9:37'42.669
1	30.704	28.046	16.322	16.622	26.210	1'57.904	185.6	9:39'40.573
2	29.699	27.094	16.487	16.487	26.453	1'56.220	184.9	9:41'36.793
3	29.648	28.012	16.479	15.943	25.945	1'56.027	185.2	9:43'32.820
4	29.262	27.483	16.346	15.706	25.541	1'54.338	185.9	9:45'27.158
5	29.353	27.446	16.350	15.892	25.173	1'54.214	184.9	9:47'21.372
6	29.967	27.738	16.646	15.916	25.595	1'55.862	183.7	9:49'17.234
7	29.270	26.954	16.041	15.776	29.653	1'57.694	184.6	9:51'14.928
8	30.885	30.884	16.627	15.865	25.584	1'59.845	183.4	9:53'14.773
9	29.745	27.800	16.505	15.918	25.138	1'55.106	182.1	9:55'09.879
10	28.693	26.986	16.320	15.850	25.374	1'53.223	182.1	9:57'03.102
11	28.984	27.352	16.915	15.746	25.328	1'54.325	182.1	9:58'57.427
12	28.903	27.098	16.293	15.602	29.404	1'57.300	184.3	10:00'54.727

43 LIBERATORE F. (1'52.645)								
Giro	Seg. 1	Seg. 2	Seg. 3	Seg. 4	Seg. 5	T. Giro	km/h	Local Time
		33.361	18.012	16.381	26.269		165.4	9:37'41.233
1	30.065	26.595	16.237	19.442	32.324	2'04.663	182.1	9:39'45.896
2	30.549	28.380	19.012	15.805	25.374	1'59.120	168.2	9:41'45.016
3	30.448	26.946	16.474	15.703	24.859	1'54.430	181.8	9:43'39.446
4	30.357	26.696	16.321	15.729	27.178	1'56.281	181.2	9:45'35.727
5	30.095	27.071	16.389	15.587	25.307	1'54.449	179.7	9:47'30.176
6	32.805	26.730	16.402	15.626	24.587	1'56.150	178.2	9:49'26.326



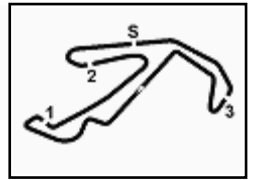
Misano World Circuit 4.226 m

2 / 2

Gruppo Peroni Race Lotus Cup - Analisi Tempi Prove Libere 2° Turno

79 MINELLA M. (1'50.552)								
Giro	Seg. 1	Seg. 2	Seg. 3	Seg. 4	Seg. 5	T. Giro	km/h	Local Time
1	31.608	34.594	18.522	16.679	27.179		173.4	9:37'33.083
2	29.145	27.182	16.771	16.065	25.549	1'57.175	175.9	9:39'30.258
3	2'32.793	26.950	16.294	15.328	29.209	1'56.926 P	181.8	9:41'27.184
4	29.065	27.660	16.375	15.141	24.856	3'56.825 P	182.1	9:45'24.009
5	29.065	26.480	16.065	15.157	24.990	1'51.757	183.4	9:47'15.766
6	28.779	27.359	16.077	15.152	24.565	1'51.932	182.7	9:49'07.698
7	28.876	27.177	16.164	15.127	24.802	1'52.146	182.4	9:50'59.844
8	28.827	26.420	15.989	15.316	24.626	1'51.178	181.8	9:52'51.022
9	28.617	26.262	15.920	15.255	24.829	1'50.883	180.6	9:54'41.905
10	28.986	26.491	15.900	15.159	24.679	1'51.215	182.4	9:56'33.120
11	28.700	26.097	15.917	15.083	24.755	1'50.552	183.7	9:58'23.672
11	28.752	26.364	17.383	15.722	26.998	1'55.219	177.3	10:00'18.891

3 DEAN M.								
Giro	Seg. 1	Seg. 2	Seg. 3	Seg. 4	Seg. 5	T. Giro	km/h	Local Time
1	30.601	30.501	17.604	16.960	27.527		177.3	9:37'44.500
1	30.601	27.947	20.879	27.727	37.371	2'24.525 P	108.1	9:40'09.025



Gruppo Peroni Race

Lotus Cup - Velocità Prove Libere 2° Turno

Misano World Circuit 4.226 m

MIGLIOR GIRO

1	17 PASOTTI Stefano	Lotus	1'47.740
2	2 SAUTO Vincenzo	Lotus	1'48.355
3	11 NESPOLI Franco	Lotus	1'48.958
4	15 GIUBERGIA Giacomo	Lotus	1'49.606
5	22 REZZONICO Fabio	Lotus	1'50.185
6	55 ZERBI Stefano	Lotus	1'50.191
7	79 MINELLA Mario	Lotus	1'50.552
8	73 FUMAGALLI Marco	Lotus	1'51.181
9	43 LIBERATORE Francesco	Lotus	1'52.645
10	74 FLACCADORI Luca	Lotus	1'52.657
11	6 UTZIERI Vito	Lotus	1'53.196
12	25 GIULIANI Andrea	Lotus	1'53.223
13	3 DEAN Michael	Lotus	

SPEED

1	6 UTZIERI Vito	Lotus	188.2
2	74 FLACCADORI Luca	Lotus	186.2
3	55 ZERBI Stefano	Lotus	186.2
4	25 GIULIANI Andrea	Lotus	185.9
5	2 SAUTO Vincenzo	Lotus	185.2
6	22 REZZONICO Fabio	Lotus	185.2
7	15 GIUBERGIA Giacomo	Lotus	184.0
8	79 MINELLA Mario	Lotus	183.7
9	73 FUMAGALLI Marco	Lotus	183.4
10	43 LIBERATORE Francesco	Lotus	182.1
11	11 NESPOLI Franco	Lotus	181.5
12	17 PASOTTI Stefano	Lotus	180.6
13	3 DEAN Michael	Lotus	108.1

SEG. 1

1	17 PASOTTI Stefano	27.564
2	2 SAUTO Vincenzo	27.824
3	11 NESPOLI Franco	27.834
4	22 REZZONICO Fabi	28.206
5	15 GIUBERGIA Giac	28.288
6	55 ZERBI Stefano	28.583
7	79 MINELLA Mario	28.617
8	25 GIULIANI Andrea	28.693
9	73 FUMAGALLI Marc	28.791
10	74 FLACCADORI Lu	29.057
11	43 LIBERATORE Fra	29.143
12	6 UTZIERI Vito	29.221
13	3 DEAN Michael	30.601

SEG. 2

1	17 PASOTTI Stefano	25.831
2	2 SAUTO Vincenzo	25.883
3	15 GIUBERGIA Giac	25.934
4	55 ZERBI Stefano	25.995
5	79 MINELLA Mario	26.097
6	11 NESPOLI Franco	26.125
7	43 LIBERATORE Fra	26.242
8	73 FUMAGALLI Marc	26.251
9	6 UTZIERI Vito	26.348
10	22 REZZONICO Fabi	26.418
11	74 FLACCADORI Lu	26.454
12	25 GIULIANI Andrea	26.954
13	3 DEAN Michael	27.947

SEG. 3

1	2 SAUTO Vincenzo	15.792
2	17 PASOTTI Stefano	15.828
3	79 MINELLA Mario	15.900
4	15 GIUBERGIA Giac	15.935
5	11 NESPOLI Franco	15.944
6	22 REZZONICO Fabi	15.958
7	25 GIULIANI Andrea	16.041
8	73 FUMAGALLI Marc	16.065
9	55 ZERBI Stefano	16.140
10	6 UTZIERI Vito	16.194
11	43 LIBERATORE Fra	16.211
12	74 FLACCADORI Lu	16.564
13	3 DEAN Michael	17.604

SEG. 4

1	2 SAUTO Vincenzo	14.510
2	17 PASOTTI Stefano	14.749
3	11 NESPOLI Franco	14.791
4	22 REZZONICO Fabi	14.821
5	73 FUMAGALLI Marc	14.827
6	55 ZERBI Stefano	14.869
7	74 FLACCADORI Lu	14.872
8	15 GIUBERGIA Giac	14.902
9	79 MINELLA Mario	15.083
10	6 UTZIERI Vito	15.197
11	43 LIBERATORE Fra	15.359
12	25 GIULIANI Andrea	15.602
13	3 DEAN Michael	16.960

SEG. 5

1	17 PASOTTI Stefano	23.645
2	2 SAUTO Vincenzo	23.843
3	11 NESPOLI Franco	23.866
4	15 GIUBERGIA Giac	24.035
5	22 REZZONICO Fabi	24.312
6	55 ZERBI Stefano	24.416
7	43 LIBERATORE Fra	24.522
8	79 MINELLA Mario	24.565
9	73 FUMAGALLI Marc	24.772
10	25 GIULIANI Andrea	25.138
11	6 UTZIERI Vito	25.238
12	74 FLACCADORI Lu	25.355
13	3 DEAN Michael	27.527