

Autodromo dell'Umbria 2.507 m

## Peroni Race - Magione, 28 - 29 Maggio 2016

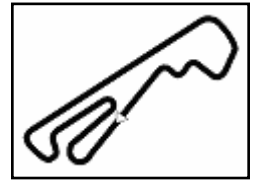
### Lotus Cup - Classifica Prove Libere 1' Turno

Miglior Giro: = 1'15.074 - 2,507 km - Media 120,217 km/h

Num. Conducente	Concorrente	Auto	Tempo	Dist.	Rel.	Giri
1	<b>6 UTZIERI</b> Vito	ITA Utzieri Vito	Lotus	<b>1'15.074</b>		17
2	<b>17 PASOTTI</b> Stefano	ITA Pasotti Stefano	Lotus	<b>1'17.405</b>	2.331	2.331 17
3	<b>93 ZERBI</b> Stefano	ITA Zerbi Stefano	Lotus	<b>1'17.798</b>	2.724	0.393 15
4	<b>91 PEGORARO</b> Lorenzo	ITA Pegoraro Lorenzo	Lotus	<b>1'17.810</b>	2.736	0.012 17
5	<b>11 NESPOLI</b> Franco	ITA Nespoli Franco	Lotus	<b>1'17.857</b>	2.783	0.047 15
6	<b>27 VERONESI</b> Pierluigi	ITA Veronesi Pierluigi	Lotus	<b>1'19.094</b>	4.020	1.237 10
7	<b>9 BAIGUERA</b> Andrea	ITA Baiguera Andrea	Lotus	<b>1'19.791</b>	4.717	0.697 15
8	<b>7 RICCARDI</b> Enrico	ITA Riccardi Enrico	Lotus	<b>1'19.937</b>	4.863	0.146 15
9	<b>23 FLACCADORI</b> Luca	ITA Flaccadori Luca	Lotus	<b>1'21.571</b>	6.497	1.634 16
10	<b>22 FERRARESI</b> Paolo	ITA Ferraresi Paolo	Lotus	<b>1'34.557</b>	19.483	12.986 14

28/05/2016 Inizio 08:58 Fine 09:27

Esposta alle: .....



# Peroni Race - Magione,28 - 29 Maggio 2016

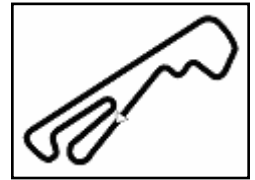
## Lotus Cup - Analisi Tempi Prove Libere 1' Turno

Autodromo dell'Umbria 2.507 m

1 / 1

1° 6 UTZIERI V. (1'15.074)			5° 11 NESPOLI F. (1'17.857)			10° 22 FERRARESI P. (1'34.557)		
Giro	T. Giro	Local Time	Giro	T. Giro	Local Time	Giro	T. Giro	Local Time
		9:00'05.446			9:00'14.719			9:00'18.941
1	1'41.664 P	9:01'47.110	1	1'40.211 P	9:01'54.930	1	2'01.682 P	9:02'20.623
2	1'29.139	9:03'16.249	2	1'21.545	9:03'16.475	2	1'44.145	9:04'04.768
3	1'25.180	9:04'41.429	3	1'19.744	9:04'36.219	3	1'36.659	9:05'41.427
4	1'23.971	9:06'05.400	4	1'19.029	9:05'55.248	4	1'36.287	9:07'17.714
5	1'21.998	9:07'27.398	5	1'19.191	9:07'14.439	5	1'39.019	9:08'56.733
6	1'22.359	9:08'49.757	6	1'18.706	9:08'33.145	6	1'40.879	9:10'37.612
7	1'21.490	9:10'11.247	7	1'19.413	9:09'52.558	7	1'38.089	9:12'15.701
8	1'21.750	9:11'32.997	8	1'19.840	9:11'12.398	8	1'36.814	9:13'52.515
9	1'21.537	9:12'54.534	9	6'11.596 P	9:17'23.994	9	1'39.722	9:15'32.237
10	3'38.116 P	9:16'32.650	10	1'29.957 P	9:18'53.951	10	3'07.092 P	9:18'39.329
11	1'32.229 P	9:18'04.879	11	1'18.561	9:20'12.512	11	1'53.128 P	9:20'32.457
12	1'22.978	9:19'27.857	12	1'18.894	9:21'31.406	12	1'39.291	9:22'11.748
13	1'21.734	9:20'49.591	13	1'17.857	9:22'49.263	13	1'34.557	9:23'46.305
14	1'21.934	9:22'11.525	14	1'18.297	9:24'07.560	14	1'39.316	9:25'25.621
15	1'21.724	9:23'33.249	15	1'18.564	9:25'26.124			
16	1'27.484	9:25'00.733						
17	1'15.074	9:26'15.807						
2° 17 PASOTTI S. (1'17.405)			6° 27 VERONESI P. (1'19.094)			7° 9 BAIGUERA A. (1'19.791)		
Giro	T. Giro	Local Time	Giro	T. Giro	Local Time	Giro	T. Giro	Local Time
		9:00'42.240			9:00'30.390			9:00'31.964
1	1'44.268 P	9:02'26.508	1	2'47.200 P	9:03'17.590	1	1'51.021 P	9:02'22.985
2	1'24.490	9:03'50.998	2	1'32.201 P	9:04'49.791	2	1'37.000	9:03'59.985
3	1'20.383	9:05'11.381	3	1'21.309	9:06'11.100	3	1'30.278	9:05'30.263
4	1'19.299	9:06'30.680	4	1'20.709	9:07'31.809	4	3'16.790 P	9:08'47.053
5	1'18.873	9:07'49.553	5	1'20.344	9:08'52.153	5	1'43.265 P	9:10'30.318
6	1'18.007	9:09'07.560	6	1'19.388	9:10'11.541	6	1'21.088	9:11'51.406
7	1'18.575	9:10'26.135	7	1'19.464	9:11'31.005	7	1'21.956	9:13'13.362
8	1'18.826	9:11'44.961	8	1'19.172	9:12'50.177	8	1'21.605	9:14'34.967
9	3'12.012 P	9:14'56.973	9	1'19.094	9:14'09.271	9	1'21.204	9:15'56.171
10	1'27.367 P	9:16'24.340	10	3'23.996 P	9:17'33.267	10	1'20.876	9:17'17.047
11	1'18.421	9:17'42.761				11	1'21.020	9:18'38.067
12	1'19.136	9:19'01.897				12	1'19.791	9:19'57.858
13	1'18.795	9:20'20.692				13	1'20.149	9:21'18.007
14	1'17.986	9:21'38.678				14	3'00.753 P	9:24'18.760
15	1'18.866	9:22'57.544				15	1'42.274 P	9:26'01.034
16	1'28.291	9:24'25.835						
17	1'17.405	9:25'43.240						
3° 93 ZERBI S. (1'17.798)			8° 7 RICCARDI E. (1'19.937)			9° 23 FLACCADORI L. (1'21.571)		
Giro	T. Giro	Local Time	Giro	T. Giro	Local Time	Giro	T. Giro	Local Time
		9:00'10.242			9:00'25.384			9:00'25.384
1	1'30.730 P	9:01'40.972	1	1'41.742 P	9:02'07.126	1	1'35.171 P	9:02'03.064
2	1'20.294	9:03'01.266	2	1'27.988	9:03'35.114	2	1'21.284	9:03'24.348
3	1'19.882	9:04'21.148	3	1'25.328	9:05'00.442	3	1'18.990	9:04'43.338
4	1'19.691	9:05'40.839	4	2'34.572 P	9:07'35.014	4	1'18.747	9:06'02.085
5	3'02.304 P	9:08'43.143	5	1'29.647 P	9:09'04.661	5	1'18.296	9:07'20.381
6	1'23.378 P	9:10'06.521	6	1'23.206	9:10'27.867	6	1'17.810	9:08'38.191
7	1'18.290	9:11'24.811	7	1'19.937	9:11'47.804	7	2'22.172 P	9:11'00.363
8	1'18.572	9:12'43.383	8	1'20.471	9:13'08.275	8	1'24.277 P	9:12'24.640
9	1'18.354	9:14'01.737	9	1'21.185	9:14'29.460	9	1'19.673	9:13'44.313
10	1'18.477	9:15'20.214	10	2'44.412 P	9:17'13.872	10	1'19.591	9:15'03.904
11	4'00.119	9:19'20.333	11	1'31.129 P	9:18'45.001	11	1'35.084	9:16'38.988
12	1'17.914	9:20'38.247	12	1'22.157	9:20'07.158	12	1'22.918	9:18'01.906
13	2'17.762 P	9:22'56.009	13	1'25.230	9:21'32.388	13	2'10.831 P	9:20'12.737
14	1'25.757 P	9:24'21.766	14	1'38.732	9:23'11.120			
15	1'17.798	9:25'39.564	15	2'40.631	9:25'51.751			

P = Box In/Out - C = Tempo Invalidato



## Peroni Race - Magione, 28 - 29 Maggio 2016 Lotus Cup - Classifica Prove Libere 2' Turno

Autodromo dell'Umbria 2.507 m

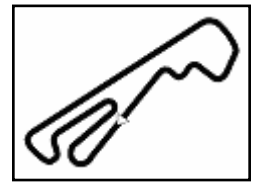
Miglior Giro: = 1'17.487 - 2,507 km - Media 116,474 km/h

Num.	Conducente	Concorrente	Auto	Tempo	Dist.	Rel.	Giri
1	<b>91 PEGORARO</b> Lorenzo	ITA Pegoraro Lorenzo	Lotus	<b>1'17.487</b>			16
2	<b>27 VERONESI</b> Pierluigi	ITA Veronesi Pierluigi	Lotus	<b>1'18.324</b>	0.837	0.837	13
3	<b>7 RICCARDI</b> Enrico	ITA Riccardi Enrico	Lotus	<b>1'18.384</b>	0.897	0.060	15
4	<b>11 NESPOLI</b> Franco	ITA Nespoli Franco	Lotus	<b>1'18.439</b>	0.952	0.055	13
5	<b>17 PASOTTI</b> Stefano	ITA Pasotti Stefano	Lotus	<b>1'18.459</b>	0.972	0.020	6
6	<b>9 BAIGUERA</b> Andrea	ITA Baiguera Andrea	Lotus	<b>1'18.820</b>	1.333	0.361	17
7	<b>23 FLACCADORI</b> Luca	ITA Flaccadori Luca	Lotus	<b>1'20.217</b>	2.730	1.397	18
8	<b>93 ZERBI</b> Stefano	ITA Zerbi Stefano	Lotus	<b>1'20.447</b>	2.960	0.230	16
9	<b>6 UTZIERI</b> Vito	ITA Utzieri Vito	Lotus	<b>1'20.684</b>	3.197	0.237	18
10	<b>22 FERRARESI</b> Paolo	ITA Ferraresi Paolo	Lotus	<b>1'28.553</b>	11.066	7.869	11

28/05/2016 Inizio 12:00 Fine 12:26

Esposta alle: .....



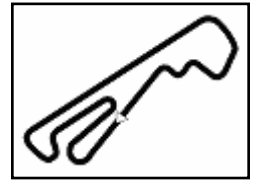


# Peroni Race - Magione, 28 - 29 Maggio 2016

## Lotus Cup - Analisi Tempi Prove Libere 2' Turno

1° 91 PEGORARO L. (1'17.487)			2° 27 VERONESI P. (1'18.324)			3° 7 RICCARDI E. (1'18.384)			4° 11 NESPOLI F. (1'18.439)			5° 17 PASOTTI S. (1'18.459)		
Giro	T. Giro	Local Time	Giro	T. Giro	Local Time	Giro	T. Giro	Local Time	Giro	T. Giro	Local Time	Giro	T. Giro	Local Time
1	1'28.764 P	12:00'23.434	1	1'34.364 P	12:01'46.467	1	1'20.438	12:01'30.731	1	1'25.207 P	12:00'28.213	1	1'28.267 P	12:03'09.610
2	1'33.565	12:03'25.763	2	1'20.561	12:03'07.028	2	1'20.064	12:02'51.169	2	1'19.385	12:01'53.420	2	1'21.344	12:03'01.661
3	1'18.278	12:04'44.041	3	1'19.098	12:04'26.126	3	2'21.631 P	12:04'11.233	3	1'18.439	12:04'31.244	3	1'20.841	12:04'22.502
4	1'18.502	12:06'02.543	4	1'19.079	12:05'45.205	4	1'27.675 P	12:06'32.864	4	5'59.312 P	12:10'30.556	4	1'22.138	12:05'44.640
5	1'17.626	12:07'20.169	5	1'19.570	12:07'04.775	5	1'18.888	12:09'19.427	5	1'22.868 P	12:11'53.424	5	1'22.324	12:07'06.964
6	3'24.449 P	12:10'44.618	6	1'18.527	12:08'23.302	6	1'19.027	12:10'38.454	6	1'20.183	12:13'13.607	6	1'21.378	12:08'28.342
7	1'24.090 P	12:12'08.708	7	2'48.633 P	12:11'11.935	7	1'19.127	12:11'57.581	7	1'19.257	12:14'32.864	7		
8	1'17.582	12:13'26.290	8	1'32.366 P	12:12'44.301	8	1'19.073	12:13'16.654	8	1'20.301	12:15'53.165	8		
9	2'17.120 P	12:15'43.410	9	1'18.541	12:14'02.842	9	2'41.631 P	12:15'58.285	9	1'18.959	12:17'12.124	9		
10	1'33.616 P	12:17'17.026	10	1'18.529	12:15'21.371	10	1'27.602 P	12:17'25.887	10	1'19.163	12:18'31.287	10		
11	1'17.983	12:18'35.009	11	1'18.634	12:16'40.005	11	1'19.128	12:18'45.015	11	3'24.015 P	12:21'55.302	11		
12	1'33.131	12:20'08.140	12	1'24.236	12:18'04.241	12	1'19.235	12:20'04.250	12	1'33.306 P	12:23'28.608	12		
13	1'17.559	12:21'25.699	13	1'18.324	12:19'22.565	13	1'18.692	12:21'22.942	13	1'19.280	12:24'47.888	13		
14	1'17.487	12:22'43.186	14			14	1'18.384	12:22'41.326	14			14		
15	1'17.575	12:24'00.761	15			15	1'18.544	12:23'59.870	15			15		
16	1'23.548	12:25'24.309	16			16			16			16		
<b>6° 9 BAIGUERA A. (1'18.820)</b>			<b>7° 23 FLACCADORI L. (1'20.217)</b>			<b>8° 93 ZERBI S. (1'20.447)</b>			<b>9° 6 UTZIERI V. (1'20.684)</b>					
Giro T. Giro Local Time			Giro T. Giro Local Time			Giro T. Giro Local Time			Giro T. Giro Local Time					
1	1'34.625 P	12:01'54.563	1	1'32.825 P	12:01'48.706	1	1'22.648	12:03'00.092	1	1'31.358 P	12:01'40.317			
2	1'20.678	12:03'15.241	2	1'22.982	12:03'11.688	2	1'21.941	12:16'57.743	2	1'21.344	12:03'01.661			
3	1'19.686	12:04'34.927	3	1'22.758	12:04'34.446	3	1'20.918	12:18'18.661	3	1'20.841	12:04'22.502			
4	1'19.912	12:05'54.839	4	1'24.679	12:05'59.125	4	1'20.899	12:19'39.560	4	1'22.138	12:05'44.640			
5	1'18.820	12:07'13.659	5	1'23.380	12:07'22.505	5	1'20.217	12:20'59.777	5	1'22.138	12:05'44.640			
6	3'29.082 P	12:10'42.741	6	1'21.945	12:08'44.450	6	1'20.605	12:22'20.382	6	1'20.636	12:09'53.884			
7	1'27.432 P	12:12'10.173	7	1'21.201	12:10'05.651	7	1'20.587	12:23'40.969	7	3'02.623 P	12:12'56.507			
8	1'19.492	12:13'29.665	8	1'20.994	12:11'26.645	8	1'21.677	12:25'02.646	8	1'26.367 P	12:14'22.874			
9	1'36.139	12:15'05.804	9	2'43.403 P	12:14'10.048	9	1'20.525	12:26'23.171	9	1'21.540	12:15'44.414			
10	1'19.740	12:16'25.544	10	1'25.754 P	12:15'35.802	10	1'20.525	12:26'23.171	10	1'20.815	12:17'05.229			
11	1'19.662	12:17'45.206	11	1'20.442	12:21'44.904	11	1'20.994	12:11'26.645	11	1'21.200	12:18'26.429			
12	1'19.663	12:19'04.869	12	1'23.274	12:23'08.178	12	1'20.994	12:11'26.645	12	1'20.568	12:19'46.997			
13	1'19.593	12:20'24.462	13	1'20.597	12:24'28.775	13	1'20.994	12:11'26.645	13	1'20.648	12:21'07.645			
14	1'20.442	12:21'44.904	14	1'19.637	12:25'48.412	14	1'20.994	12:11'26.645	14	1'20.815	12:22'28.460			
15	1'23.274	12:23'08.178	15			15	1'20.994	12:11'26.645	15	1'21.731	12:23'50.191			
16	1'20.597	12:24'28.775	16			16	1'20.994	12:11'26.645	16	1'21.502	12:25'11.693			
17	1'20.637	12:25'48.412	17			17	1'20.994	12:11'26.645	17					
<b>10° 22 FERRARESI P. (1'28.553)</b>														
Giro T. Giro Local Time														
1	1'49.878 P	12:00'31.738												
2	1'31.178	12:03'52.794												
3	1'29.313	12:05'22.107												
4	1'30.251	12:06'52.358												
5	3'41.622 P	12:10'33.980												
6	1'51.468 P	12:12'25.448												
7	1'30.392	12:13'55.840												
8	1'32.436	12:15'28.276												
9	1'28.553	12:16'56.829												
10	1'51.316	12:18'48.145												
11	1'32.157	12:20'20.302												

P = Box In/Out - C = Tempo Invalidato



## Peroni Race - Magione, 28 - 29 Maggio 2016

### Lotus Cup - Classifica Qualifica 1' Turno

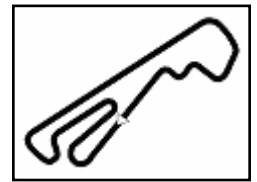
Autodromo dell'Umbria 2.507 m

Miglior Giro: = 1'17.644 - 2,507 km - Media 116,238 km/h

Num.	Conducente	Concorrente	Scuderia	Auto	Tempo	Dist.	Rel.	Giri
1	<b>91 PEGORARO</b> Lorenzo	ITA Pegoraro Lorenzo		Lotus	<b>1'17.644</b>			9
2	<b>17 PASOTTI</b> Stefano	ITA Pasotti Stefano		Lotus	<b>1'17.726</b>	0.082	0.082	8
3	<b>7 RICCARDI</b> Enrico	ITA Riccardi Enrico		Lotus	<b>1'17.929</b>	0.285	0.203	10
4	<b>11 NESPOLI</b> Franco	ITA Nespoli Franco		Lotus	<b>1'18.108</b>	0.464	0.179	9
5	<b>27 VERONESI</b> Pierluigi	ITA Veronesi Pierluigi	Aggressive Team Italia	Lotus	<b>1'18.330</b>	0.686	0.222	8
6	<b>9 BAIGUERA</b> Andrea	ITA Baiguera Andrea		Lotus	<b>1'18.908</b>	1.264	0.578	10
7	<b>93 ZERBI</b> Stefano	ITA Guastamacchie	Aggressive Team Italia	Lotus	<b>1'20.440</b>	2.796	1.532	11
8	<b>23 FLACCADORI</b> Luca	ITA Flaccadori Luca	Aggressive Team Italia	Lotus	<b>1'20.558</b>	2.914	0.118	11
9	<b>6 UTZIERI</b> Vito	ITA Utzieri Vito		Lotus	<b>1'20.650</b>	3.006	0.092	10
10	<b>22 FERRARESI</b> Paolo	ITA Ferraresi Paolo		Lotus	<b>1'28.222</b>	10.578	7.572	6

28/05/2016 Inizio 15:55 Fine 16:11

Esposta alle: .....



Autodromo dell'Umbria 2.507 m

## Peroni Race - Magione,28 - 29 Maggio 2016

### Lotus Cup - Analisi Tempi Qualifica 1' Turno

1 / 1

1° 91 PEGORARO L. (1'17.644)			7° 93 ZERBI S. (1'20.440)		
Giro	T. Giro	Local Time	Giro	T. Giro	Local Time
		15:55'39.003			15:55'21.380
1	1'35.758 P	15:57'14.761	1	1'31.850 P	15:56'53.230
2	1'23.523	15:58'38.284	2	1'23.178	15:58'16.408
3	1'18.197	15:59'56.481	3	1'21.572	15:59'37.980
4	1'19.321	16:01'15.802	4	2'02.524 P	16:01'40.504
5	1'23.570	16:02'39.372	5	1'26.110 P	16:03'06.614
6	<b>1'17.644</b>	16:03'57.016	6	1'20.505	16:04'27.119
7	2'28.401 P	16:06'25.417	7	<b>1'20.440</b>	16:05'47.559
8	1'23.896 P	16:07'49.313	8	1'20.591	16:07'08.150
9	1'17.829	16:09'07.142	9	1'21.367	16:08'29.517
<b>2° 17 PASOTTI S. (1'17.726)</b>			10	1'20.655	16:09'50.172
Giro	T. Giro	Local Time	11	1'20.503	16:11'10.675
		15:55'17.501	<b>8° 23 FLACCADORI L. (1'20.558)</b>		
1	1'28.224 P	15:56'45.725	Giro	T. Giro	Local Time
2	1'18.706	15:58'04.431			15:55'29.628
3	<b>1'17.726</b>	15:59'22.157	1	1'37.320 P	15:57'06.948
4	1'18.928	16:00'41.085	2	1'23.947	15:58'30.895
5	1'17.873	16:01'58.958	3	1'22.425	15:59'53.320
6	1'17.767	16:03'16.725	4	1'25.504	16:01'18.824
7	1'18.933	16:04'35.658	5	1'25.147	16:02'43.971
8	1'22.205	16:05'57.863	6	1'22.710	16:04'06.681
<b>3° 7 RICCARDI E. (1'17.929)</b>			7	1'22.248	16:05'28.929
Giro	T. Giro	Local Time	8	1'20.928	16:06'49.857
		15:55'32.814	9	<b>1'20.558</b>	16:08'10.415
1	1'31.780 P	15:57'04.594	10	1'21.160	16:09'31.575
2	1'57.033 P	15:59'01.627	11	1'21.270	16:10'52.845
3	1'26.649 P	16:00'28.276	<b>9° 6 UTZIERI V. (1'20.650)</b>		
4	2'24.438 P	16:02'52.714	Giro	T. Giro	Local Time
5	1'26.978 P	16:04'19.692			15:55'35.944
6	1'18.266	16:05'37.958	1	1'32.195 P	15:57'08.139
7	1'25.440	16:07'03.398	2	1'24.256	15:58'32.395
8	1'27.743	16:08'31.141	3	1'21.919	15:59'54.314
9	1'22.948	16:09'54.089	4	1'22.174	16:01'16.488
10	<b>1'17.929</b>	16:11'12.018	5	1'25.217	16:02'41.705
<b>4° 11 NESPOLI F. (1'18.108)</b>			6	1'21.395	16:04'03.100
Giro	T. Giro	Local Time	7	1'21.665	16:05'24.765
		15:55'14.471	8	2'31.330 P	16:07'56.095
1	1'29.822 P	15:56'44.293	9	1'31.182 P	16:09'27.277
2	1'18.309	15:58'02.602	10	<b>1'20.650</b>	16:10'47.927
3	1'18.198	15:59'20.800	<b>10° 22 FERRARESI P. (1'28.222)</b>		
4	<b>1'18.108</b>	16:00'38.908	Giro	T. Giro	Local Time
5	5'02.199 P	16:05'41.107			15:55'47.084
6	1'23.870 P	16:07'04.977	1	1'43.743 P	15:57'30.827
7	1'18.385	16:08'23.362	2	1'30.458	15:59'01.285
8	1'33.611	16:09'56.973	3	1'32.114	16:00'33.399
9	1'18.150	16:11'15.123	4	1'36.215	16:02'09.614
<b>5° 27 VERONESI P. (1'18.330)</b>			5	<b>1'28.222</b>	16:03'37.836
Giro	T. Giro	Local Time	6	1'28.349	16:05'06.185
		15:55'26.079	<b>6° 9 BAIGUERA A. (1'18.908)</b>		
1	1'33.317 P	15:56'59.396	Giro	T. Giro	Local Time
2	1'24.879	15:58'24.275			15:55'43.674
3	1'18.877	15:59'43.152	1	1'37.144 P	15:57'20.818
4	1'18.746	16:01'01.898	2	1'20.601	15:58'41.419
5	1'25.363	16:02'27.261	3	1'18.958	16:00'00.377
6	<b>1'18.330</b>	16:03'45.591	4	1'19.487	16:01'19.864
7	1'23.454	16:05'09.045	5	1'20.613	16:02'40.477
8	1'18.417	16:06'27.462	6	<b>1'18.908</b>	16:03'59.385
<b>6° 9 BAIGUERA A. (1'18.908)</b>			7	2'12.247 P	16:06'11.632
Giro	T. Giro	Local Time	8	1'24.055 P	16:07'35.687
		15:55'43.674	9	1'19.085	16:08'54.772
1	1'37.144 P	15:57'20.818	10	1'19.572	16:10'14.344
2	1'20.601	15:58'41.419			
3	1'18.958	16:00'00.377			
4	1'19.487	16:01'19.864			
5	1'20.613	16:02'40.477			
6	<b>1'18.908</b>	16:03'59.385			
7	2'12.247 P	16:06'11.632			
8	1'24.055 P	16:07'35.687			
9	1'19.085	16:08'54.772			
10	1'19.572	16:10'14.344			

P = Box In/Out - C = Tempo Invalidato



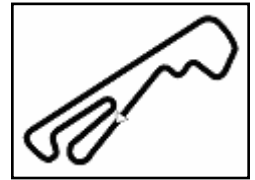
Autodromo dell'Umbria 2.507 m

**Peroni Race - Magione, 28 - 29 Maggio 2016**  
**Lotus Cup - Griglia di Partenza Gara 1**

22	FERRARESI P. Lotus	1'28.222	6	UTZIERI V. Lotus	1'20.650	5
23	FLACCADORI L. Lotus	1'20.558	93	ZERBI S. Lotus	1'20.440	4
9	BAIGUERA A. Lotus	1'18.908	27	VERONESI P. Lotus	1'18.330	3
11	NESPOLI F. Lotus	1'18.108	7	RICCARDI E. Lotus	1'17.929	2
17	PASOTTI S. Lotus	1'17.726	91	PEGORARO L. Lotus	1'17.644	1

Presidente Giuria .....

..... Direttore di Gara



## Peroni Race - Magione, 28 - 29 Maggio 2016

### Lotus Cup - Classifica Qualifica 2' Turno

Autodromo dell'Umbria 2.507 m

Miglior Giro: = 1'17.568 - 2,507 km - Media 116,352 km/h

Num. Conducente	Concorrente	Scuderia	Auto	Tempo	Dist.	Rel.	Giri
1	<b>7 RICCARDI</b> Enrico	ITA	Riccardi Enrico	<b>1'17.568</b>			10
2	<b>91 PEGORARO</b> Lorenzo	ITA	Pegoraro Lorenzo	<b>1'17.630</b>	0.062	0.062	10
3	<b>17 PASOTTI</b> Stefano	ITA	Pasotti Stefano	<b>1'17.700</b>	0.132	0.070	10
4	<b>11 NESPOLI</b> Franco	ITA	Nespoli Franco	<b>1'17.744</b>	0.176	0.044	9
5	<b>93 GUASTAMACCHIA</b> Mauro	ITA	Guastamacchie	<b>1'17.884</b>	0.316	0.140	11
6	<b>27 VERONESI</b> Pierluigi	ITA	Veronesi Pierluigi	<b>1'18.215</b>	0.647	0.331	10
7	<b>9 BAIGUERA</b> Andrea	ITA	Baiguera Andrea	<b>1'19.203</b>	1.635	0.988	11
8	<b>23 FLACCADORI</b> Luca	ITA	Flaccadori Luca	<b>1'20.460</b>	2.892	1.257	11
9	<b>6 UTZIERI</b> Vito	ITA	Utzieri Vito	<b>1'20.468</b>	2.900	0.008	11
10	<b>22 FERRARESI</b> Paolo	ITA	Ferraresi Paolo	<b>1'28.864</b>	11.296	8.396	8

28/05/2016 Inizio 16:16 Fine 16:33

Esposta alle: .....





## Peroni Race - Magione,28 - 29 Maggio 2016

### Lotus Cup - Analisi Tempi Qualifica 2' Turno

1° 7 RICCARDI E. (1'17.568)			6			1'26.194 P			16:26'29.836		
Giro	T. Giro	Local Time	Giro	T. Giro	Local Time	Giro	T. Giro	Local Time	Giro	T. Giro	Local Time
		16:17'25.929	7	1'18.215	16:27'48.051	8	1'18.532	16:29'06.583	9	1'24.311	16:30'30.894
1	1'29.997 P	16:18'55.926	9	1'24.311	16:30'30.894	10	1'18.307	16:31'49.201			
2	1'22.097	16:20'18.023	<b>7° 9 BAIGUERA A. (1'19.203)</b>								
3	1'18.290	16:21'36.313	Giro	T. Giro	Local Time						
4	2'31.294 P	16:24'07.607			16:17'13.464	1	1'28.186 P	16:18'41.650			
5	1'34.077 P	16:25'41.684	1	1'28.186 P	16:18'41.650	2	1'19.577	16:20'01.227			
6	1'31.525	16:27'13.209	2	1'19.577	16:20'01.227	3	1'19.583	16:21'20.810			
7	1'20.127	16:28'33.336	3	1'19.583	16:21'20.810	4	1'19.482	16:22'40.292			
8	1'17.568	16:29'50.904	4	1'19.482	16:22'40.292	5	1'19.712	16:24'00.004			
9	1'29.768	16:31'20.672	5	1'19.712	16:24'00.004	6	2'20.560 P	16:26'20.564			
10	1'17.600	16:32'38.272	6	2'20.560 P	16:26'20.564	7	1'28.792 P	16:27'49.356			
<b>2° 91 PEGORARO L. (1'17.630)</b>			7	1'28.792 P	16:27'49.356	8	1'19.203	16:29'08.559			
Giro	T. Giro	Local Time	Giro	T. Giro	Local Time	9	1'20.474	16:30'29.033			
		16:17'10.646	9	1'20.474	16:30'29.033	10	1'19.624	16:31'48.657			
1	1'28.647 P	16:18'39.293	10	1'19.624	16:31'48.657	11	1'19.498	16:33'08.155			
2	1'18.003	16:19'57.296	<b>8° 23 FLACCADORI L. (1'20.460)</b>								
3	1'17.630	16:21'14.926	Giro	T. Giro	Local Time						
4	1'29.135	16:22'44.061			16:17'16.690	1	1'30.437 P	16:18'47.127			
5	1'21.124	16:24'05.185	1	1'30.437 P	16:18'47.127	2	1'21.756	16:20'08.883			
6	1'17.694	16:25'22.879	2	1'21.756	16:20'08.883	3	1'21.368	16:21'30.251			
7	2'39.360 P	16:28'02.239	3	1'21.368	16:21'30.251	4	1'21.300	16:22'51.551			
8	1'30.431 P	16:29'32.670	4	1'21.300	16:22'51.551	5	1'21.038	16:24'12.589			
9	1'18.510	16:30'51.180	5	1'21.038	16:24'12.589	6	1'20.460	16:25'33.049			
10	1'23.795	16:32'14.975	6	1'20.460	16:25'33.049	7	1'20.903	16:26'53.952			
<b>3° 17 PASOTTI S. (1'17.700)</b>			7	1'20.903	16:26'53.952	8	1'20.970	16:28'14.922			
Giro	T. Giro	Local Time	Giro	T. Giro	Local Time	9	1'21.021	16:29'35.943			
		16:17'08.557	8	1'20.970	16:28'14.922	10	1'21.156	16:30'57.099			
1	1'24.302 P	16:18'32.859	9	1'21.021	16:29'35.943	11	1'20.884	16:32'17.983			
2	1'18.259	16:19'51.118	10	1'21.156	16:30'57.099	<b>9° 6 UTZIERI V. (1'20.468)</b>					
3	1'17.700	16:21'08.818	11	1'20.884	16:32'17.983	Giro	T. Giro	Local Time			
4	1'17.711	16:22'26.529			16:17'14.951						
5	2'01.090 P	16:24'27.619	1	1'28.533 P	16:18'43.484	1	1'28.533 P	16:18'43.484			
6	1'23.481 P	16:25'51.100	2	1'21.557	16:20'05.041	2	1'21.557	16:20'05.041			
7	1'17.732	16:27'08.832	3	1'21.099	16:21'26.140	3	1'21.099	16:21'26.140			
8	1'27.588	16:28'36.420	4	1'21.706	16:22'47.846	4	1'21.706	16:22'47.846			
9	1'21.973	16:29'58.393	5	1'21.160	16:24'09.006	5	1'21.160	16:24'09.006			
10	1'17.983	16:31'16.376	6	2'14.534 P	16:26'23.540	6	2'14.534 P	16:26'23.540			
<b>4° 11 NESPOLI F. (1'17.744)</b>			7	1'27.705 P	16:27'51.245	7	1'27.705 P	16:27'51.245			
Giro	T. Giro	Local Time	Giro	T. Giro	Local Time	8	1'20.685	16:29'11.930			
		16:18'29.417	8	1'20.685	16:29'11.930	9	1'20.880	16:30'32.810			
1	1'23.929 P	16:19'53.346	9	1'20.880	16:30'32.810	10	1'20.468	16:31'53.278			
2	1'17.744	16:21'11.090	10	1'20.468	16:31'53.278	11	1'21.865	16:33'15.143			
3	1'18.371	16:22'29.461	11	1'21.865	16:33'15.143	<b>10° 22 FERRARESI P. (1'28.864)</b>					
4	1'18.738	16:23'48.199			16:17'53.885	Giro	T. Giro	Local Time			
5	1'18.823	16:25'07.022			16:19'40.578						
6	3'30.311 P	16:28'37.333	1	1'46.693 P	16:19'40.578	1	1'46.693 P	16:19'40.578			
7	1'29.034 P	16:30'06.367	2	1'55.802	16:21'36.380	2	1'55.802	16:21'36.380			
8	1'18.119	16:31'24.486	3	1'30.127	16:23'06.507	3	1'30.127	16:23'06.507			
9	1'18.231	16:32'42.717	4	1'29.356	16:24'35.863	4	1'29.356	16:24'35.863			
<b>5° 93 ZERBI S. (1'17.884)</b>			5	1'28.864	16:26'04.727	5	1'28.864	16:26'04.727			
Giro	T. Giro	Local Time	Giro	T. Giro	Local Time	6	1'29.422	16:27'34.149			
		16:17'11.482	6	1'29.422	16:27'34.149	7	1'29.734	16:29'03.883			
1	1'28.389 P	16:18'39.871	7	1'29.734	16:29'03.883	8	3'01.722 P	16:32'05.605			
2	1'18.627	16:19'58.498	8	3'01.722 P	16:32'05.605						
3	1'18.232	16:21'16.730									
4	1'26.020	16:22'42.750									
5	1'21.091	16:24'03.841									
6	1'18.130	16:25'21.971									
7	1'18.148	16:26'40.119									
8	2'28.830 P	16:29'08.949									
9	1'26.828 P	16:30'35.777									
10	1'17.884	16:31'53.661									
11	1'19.831	16:33'13.492									
<b>6° 27 VERONESI P. (1'18.215)</b>											
Giro	T. Giro	Local Time									
		16:17'12.541									
1	1'28.416 P	16:18'40.957									
2	1'19.376	16:20'00.333									
3	1'18.832	16:21'19.165									
4	1'18.537	16:22'37.702									
5	2'25.940 P	16:25'03.642									

P = Box In/Out - C = Tempo Invalidato



Autodromo dell'Umbria 2.507 m

# Peroni Race - Magione, 28 - 29 Maggio 2016

## Lotus Cup - Griglia di Partenza Gara 2

Durata: 25'

22	FERRARESI P. Lotus	1'28.222	6	UTZIERI V. Lotus	1'20.468	5
23	FLACCADORI L. Lotus	1'20.460	9	BAIGUERA A. Lotus	1'18.908	4
27	VERONESI P. Lotus	1'18.215	93	GUASTAMACCHIA M. Lotus	1'17.884	3
11	NESPOLI F. Lotus	1'17.744	17	PASOTTI S. Lotus	1'17.700	2
91	PEGORARO L. Lotus	1'17.630	7	RICCARDI E. Lotus	1'17.568	1

Presidente Giuria .....

..... Direttore di Gara





Autodromo dell'Umbria 2.507 m

## Peroni Race - Magione, 28 - 29 Maggio 2016

### Lotus Cup - Classifica Gara 1

Giri 20 = 50,140 km - Media 116,553 km/h - Tempo di gara 25'48.687

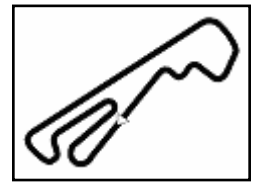
Num.	Conducente	Naz.	Concorrente	Scuderia	Auto	Giri	Tempo	Dist.	Rel.	Giro Veloce
1	<b>17 PASOTTI</b> Stefano	ITA	Pasotti Stefano		Lotus	20	25'48.687			18 1'16.825
2	<b>91 PEGORARO</b> Lorenzo	ITA	Pegoraro Lorenzo		Lotus	20	25'52.180	<b>3.493</b>	<b>3.493</b>	17 <b>1'16.540</b>
3	<b>7 RICCARDI</b> Enrico	ITA	Riccardi Enrico		Lotus	20	26'03.839	<b>15.152</b>	<b>11.659</b>	4 1'17.377
4	<b>27 VERONESI</b> Pierluigi	ITA	Veronesi Pierluigi	Aggressive Team Italia	Lotus	20	26'04.191	<b>15.504</b>	<b>0.352</b>	13 1'16.928
5	<b>11 NESPOLI</b> Franco	ITA	Nespoli Franco		Lotus	20	26'17.326	<b>28.639</b>	<b>13.135</b>	3 1'17.815
6	<b>9 BAIGUERA</b> Andrea	ITA	Baiguera Andrea		Lotus	20	26'24.962	<b>36.275</b>	<b>7.636</b>	11 1'18.244
7	<b>23 FLACCADORI</b> Luca	ITA	Flaccadori Luca	Aggressive Team Italia	Lotus	20	26'46.312	<b>57.625</b>	<b>21.350</b>	17 1'19.156
8	<b>6 UTZIERI</b> Vito	ITA	Utzieri Vito		Lotus	20	26'48.489	<b>59.802</b>	<b>2.177</b>	10 1'19.120
9	<b>93 ZERBI</b> Stefano	ITA	Guastamacchie	Aggressive Team Italia	Lotus	20	26'49.949	<b>1'01.262</b>	<b>1.460</b>	7 1'19.398
10	<b>22 FERRARESI</b> Paolo	ITA	Ferraresi Paolo		Lotus	17	26'20.355	<b>3 Giri</b>	<b>3 Giri</b>	11 1'27.359

Partenti:: 10 Non Partiti:: 0 Ritirati:: 0 Non Classificati:: 0 Classificati:: 10 Esclusi:: 0

Giro Veloce N. 17 Num. 91 Lorenzo Pegoraro Tempo 1'16.540 Media. 117,915 Km/h

Inizio 29/05/2016 09:36 Fine 10:03

Esposta alle: .....



# Peroni Race - Magione,28 - 29 Maggio 2016

## Lotus Cup - Analisi Tempi Gara 1

Start at 9:36'12.183

91 PEGORARO L. (1'16.540)			23 FLACCADORI L. (1'19.156)		
Giro	T. Giro	Local Time	Giro	T. Giro	Local Time
2	1'23.645	9:37'35.828	2	1'28.896	9:37'41.079
3	1'18.108	9:38'53.936	3	1'21.122	9:39'02.201
4	1'17.327	9:40'11.263	4	1'20.393	9:40'22.594
5	1'17.169	9:41'28.432	5	1'19.984	9:41'42.578
6	1'19.026	9:42'47.458	6	1'20.374	9:43'02.952
7	1'17.243	9:44'04.701	7	1'19.929	9:44'22.881
8	1'16.781	9:45'21.482	8	1'20.245	9:45'43.126
9	1'16.762	9:46'38.244	9	1'19.608	9:47'02.734
10	1'17.099	9:47'55.343	10	1'19.857	9:48'22.591
11	1'16.939	9:49'12.282	11	1'19.369	9:49'41.960
12	1'16.652	9:50'28.934	12	1'19.530	9:51'01.490
13	1'16.644	9:51'45.578	13	1'19.923	9:52'21.413
14	1'16.697	9:53'02.275	14	1'19.479	9:53'40.892
15	1'17.210	9:54'19.485	15	1'19.783	9:55'00.675
16	1'17.121	9:55'36.606	16	1'19.467	9:56'20.142
17	1'17.238	9:56'53.844	17	1'19.664	9:57'39.806
18	1'16.540	9:58'10.384	18	1'19.156	9:58'58.962
19	1'16.958	9:59'27.342	19	1'19.428	10:00'18.390
20	1'16.911	10:00'44.253	20	1'19.770	10:01'38.160
21	1'20.110	10:02'04.363	21	1'20.335	10:02'58.495

11 NESPOLI F. (1'17.815)			93 ZERBI S. (1'19.398)		
Giro	T. Giro	Local Time	Giro	T. Giro	Local Time
2	1'24.852	9:37'37.035	2	1'30.144	9:37'42.327
3	1'17.948	9:38'54.983	3	1'21.614	9:39'03.941
4	1'17.815	9:40'12.798	4	1'20.719	9:40'24.660
5	1'18.186	9:41'30.984	5	1'20.259	9:41'44.919
6	1'18.175	9:42'49.159	6	1'19.643	9:43'04.562
7	1'18.175	9:44'07.334	7	1'19.464	9:44'24.026
8	1'18.562	9:45'25.896	8	1'19.398	9:45'43.424
9	1'18.588	9:46'44.484	9	1'19.882	9:47'03.306
10	1'18.442	9:48'02.926	10	1'19.645	9:48'22.951
11	1'18.082	9:49'21.008	11	1'19.544	9:49'42.495
12	1'18.256	9:50'39.264	12	1'19.500	9:51'01.995
13	1'18.922	9:51'58.186	13	1'19.687	9:52'21.682
14	1'18.432	9:53'16.618	14	1'19.720	9:53'41.402
15	1'18.591	9:54'35.209	15	1'20.014	9:55'01.416
16	1'18.670	9:55'53.879	16	1'19.670	9:56'21.086
17	1'18.558	9:57'12.437	17	1'19.743	9:57'40.829
18	1'18.591	9:58'31.028	18	1'19.600	9:59'00.429
19	1'18.864	9:59'49.892	19	1'20.211	10:00'20.640
20	1'19.245	10:01'09.137	20	1'19.677	10:01'40.317
21	1'20.372	10:02'29.509	21	1'21.815	10:03'02.132

17 PASOTTI S. (1'16.825)			9 BAIGUERA A. (1'18.244)		
Giro	T. Giro	Local Time	Giro	T. Giro	Local Time
2	1'23.279	9:37'35.462	2	1'26.041	9:37'38.224
3	1'17.945	9:38'53.407	3	1'18.968	9:38'57.192
4	1'17.230	9:40'10.637	4	1'18.826	9:40'16.018
5	1'17.332	9:41'27.969	5	1'18.984	9:41'35.002
6	1'17.316	9:42'45.285	6	1'18.422	9:42'53.424
7	1'17.200	9:44'02.485	7	1'18.684	9:44'12.108
8	1'16.913	9:45'19.398	8	1'18.909	9:45'31.017
9	1'17.151	9:46'36.549	9	1'19.172	9:46'50.189
10	1'17.182	9:47'53.731	10	1'18.724	9:48'08.913
11	1'16.844	9:49'10.575	11	1'18.789	9:49'27.702
12	1'17.040	9:50'27.615	12	1'18.244	9:50'45.946
13	1'17.103	9:51'44.718	13	1'19.094	9:52'05.040
14	1'17.045	9:53'01.763	14	1'18.926	9:53'23.966
15	1'17.021	9:54'18.784	15	1'18.903	9:54'42.869
16	1'17.083	9:55'35.867	16	1'18.946	9:56'01.815
17	1'16.874	9:56'52.741	17	1'18.279	9:57'20.094
18	1'16.841	9:58'09.582	18	1'19.061	9:58'39.155
19	1'16.825	9:59'26.407	19	1'18.812	9:59'57.967
20	1'17.162	10:00'43.569	20	1'18.917	10:01'16.884
21	1'17.301	10:02'00.870	21	1'20.261	10:02'37.145

27 VERONESI P. (1'16.928)			22 FERRARESI P. (1'27.359)		
Giro	T. Giro	Local Time	Giro	T. Giro	Local Time
2	1'27.059	9:37'39.242	2	1'38.081	9:37'50.264
3	1'20.634	9:38'59.876	3	1'29.347	9:39'19.611
4	1'18.093	9:40'17.969	4	1'29.588	9:40'49.199
5	1'18.416	9:41'36.385	5	1'28.584	9:42'17.783
6	1'17.954	9:42'54.339	6	1'29.278	9:43'47.061
7	1'18.034	9:44'12.373	7	1'28.920	9:45'15.981
8	1'17.032	9:45'29.405	8	1'39.993	9:46'55.974
9	1'17.800	9:46'47.205	9	1'33.454	9:48'29.428
10	1'17.177	9:48'04.382	10	1'28.835	9:49'58.263
11	1'17.595	9:49'21.977	11	1'27.956	9:51'26.219
12	1'17.836	9:50'39.813	12	1'27.359	9:52'53.578
13	1'17.665	9:51'57.478	13	1'37.830	9:54'31.408
14	1'16.928	9:53'14.406	14	1'35.782	9:56'07.190
15	1'17.214	9:54'31.620	15	1'29.269	9:57'36.459
16	1'17.322	9:55'48.942	16	1'33.538	9:59'09.997
17	1'17.467	9:57'06.409	17	1'31.250	10:00'41.247
18	1'17.469	9:58'23.878	18	1'51.291	10:02'32.538
19	1'17.438	9:59'41.316			
20	1'17.207	10:00'58.523			
21	1'17.851	10:02'16.374			

7 RICCARDI E. (1'17.377)			6 UTZIERI V. (1'19.120)		
Giro	T. Giro	Local Time	Giro	T. Giro	Local Time
2	1'24.031	9:37'36.214	2	1'26.928	9:37'39.111
3	1'18.067	9:38'54.281	3	1'20.690	9:38'59.801
4	1'17.517	9:40'11.798	4	1'21.125	9:40'20.926
5	1'17.377	9:41'29.175	5	1'20.687	9:41'41.613
6	1'17.952	9:42'47.127	6	1'20.365	9:43'01.978
7	1'18.632	9:44'05.759	7	1'20.424	9:44'22.402
			8	1'20.020	9:45'42.422
			9	1'20.025	9:47'02.447
			10	1'19.825	9:48'22.272
			11	1'19.120	9:49'41.392
			12	1'19.760	9:51'01.152
			13	1'19.758	9:52'20.910
			14	1'19.709	9:53'40.619
			15	1'19.488	9:55'00.107
			16	1'19.857	9:56'19.964

P = Box In/Out - C = Tempo Invalidato



Autodromo dell'Umbria 2.507 m

# Peroni Race - Magione, 28 - 29 Maggio 2016

## Lotus Cup - Contagiri Gara 1

		Giro																			
		1	2	3	4	5	6	7	8	9	10	11	12	13	14	15	16	17	18	19	20
Pos.	1	17	17	17	17	17	17	17	17	17	17	17	17	17	17	17	17	17	17	17	17
	2	91	91	91	91	7	91	91	91	91	91	91	91	91	91	91	91	91	91	91	91
	3	7	7	7	7	91	7	7	7	7	7	7	7	7	7	7	7	7	7	7	7
	4	11	11	11	11	11	11	11	11	11	11	11	27	27	27	27	27	27	27	27	27
	5	9	9	9	9	9	9	27	27	27	27	27	11	11	11	11	11	11	11	11	11
	6	6	6	27	27	27	27	9	9	9	9	9	9	9	9	9	9	9	9	9	9
	7	27	27	6	6	6	6	6	6	6	6	6	6	6	6	6	6	23	23	23	23
	8	23	23	23	23	23	23	23	23	23	23	23	23	23	23	23	23	6	6	6	6
	9	93	93	93	93	93	93	93	93	93	93	93	93	93	93	93	93	93	93	93	93
	10	22	22	22	22	22	22	22	22	22	22	22	22	22	22	22	22	22	22	22	22



## Peroni Race - Magione, 28 - 29 Maggio 2016

### Lotus Cup - Classifica Gara 2

**REVISED** Autodromo dell'Umbria 2.507 m

Giri 19 = 47,633 km - Media 113,912 km/h - Tempo di gara 25'05.359

Num.	Conditore	Naz.	Concorrente	Scuderia	Auto	Giri	Tempo	Dist.	Rel.	Giro Veloce
1	<b>27</b> VERONESI Pierluigi	ITA	Veronesi Pierluigi		Lotus	19	25'05.359			10 1'18.279
2	<b>17</b> PASOTTI Stefano	ITA	Pasotti Stefano		Lotus	19	25'05.793	<b>0.434</b>	<b>0.434</b>	18 1'18.029
3	<b>7</b> RICCARDI Enrico	ITA	Riccardi Enrico		Lotus	19	25'07.019	<b>1.660</b>	<b>1.226</b>	10 1'18.183
4	<b>9</b> BAIGUERA Andrea	ITA	Baiguera Andrea		Lotus	19	25'12.703	<b>7.344</b>	<b>5.684</b>	5 1'18.724
5	<b>11</b> NESPOLI Franco	ITA	Nespoli Franco		Lotus	19	25'13.185	<b>7.826</b>	<b>0.482</b>	7 1'17.897
6P	<b>91</b> PEGORARO Lorenzo	ITA	Pegoraro Lorenzo	Aggressive Team Italia	Lotus	19	25'14.940	<b>9.581</b>	<b>1.755</b>	15 1'17.912
7	<b>93</b> GUASTAMACCHIA Mauro	ITA	Guastamacchie	Aggressive Team Italia	Lotus	19	25'22.225	<b>16.866</b>	<b>7.285</b>	7 1'18.024
8	<b>23</b> FLACCADORI Luca	ITA	Flaccadori Luca	Aggressive Team Italia	Lotus	19	25'50.406	<b>45.047</b>	<b>28.181</b>	13 1'20.398
9	<b>6</b> UTZIERI Vito	ITA	Utzieri Vito		Lotus	19	25'50.987	<b>45.628</b>	<b>0.581</b>	12 1'20.670
10	<b>22</b> FERRARESI Paolo	ITA	Ferraresi Paolo		Lotus	14	23'31.296	<b>5 Giri</b>	<b>5 Giri</b>	9 1'30.974

Partenti:: 10 Non Partiti:: 0 Ritirati:: 0 Non Classificati:: 0 Classificati:: 10 Esclusi:: 0

Giro Veloce N. 7 Num. 11 Franco Nespoli Tempo 1'17.897 Media. 115,861 Km/h

Il Concorrente N 91 Pegoraro penalizzato di 10 sec con decisione N.4 dei CC.SS

29/05/2016 Inizio 15:04 Fine 15:30

Esposta alle: .....

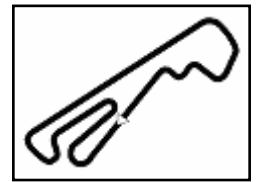


Autodromo dell'Umbria 2.507 m

## Peroni Race - Magione, 28 - 29 Maggio 2016

### Lotus Cup - Contagiri Gara 2

		Giro																			
		1	2	3	4	5	6	7	8	9	10	11	12	13	14	15	16	17	18	19	
Pos.	1	7	7	7	7	7	7	7	7	7	7	11	11	11	11	17	17	17	91		
	2	91	91	91	91	91	91	91	91	91	91	91	17	17	17	91	91	91	91	27	
	3	11	11	11	11	11	11	11	11	11	11	11	91	91	91	17	27	27	27	17	
	4	17	17	17	17	17	17	17	17	17	17	17	27	27	27	27	7	7	7	7	
	5	27	93	93	93	93	93	93	93	93	93	93	27	7	7	7	9	9	9	9	
	6	93	27	27	27	27	27	27	27	27	27	27	93	9	9	9	9	11	11	11	11
	7	9	9	9	9	9	9	9	9	9	9	9	9	93	93	93	93	93	93	93	93
	8	23	23	23	23	23	23	23	23	23	23	23	23	23	23	23	23	23	23	23	23
	9	6	6	6	6	6	6	6	6	6	6	6	6	6	6	6	6	6	6	6	6
	10	22	22	22	22	22	22	22	22	22	22	22	22	22	22	22	22	22	22	22	22



# Peroni Race - Magione,28 - 29 Maggio 2016

## Lotus Cup - Analisi Tempi Gara 2

Start at 15:04'06.182

11 NESPOLI F. (1'17.897)			23 FLACCADORI L. (1'20.398)		
Giro	T. Giro	Local Time	Giro	T. Giro	Local Time
2	1'25.557	15:05'31.739	2	1'29.175	15:05'35.357
3	1'20.407	15:06'52.146	3	1'21.370	15:06'56.727
4	1'18.521	15:08'10.667	4	1'21.502	15:08'18.229
5	1'18.371	15:09'29.038	5	1'21.137	15:09'39.366
6	1'18.745	15:10'47.783	6	1'20.791	15:11'00.157
7	1'18.370	15:12'06.153	7	1'21.023	15:12'21.180
8	<b>1'17.897</b>	15:13'24.050	8	1'21.068	15:13'42.248
9	1'18.587	15:14'42.637	9	1'21.474	15:15'03.722
10	1'18.757	15:16'01.394	10	1'21.173	15:16'24.895
11	1'18.572	15:17'19.966	11	1'21.184	15:17'46.079
12	1'18.432	15:18'38.398	12	1'21.112	15:19'07.191
13	1'19.229	15:19'57.627	13	1'21.131	15:20'28.322
14	1'18.719	15:21'16.346	14	<b>1'20.398</b>	15:21'48.720
15	1'18.468	15:22'34.814	15	1'21.023	15:23'09.743
16	1'18.516	15:23'53.330	16	1'20.710	15:24'30.453
17	1'30.246	15:25'23.576	17	1'20.771	15:25'51.224
18	1'18.096	15:26'41.672	18	1'21.170	15:27'12.394
19	1'18.937	15:28'00.609	19	1'21.492	15:28'33.886
20	1'18.758	15:29'19.367	20	1'22.702	15:29'56.588
7 RICCARDI E. (1'18.183)			6 UTZIERI V. (1'20.670)		
Giro	T. Giro	Local Time	Giro	T. Giro	Local Time
2	1'22.782	15:05'28.964	2	1'30.130	15:05'36.312
3	1'19.287	15:06'48.251	3	1'21.416	15:06'57.728
4	1'18.712	15:08'06.963	4	1'21.677	15:08'19.405
5	1'18.787	15:09'25.750	5	1'21.420	15:09'40.825
6	1'18.731	15:10'44.481	6	1'21.023	15:11'01.848
7	1'18.851	15:12'03.332	7	1'20.905	15:12'22.753
8	1'19.053	15:13'22.385	8	1'21.608	15:13'44.361
9	1'18.816	15:14'41.201	9	1'21.601	15:15'05.962
10	1'19.362	15:16'00.563	10	1'21.184	15:16'27.146
11	<b>1'18.183</b>	15:17'18.746	11	1'20.974	15:17'48.120
12	1'18.642	15:18'37.388	12	1'21.021	15:19'09.141
13	1'25.785	15:20'03.173	13	<b>1'20.670</b>	15:20'29.811
14	1'18.593	15:21'21.766	14	1'20.692	15:21'50.503
15	1'18.997	15:22'40.763	15	1'20.949	15:23'11.452
16	1'18.972	15:23'59.735	16	1'21.065	15:24'32.517
17	1'18.646	15:25'18.381	17	1'21.067	15:25'53.584
18	1'18.404	15:26'36.785	18	1'21.344	15:27'14.928
19	1'18.208	15:27'54.993	19	1'21.226	15:28'36.154
20	1'18.208	15:29'13.201	20	1'21.015	15:29'57.169
27 VERONESI P. (1'18.279)			22 FERRARESI P. (1'30.974)		
Giro	T. Giro	Local Time	Giro	T. Giro	Local Time
2	1'26.488	15:05'32.670	2	1'40.330	15:05'46.512
3	1'20.536	15:06'53.206	3	1'31.727	15:07'18.239
4	1'19.676	15:08'12.882	4	1'31.458	15:08'49.697
5	1'18.984	15:09'31.866	5	1'30.983	15:10'20.680
6	1'18.854	15:10'50.720	6	1'31.119	15:11'51.799
7	1'18.837	15:12'09.557	7	1'45.844	15:13'37.643
8	1'18.350	15:13'27.907	8	1'36.469	15:15'14.112
9	1'18.606	15:14'46.513	9	1'31.089	15:16'45.201
10	1'18.380	15:16'04.893	10	<b>1'30.974</b>	15:18'16.175
11	<b>1'18.279</b>	15:17'23.172	11	1'31.717	15:19'47.892
12	1'19.281	15:18'42.453	12	1'52.464	15:21'40.356
13	1'18.852	15:20'01.305	13	2'48.259 P	15:24'28.615
14	1'18.312	15:21'19.617	14	1'37.188 P	15:26'05.803
15	1'18.434	15:22'38.051	15	1'31.675	15:27'37.478
16	1'18.410	15:23'56.461			
17	1'18.843	15:25'15.304			
18	1'18.762	15:26'34.066			
19	1'18.617	15:27'52.683			
20	1'18.858	15:29'11.541			
9 BAIGUERA A. (1'18.724)			17 PASOTTI S. (1'18.029)		
Giro	T. Giro	Local Time	Giro	T. Giro	Local Time
2	1'26.610	15:05'32.792	2	1'25.702	15:05'31.884
3	1'21.303	15:06'54.095	3	1'20.437	15:06'52.321
4	1'19.763	15:08'13.858	4	1'18.856	15:08'11.177
5	1'19.009	15:09'32.867	5	1'19.265	15:09'30.442
6	<b>1'18.724</b>	15:10'51.591	6	1'18.346	15:10'48.788
7	1'19.206	15:12'10.797	7	1'18.066	15:12'06.854
8	1'19.177	15:13'29.974	8	1'18.245	15:13'25.099
9	1'18.938	15:14'48.912	9	1'18.246	15:14'43.345
10	1'19.225	15:16'08.137	10	1'18.195	15:16'01.540
11	1'19.022	15:17'27.159			
12	1'19.627	15:18'46.786			
13	1'19.035	15:20'05.821			
14	1'18.781	15:21'24.602			
15	1'18.995	15:22'43.597			
16	1'18.850	15:24'02.447			
17	1'19.578	15:25'22.025			
18	1'18.833	15:26'40.858			
19	1'19.113	15:27'59.971			
20	1'18.914	15:29'18.885			

P = Box In/Out - C = Tempo Invalidato