














# Lotus Cup

## Prove di qualificazione - PILOTA A (QPA) Risultati

Documento 5

Class.	No.	Driver 1	Nazione	Settore 1	Settore 2	Settore 3	Tempo	Diff	Giri
1	91	Pegoraro Lorenzo		33.924	23.474	25.829	<b>1:23.227</b>		9
2	17	Pasotti Stefano		34.112	23.438	26.005	<b>1:23.555</b>	0.328	3
3	11	Nespoli Franco		34.064	23.575	26.248	<b>1:23.887</b>	0.660	8
4	27	Veronesi Pierluigi		34.001	23.681	26.242	<b>1:23.924</b>	0.697	8
5	9	Baiguera Andrea		34.017	23.887	26.307	<b>1:24.211</b>	0.984	3
6	79	Manassero Filippo		34.289	23.867	26.442	<b>1:24.598</b>	1.371	9
7	21	Stratta Giacomo		34.252	24.092	26.342	<b>1:24.686</b>	1.459	9
8	93	Zerbi Stefano		34.531	24.144	26.671	<b>1:25.346</b>	2.119	9
9	7	Riccardi Enrico		34.874	24.215	26.909	<b>1:25.998</b>	2.771	7
10	43	Liberatore Francesco		35.150	24.450	27.057	<b>1:26.657</b>	3.430	9
11	23	Flaccadori Luca		35.165	24.603	27.161	<b>1:26.929</b>	3.702	9
12	6	Utzieri Vito		35.223	24.477	27.503	<b>1:27.203</b>	3.976	9
13	22	Ferraresi Paolo		38.045	25.734	29.710	<b>1:33.489</b>	10.262	3

Ora Partenza : 23/04 - 16:50:09

Meteo : Nuvoloso Aria : 16°C Pista : Secco

Miglior tempo : No.91 Pegoraro Lorenzo Pegoraro Lorenzo 1:23.227 116,87 Kph

# Lotus Cup

## Prove di qualificazione - PILOTA A (QPA) Best Sectors Analysis

Risultati non ufficiali

S1		
Class.	No.	Tempo
1	11	33.799
2	91	33.800
3	27	34.001
4	9	34.017
5	17	34.112
6	79	34.180
7	21	34.241
8	93	34.531
9	7	34.846
10	6	35.000
11	43	35.150
12	23	35.165
13	22	37.618

S2		
Class.	No.	Tempo
1	91	23.345
2	17	23.438
3	11	23.484
4	27	23.611
5	79	23.642
6	9	23.887
7	21	23.894
8	93	24.144
9	7	24.215
10	6	24.269
11	43	24.364
12	23	24.520
13	22	25.734

S3		
Class.	No.	Tempo
1	91	25.829
2	17	25.964
3	27	26.242
4	11	26.248
5	9	26.307
6	21	26.342
7	79	26.442
8	93	26.671
9	7	26.878
10	43	27.057
11	23	27.161
12	6	27.345
13	22	29.710

Ideal Lap Times					
Class.	No.	Driver 1	Ideal Lap	Best Lap	Diff.
1	91	Pegoraro Lorenzo	1:22.974	1:23.227	0.253
2	17	Pasotti Stefano	1:23.514	1:23.555	0.041
3	11	Nespoli Franco	1:23.531	1:23.887	0.356
4	27	Veronesi Pierluigi	1:23.854	1:23.924	0.070
5	9	Baiguera Andrea	1:24.211	1:24.211	
6	79	Manassero Filippo	1:24.264	1:24.598	0.334
7	21	Stratta Giacomo	1:24.477	1:24.686	0.209
8	93	Zerbi Stefano	1:25.346	1:25.346	
9	7	Riccardi Enrico	1:25.939	1:25.998	0.059
10	43	Liberatore Francesco	1:26.571	1:26.657	0.086
11	6	Utzieri Vito	1:26.614	1:27.203	0.589
12	23	Flaccadori Luca	1:26.846	1:26.929	0.083
13	22	Ferraresi Paolo	1:33.062	1:33.489	0.427

# Lotus Cup

## Prove di qualificazione - PILOTA A (QPA) Analisi dei giri

Risultati non ufficiali

Giri	Settore 1	Settore 2	Settore 3	empo sul giro
<b>No.6 Utzieri Vito Utzieri Vito</b>				
1	37.831	25.847	29.343	1:33.021
2	35.307	24.451	27.651	1:27.409
3	35.163	24.413	27.663	1:27.239
4	35.000	24.706	27.657	1:27.363
5	35.432	24.608	27.865	1:27.905
6	35.578	24.651	27.611	1:27.840
7	39.367	25.088	27.345	1:31.800
8	35.223	24.477	27.503	1:27.203
9	35.450	24.269	27.720	1:27.439

Giri	Settore 1	Settore 2	Settore 3	empo sul giro
<b>No.7 Riccardi Enrico Riccardi Enrico</b>				
1	42.604	26.206	29.884	1:38.694
2	35.779	24.724	27.426	1:27.929
3	1:32.580	30.141	30.260	4:10.682
4	34.846	24.392	26.878	1:26.116
5	35.286	25.029	35.081	1:35.396
6	44.016	28.472	30.702	1:43.190
7	34.874	24.215	26.909	1:25.998

Giri	Settore 1	Settore 2	Settore 3	empo sul giro
<b>No.9 Baiguera Andrea Baiguera Andrea</b>				
1	35.177	24.426	26.624	1:26.227
2	34.275	24.071	26.374	1:24.720
3	34.017	23.887	26.307	1:24.211

Giri	Settore 1	Settore 2	Settore 3	empo sul giro
<b>No.11 Nespoli Franco Nespoli Franco</b>				
1	34.812	23.737	26.555	1:25.104
2	33.799	23.689	26.418	1:23.906
3	34.064	23.575	26.248	1:23.887
4	33.962	23.755	26.392	1:24.109
5	33.879	23.617	26.487	1:23.983
6	33.932	23.484	26.614	1:24.030
7	34.056	23.680	26.442	1:24.178
8	2:35.196	24.018	26.908	4:51.613

Giri	Settore 1	Settore 2	Settore 3	empo sul giro
<b>No.17 Pasotti Stefano Pasotti Stefano</b>				
1	35.214	24.246	27.472	1:26.932
2	34.609	23.629	25.964	1:24.202
3	34.112	23.438	26.005	1:23.555

Giri	Settore 1	Settore 2	Settore 3	empo sul giro
<b>No.21 Stratta Giacomo Stratta Giacomo</b>				
1	35.170	24.284	26.578	1:26.032
2	36.825	25.860	32.003	1:34.688
3	34.384	24.271	26.537	1:25.192
4	34.241	24.319	32.437	1:30.997
5	34.372	23.894	26.582	1:24.848
6	34.252	24.092	26.342	1:24.686
7	34.461	24.066	26.682	1:25.209
8	34.572	24.149	26.962	1:25.683
9	34.632	24.078	26.911	1:25.621

Giri	Settore 1	Settore 2	Settore 3	empo sul giro
<b>No.22 Ferraresi Paolo Ferraresi Paolo</b>				
1	41.768	28.115	30.478	1:40.361
2	37.618	26.390	32.194	1:36.202
3	38.045	25.734	29.710	1:33.489

Giri	Settore 1	Settore 2	Settore 3	empo sul giro
<b>No.23 Flaccadori Luca Guerra Francesco</b>				
1	38.247	25.880	30.926	1:35.053
2	36.679	25.248	28.804	1:30.731
3	35.926	24.879	28.088	1:28.893
4	35.375	24.520	27.660	1:27.555

Giri	Settore 1	Settore 2	Settore 3	empo sul giro
5	35.239	25.365	27.804	1:28.408
6	36.222	25.415	27.848	1:29.485
7	35.544	24.730	27.683	1:27.957
8	35.494	24.814	27.236	1:27.544
9	35.165	24.603	27.161	1:26.929

Giri	Settore 1	Settore 2	Settore 3	empo sul giro
<b>No.27 Veronesi Pierluigi Veronesi Pierluigi</b>				
1	36.026	25.389	27.952	1:29.367
2	34.582	23.975	27.677	1:26.234
3	34.634	24.186	26.697	1:25.517
4	34.462	23.929	26.652	1:25.043
5	34.163	23.799	26.324	1:24.286
6	34.371	23.633	26.430	1:24.434
7	34.339	23.611	26.345	1:24.295
8	34.001	23.681	26.242	1:23.924

Giri	Settore 1	Settore 2	Settore 3	empo sul giro
<b>No.43 Liberatore Francesco Liberatore Francesco</b>				
1	36.588	25.333	28.471	1:30.392
2	35.651	24.725	29.931	1:30.307
3	35.849	24.926	27.458	1:28.233
4	35.604	24.864	27.189	1:27.657
5	35.150	24.450	27.057	1:26.657
6	35.415	24.473	27.138	1:27.026
7	35.236	24.364	28.439	1:28.039
8	35.452	25.027	27.113	1:27.592
9	35.489	24.365	27.341	1:27.195

Giri	Settore 1	Settore 2	Settore 3	empo sul giro
<b>No.79 Manassero Filippo Manassero Filippo</b>				
1	36.284	25.272	27.460	1:29.016
2	34.884	24.240	26.813	1:25.937
3	34.646	24.112	26.453	1:25.211
4	34.366	23.642	26.724	1:24.732
5	34.636	23.825	26.704	1:25.165
6	34.325	24.112	26.646	1:25.083
7	34.180	23.907	26.689	1:24.776
8	40.621	26.844	27.579	1:35.044
9	34.289	23.867	26.442	1:24.598

Giri	Settore 1	Settore 2	Settore 3	empo sul giro
<b>No.91 Pegoraro Lorenzo Pegoraro Lorenzo</b>				
1	34.088	23.636	26.277	1:24.001
2	34.129	23.699	26.210	1:24.038
3	33.800	23.643	26.058	1:23.501
4	33.892	27.884	27.114	1:28.890
5	33.924	23.474	25.829	1:23.227
6	33.977	23.374	25.989	1:23.340
7	33.919	23.379	25.937	1:23.235
8	35.463	24.759	28.132	1:28.354
9	33.942	23.345	25.975	1:23.262














Giri	Settore 1	Settore 2	Settore 3	empo sul giro
<b>No.93 Zerbi Stefano Guastamacchia Mauro</b>				
1	38.192	25.751	30.860	1:34.803
2	38.622	27.300	31.919	1:37.841
3	35.917	24.673	27.335	1:27.925
4	35.579	24.678	27.269	1:27.526
5	35.002	24.456	27.097	1:26.555
6	35.052	24.260	27.204	1:26.516
7	34.781	24.620	30.760	1:30.161
8	34.821	24.301	26.791	1:25.913
9	34.531	24.144	26.671	1:25.346

# Lotus Cup

## Prove di qualificazione - PILOTA B (QPB) Risultati

### Documento 5

Soggetto a verifica sportiva

Class.	No.	Driver 2	Nazione	Settore 1	Settore 2	Settore 3	Tempo	Diff	Giri
1	17	Pasotti Stefano		33.628	23.241	25.803	<b>1:22.672</b>		4
2	91	Pegoraro Lorenzo		33.705	23.311	25.927	<b>1:22.943</b>	0.271	8
3	11	Nespoli Franco		33.941	23.342	26.181	<b>1:23.464</b>	0.792	8
4	27	Veronesi Pierluigi		33.992	23.638	26.256	<b>1:23.886</b>	1.214	6
5	9	Baiguera Andrea		34.158	23.858	26.388	<b>1:24.404</b>	1.732	8
6	7	Riccardi Enrico		34.131	23.926	26.381	<b>1:24.438</b>	1.766	9
7	93	Guastamacchia Mauro		34.449	23.586	26.566	<b>1:24.601</b>	1.929	10
8	79	Manassero Filippo		34.223	23.850	26.541	<b>1:24.614</b>	1.942	9
9	21	Stratta Giacomo		34.295	24.049	26.645	<b>1:24.989</b>	2.317	5
10	23	Guerra Francesco		34.244	24.112	27.176	<b>1:25.532</b>	2.860	10
11	43	Liberatore Francesco		35.317	24.142	27.012	<b>1:26.471</b>	3.799	9
12	6	Utzieri Vito		35.079	24.406	27.369	<b>1:26.854</b>	4.182	10
13	22	Ferraresi Paolo		36.898	25.412	29.036	<b>1:31.346</b>	8.674	3

Ora Partenza : 23/04 - 17:14:09

Meteo : Nuvoloso Aria : 16°C Pista : Secco

Miglior tempo : No.17 Pasotti Stefano Pasotti Stefano 1:22.672 117,66 Kph

Record precedente evento : No.91 Pegoraro Lorenzo Pegoraro Lorenzo 1:23.227 116,87 Kph

# Lotus Cup

## Prove di qualificazione - PILOTA B (QPB) Best Sectors Analysis

Risultati non ufficiali

S1		
Class.	No.	Tempo
1	17	33.628
2	91	33.670
3	11	33.856
4	27	33.992
5	7	34.131
6	9	34.158
7	79	34.223
8	23	34.244
9	21	34.295
10	93	34.433
11	6	34.712
12	43	35.150
13	22	36.898

S2		
Class.	No.	Tempo
1	17	23.053
2	91	23.258
3	11	23.342
4	27	23.440
5	93	23.586
6	79	23.798
7	7	23.833
8	9	23.858
9	21	24.049
10	23	24.107
11	43	24.142
12	6	24.345
13	22	25.412

S3		
Class.	No.	Tempo
1	17	25.803
2	91	25.899
3	11	26.181
4	27	26.256
5	9	26.273
6	7	26.381
7	79	26.534
8	21	26.537
9	93	26.566
10	43	26.819
11	23	27.123
12	6	27.369
13	22	29.036

Ideal Lap Times					
Class.	No.	Driver 1	Ideal Lap	Best Lap	Diff.
1	17	Pasotti Stefano	1:22.484	1:22.672	0.188
2	91	Pegoraro Lorenzo	1:22.827	1:22.943	0.116
3	11	Nespoli Franco	1:23.379	1:23.464	0.085
4	27	Veronesi Pierluigi	1:23.688	1:23.886	0.198
5	9	Baiguera Andrea	1:24.289	1:24.404	0.115
6	7	Riccardi Enrico	1:24.345	1:24.438	0.093
7	79	Manassero Filippo	1:24.555	1:24.614	0.059
8	93	Zerbi Stefano	1:24.585	1:24.601	0.016
9	21	Stratta Giacomo	1:24.881	1:24.989	0.108
10	23	Flaccadori Luca	1:25.474	1:25.532	0.058
11	43	Liberatore Francesco	1:26.111	1:26.471	0.360
12	6	Utzeri Vito	1:26.426	1:26.854	0.428
13	22	Ferraresi Paolo	1:31.346	1:31.346	



# Lotus Cup

## Prove di qualificazione - PILOTA B (QPB) Analisi dei giri

Risultati non ufficiali

Giri	Settore 1	Settore 2	Settore 3	empo sul giro	Giri	Settore 1	Settore 2	Settore 3	empo sul giro	Giri	Settore 1	Settore 2	Settore 3	empo sul giro
<b>No.6 Utzieri Vito Utzieri Vito</b>					<b>No.23 Flaccadori Luca Guerra Francesco</b>					<b>8</b> 34.433 23.861 26.711 1:25.005				
1	34.925	24.502	27.632	1:27.059	1	34.932	24.598	27.421	1:26.951	9	34.850	23.774	26.784	1:25.408
2	35.330	24.460	27.538	1:27.328	2	34.980	24.341	27.334	1:26.655	10	36.006	24.504	27.067	1:27.577
3	35.406	24.345	27.565	1:27.316	3	34.258	24.503	27.226	1:25.987					
4	35.404	24.475	27.403	1:27.282	4	34.567	24.107	27.124	1:25.798					
5	35.345	24.451	27.382	1:27.178	5	34.422	24.156	27.138	1:25.716					
6	35.096	24.432	27.391	1:26.919	6	34.402	24.119	27.383	1:25.904					
7	35.079	24.406	27.369	1:26.854	7	34.426	24.416	27.187	1:26.029					
8	34.712	24.707	27.608	1:27.027	8	34.637	24.337	27.123	1:26.097					
9	36.544	24.709	27.452	1:28.705	9	34.244	24.112	27.176	1:25.532					
10	34.957	24.701	27.827	1:27.485	10	34.556	24.519	27.201	1:26.276					
<b>No.7 Riccardi Enrico Riccardi Enrico</b>					<b>No.27 Veronesi Pierluigi Veronesi Pierluigi</b>									
1	34.896	23.833	26.612	1:25.341	1	34.479	23.620	26.734	1:24.833					
2	34.131	23.926	26.381	1:24.438	2	34.331	23.684	26.646	1:24.661					
3	50.809	30.492	29.370	1:50.671	3	34.068	23.689	26.507	1:24.264					
4	34.493	24.584	32.737	1:31.814	4	34.117	23.440	26.377	1:23.934					
5	34.277	23.976	26.492	1:24.745	5	34.028	23.518	26.610	1:24.156					
6	46.619	30.275	30.167	1:47.061	6	33.992	23.638	26.256	1:23.886					
7	34.681	24.194	26.761	1:25.636										
8	41.109	31.878	29.245	1:42.232										
9	34.935	23.914	26.829	1:25.678										
<b>No.9 Baiguera Andrea Baiguera Andrea</b>					<b>No.43 Liberatore Francesco Liberatore Francesco</b>									
1	34.393	23.872	26.739	1:25.004	1	42.592	25.700	28.555	1:36.847					
2	34.232	24.150	26.438	1:24.820	2	35.711	24.429	27.392	1:27.532					
3	34.158	23.858	26.388	1:24.404	3	35.726	24.252	26.871	1:26.849					
4	34.590	23.914	26.273	1:24.777	4	35.317	24.142	27.012	1:26.471					
5	36.705	24.591	27.229	1:28.525	5	35.150	24.185	27.356	1:26.691					
6	34.950	23.981	26.528	1:25.459	6	35.540	24.276	27.383	1:27.199					
7	34.495	24.095	26.476	1:25.066	7	37.885	25.819	28.308	1:32.012					
8	34.180	23.925	26.543	1:24.648	8	35.732	24.339	26.819	1:26.890					
					9	35.305	24.410	28.810	1:28.525					
<b>No.11 Nespoli Franco Nespoli Franco</b>					<b>No.79 Manassero Filippo Manassero Filippo</b>									
1	33.932	23.708	26.887	1:24.527	1	34.294	24.031	26.630	1:24.955					
2	33.941	23.342	26.181	1:23.464	2	34.507	23.930	26.599	1:25.036					
3	33.856	23.366	26.357	1:23.579	3	34.307	23.798	26.627	1:24.732					
4	34.140	23.505	26.351	1:23.996	4	34.242	24.011	26.764	1:25.017					
5	34.090	23.472	26.362	1:23.924	5	34.431	24.287	27.636	1:26.354					
6	1:26.601	25.093	27.166	4:30.625	6	48.264	28.973	27.655	1:44.892					
7	33.910	23.629	26.652	1:24.191	7	34.404	23.959	26.534	1:24.897					
8	34.005	23.720	26.397	1:24.122	8	34.223	23.850	26.541	1:24.614					
<b>No.17 Pasotti Stefano Pasotti Stefano</b>					<b>No.91 Pegoraro Lorenzo Pegoraro Lorenzo</b>									
1	33.719	23.585	26.420	1:23.724	1	33.908	23.533	25.951	1:23.392					
2	33.628	23.241	25.803	1:22.672	2	33.670	23.347	28.308	1:25.325					
3	33.845	23.053	25.869	1:22.767	3	33.843	23.258	26.098	1:23.199					
4	33.795	23.337	25.858	1:22.990	4	33.761	23.361	25.899	1:23.021					
<b>No.21 Stratta Giacomo Stratta Giacomo</b>					<b>No.93 Zerbi Stefano Guastamacchia Mauro</b>									
1	34.849	24.505	26.725	1:26.079	1	35.067	24.133	27.277	1:26.477					
2	34.295	24.049	26.645	1:24.989	2	35.098	23.943	27.020	1:26.061					
3	34.526	24.199	26.537	1:25.262	3	34.582	23.924	27.122	1:25.628					
4	34.707	24.303	26.696	1:25.706	4	34.520	23.688	26.656	1:24.864					
5	34.643	24.391	29.521	1:28.555	5	34.601	23.817	26.676	1:25.094					
<b>No.22 Ferraresi Paolo Ferraresi Paolo</b>														
1	38.034	25.807	29.333	1:33.174										
2	37.323	25.465	29.178	1:31.966										
3	36.898	25.412	29.036	1:31.346										