

Gruppo Peroni Race

Lotus Cup - Classifica Qualifiche 1° Turno

Misano World Circuit 4.226 m

Miglior Giro: = 1'47.273 - 4,226 km - Media 141,821 km/h

Num. Pilota	Naz	Concorrente	Auto	Classe	Tempo	Dist.	Rel.	Giri		
1	17	PASOTTI Stefano	ITA	Pasotti Stefano	Lotus			8		
2	11	NESPOLI Franco	ITA	Nespoli Franco	Lotus			8		
3	15	GIUBERGIA Giacomo	ITA	Giubergia Giacomo	Lotus	PC	1'49.033	1.760	1.287	5
4	79	MINELLA Mario	ITA	Minella Mario	Lotus	PC	1'49.299	2.026	0.266	7
5	55	ZERBI Stefano	ITA	Zerbi Stefano	Lotus	PC	1'49.943	2.670	0.644	7
6	73	FUMAGALLI Marco	ITA	Fumagalli Marco	Lotus		1'50.321	3.048	0.378	6
7	2	SAUTO Vincenzo	ITA	Sauto Vincenzo	Lotus	PC	1'50.751	3.478	0.430	8
8	74	FLACCADORI Luca	ITA	Flaccadori Luca	Lotus	PC	1'51.414	4.141	0.663	7
9	43	LIBERATORE Francesco	ITA	Liberatore Francesco	Lotus	PC	1'51.487	4.214	0.073	7
10	22	REZZONICO Fabio	ITA	Rezzonico Fabio	Lotus	PC	1'52.114	4.841	0.627	6
11	6	UTZIERI Vito	ITA	Utzieri Vito	Lotus	PC	1'52.294	5.021	0.180	9
12	25	GIULIANI Andrea	ITA	Giuliani Andrea	Lotus	PC	1'52.850	5.577	0.556	8
13	3	DEAN Michael	ITA	Dean Michael	Lotus	PC				0

Direttore di Gara : Fabrizio Fondacci

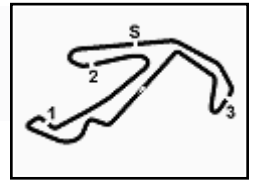
15/07/2017 Inizio 12:44 Fine 13:06

Esposta alle:

FICR PERUGIA TIMING

PDF: misano.perugiatiming.com/risultati

LIVE TIMING: livetimingmisano.perugiatiming.com

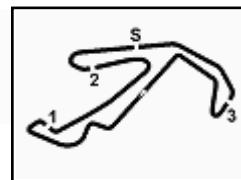


Gruppo Peroni Race

Lotus Cup - Ideal Time Qualifiche 1° Turno

Misano World Circuit 4.226 m

Num. Pilota	Auto	Seg. 1	Seg. 2	Seg. 3	Seg. 4	Seg. 5	Ideal Time			
		Diff. 1	Diff. 2	Diff. 3	Diff. 4	Diff. 5	Miglior Giro	Pos.	Diff.	
1	17 PASOTTI S. (ITA)	Lotus	27.469	25.656	15.992	14.605	23.526 0.025	1'47.248 1'47.273	2	0.025
2	11 NESPOLI F. (ITA)	Lotus	27.473 0.150	25.774	15.850	14.730 0.117	23.652	1'47.479 1'47.746	3	0.267
3	15 GIUBERGIA G. (ITA)	Lotus	27.988	25.911	16.041 0.008	15.099 0.212	23.774	1'48.813 1'49.033	4	0.220
4	79 MINELLA M. (ITA)	Lotus	27.831	26.121	15.953	15.076	24.318	1'49.299 1'49.299	5	
5	55 ZERBI S. (ITA)	Lotus	28.481	25.920	16.159 0.248	14.938 0.188	24.009	1'49.507 1'49.943	6	0.436
6	43 LIBERATORE F. (ITA)	Lotus	28.523	25.939	16.189	15.300 0.192	24.332 1.012	1'50.283 1'51.487	10	1.204
7	73 FUMAGALLI M. (ITA)	Lotus	28.393	26.111	16.224	15.150 0.036	24.407	1'50.285 1'50.321	7	0.036
8	2 SAUTO V. (ITA)	Lotus	28.497	26.189	16.065 0.111	15.055 0.109	24.725	1'50.531 1'50.751	8	0.220
9	22 REZZONICO F. (ITA)	Lotus	27.948 0.801	26.688 0.036	16.393 0.247	15.234 0.090	24.436 0.241	1'50.699 1'52.114	11	1.415
10	74 FLACCADORI L. (ITA)	Lotus	28.798 0.060	26.241	16.214	15.277	24.697 0.127	1'51.227 1'51.414	9	0.187
11	6 UTZIERI V. (ITA)	Lotus	28.932 0.284	26.454 0.218	16.076	15.023 0.392	24.915	1'51.400 1'52.294	12	0.894
12	25 GIULIANI A. (ITA)	Lotus	28.613 0.160	27.158 0.384	16.228	15.535	24.772	1'52.306 1'52.850	13	0.544
		Ideal Time Assoluto	27.469	25.656	15.850	14.605	23.526	1'47.106		



Gruppo Peroni Race
Lotus Cup - Analisi Tempi Qualifiche 1° Turno

Misano World Circuit 4.226 m

2 SAUTO V. (1'50.751)								
Giro	Seg. 1	Seg. 2	Seg. 3	Seg. 4	Seg. 5	T. Giro	km/h	Local Time
		36.255	21.011	21.454	27.590		130.0	12:47'41.467
1	29.221	26.292	16.065	15.055	24.730	1'51.363	181.5	12:49'32.830
2	28.950	26.199	16.149	15.432	24.657	1'51.387 C	179.4	12:51'24.217
3	28.736	26.384	20.223	17.578	27.831	2'00.752	156.5	12:53'24.969
4	28.497	26.189	16.176	15.164	24.725	1'50.751	180.0	12:55'15.720
5	28.789	26.558	16.303	15.333	25.238	1'52.221 C	177.9	12:57'07.941
6	28.780	29.187	19.552	22.902	27.665	2'08.086	135.5	12:59'16.027
7	28.616	26.434	16.204	15.346	24.932	1'51.532	178.5	13:01'07.559
8	34.462	33.062	21.990	21.130	34.591	2'25.235 P	139.7	13:03'32.794

6 UTZIERI V. (1'52.294)								
Giro	Seg. 1	Seg. 2	Seg. 3	Seg. 4	Seg. 5	T. Giro	km/h	Local Time
		34.372	17.291	17.946	27.444		180.9	12:47'29.145
1	30.265	27.208	16.887	17.321	26.767	1'58.448	155.8	12:49'27.593
2	30.297	27.215	16.836	15.680	25.351	1'55.379	180.9	12:51'22.972
3	29.172	26.700	16.266	15.338	25.446	1'52.922	183.4	12:53'15.894
4	29.058	26.454	16.366	15.405	25.340	1'52.623	182.7	12:55'08.517
5	29.253	26.681	16.386	15.321	25.213	1'52.854	183.1	12:57'01.371
6	29.422	28.253	17.818	17.305	28.018	2'00.816 P	167.4	12:59'02.187
7	1'40.687	29.515	17.140	18.057	25.733	3'11.132 P	170.1	13:02'13.319
8	28.932	26.524	16.337	15.023	25.736	1'52.552	184.0	13:04'05.871
9	29.216	26.672	16.076	15.415	24.915	1'52.294	184.9	13:05'58.165

11 NESPOLI F. (1'47.746)								
Giro	Seg. 1	Seg. 2	Seg. 3	Seg. 4	Seg. 5	T. Giro	km/h	Local Time
		27.615	16.268	14.803	24.104		180.9	12:47'07.493
1	27.473	26.081	15.953	14.730	23.681	1'47.918	180.6	12:48'55.411
2	27.728	27.197	15.965	14.972	23.853	1'49.715	179.4	12:50'45.126
3	27.623	25.774	15.850	14.847	23.652	1'47.746	178.8	12:52'32.872
4	28.618	30.549	17.206	16.298	24.026	1'56.697 P	166.7	12:54'29.569
5	2'34.559	26.558	16.170	14.976	23.929	3'56.192 P	178.8	12:58'25.761
6	27.955	25.881	16.397	15.175	24.193	1'49.601	179.4	13:00'15.362
7	27.753	28.473	17.036	17.606	24.743	1'55.611	163.1	13:02'10.973
8	27.749	26.066	16.000	16.668	25.419	1'51.902 P	180.6	13:04'02.875

15 GIUBERGIA G. (1'49.033)								
Giro	Seg. 1	Seg. 2	Seg. 3	Seg. 4	Seg. 5	T. Giro	km/h	Local Time
		30.567	18.754	18.537	26.543		175.6	12:48'53.352
1	29.215	28.218	16.136	15.110	24.053	1'52.732	181.2	12:50'46.084
2	28.570	26.128	16.167	15.099	23.948	1'49.912	180.6	12:52'35.996
3	28.103	26.039	16.041	15.204	23.877	1'49.264	179.1	12:54'25.260
4	27.988	25.911	16.049	15.311	23.774	1'49.033	179.7	12:56'14.293
5	28.133	26.287	16.150	15.266	26.270	1'52.106 P	179.1	12:58'06.399

17 PASOTTI S. (1'47.273)								
Giro	Seg. 1	Seg. 2	Seg. 3	Seg. 4	Seg. 5	T. Giro	km/h	Local Time
		37.278	19.195	17.403	28.349		145.9	12:49'27.726
1	35.626	28.919	17.819	17.220	26.929	2'06.513	163.4	12:51'34.239
2	28.298	26.050	16.352	15.015	23.788	1'49.503	175.3	12:53'23.742
3	27.731	25.880	16.230	14.899	23.588	1'48.328	177.0	12:55'12.070
4	27.587	25.664	16.201	14.894	24.151	1'48.497	177.9	12:57'00.567
5	32.262	32.385	19.112	18.777	29.796	2'12.332 P	130.3	12:59'12.899
6	1'29.157	28.128	16.713	15.039	23.526	2'52.563 P	177.3	13:02'05.462
7	27.469	25.656	15.992	14.605	23.551	1'47.273	180.0	13:03'52.735
8	36.874	29.692	17.557	19.541	28.960	2'12.624 P	134.7	13:06'05.359

22 REZZONICO F. (1'52.114)								
Giro	Seg. 1	Seg. 2	Seg. 3	Seg. 4	Seg. 5	T. Giro	km/h	Local Time
		28.498	16.889	15.234	24.436		180.0	12:47'13.076
1	27.948	30.388	18.724	17.519	26.361	2'00.940 P	167.2	12:49'14.016
2	7'53.335	26.876	16.699	16.403	26.175	9'19.488 P	180.3	12:58'33.504
3	28.830	26.881	16.499	15.568	24.624	1'52.402	181.2	13:00'25.906
4	28.834	26.757	16.586	15.582	24.812	1'52.571	180.9	13:02'18.477
5	28.749	26.724	16.640	15.324	24.677	1'52.114	180.9	13:04'10.591
6	29.123	26.688	16.393	15.390	24.760	1'52.354	181.8	13:06'02.945

25 GIULIANI A. (1'52.850)								
Giro	Seg. 1	Seg. 2	Seg. 3	Seg. 4	Seg. 5	T. Giro	km/h	Local Time
		33.712	18.141	18.718	27.224		173.9	12:48'51.061
1	30.988	29.758	16.725	15.699	25.903	1'59.073	178.5	12:50'50.134
2	29.163	27.238	16.300	15.669	25.520	1'53.890	180.3	12:52'44.024
3	28.773	27.542	16.228	15.535	24.772	1'52.850	181.5	12:54'36.874
4	28.826	27.161	16.502	15.727	25.393	1'53.609	176.2	12:56'30.483
5	28.613	30.108	20.190	17.608	35.677	2'12.196 P	170.3	12:58'42.679

15/07/2017 P = Box In/Out - C = Tempo Invaldato

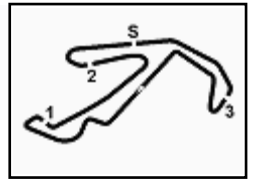
6	1'41.446	28.108	16.737	15.777	25.700	3'07.768 P	179.4	13:01'50.447
7	29.003	27.158	16.601	15.542	25.739	1'54.043	180.9	13:03'44.490
8	29.271	27.205	16.422	15.622	25.908	1'54.428	180.9	13:05'38.918

43 LIBERATORE F. (1'51.487)								
Giro	Seg. 1	Seg. 2	Seg. 3	Seg. 4	Seg. 5	T. Giro	km/h	Local Time
		33.539	17.080	15.832	27.831		173.1	12:50'55.869
1	29.800	26.136	16.200	15.300	24.332	1'51.768	179.7	12:52'47.637
2	28.723	26.013	16.784	15.746	24.343	1'51.609	167.2	12:54'39.246
3	28.523	25.939	16.189	15.492	25.344	1'51.487	179.7	12:56'30.733
4	34.145	26.625	16.265	15.500	24.750	1'57.285	178.5	12:58'28.018
5	28.934	26.544	16.312	15.539	24.940	1'52.269	179.1	13:00'20.287
6	29.608	27.747	17.024	15.492	28.416	1'58.287 P	176.5	13:02'18.574
7	1'57.403	30.908	16.961	15.963	24.966	3'26.201 P	173.1	13:05'44.775

55 ZERBI S. (1'49.943)								
Giro	Seg. 1	Seg. 2	Seg. 3	Seg. 4	Seg. 5	T. Giro	km/h	Local Time
		35.015	23.442	22.228	30.013		84.8	12:47'56.678
1	30.913	29.706	17.456	17.651	27.191	2'02.917	174.8	12:49'59.595
2	28.986	26.043	16.255	14.938	24.281	1'50.503	183.4	12:51'50.098
3	28.481	25.920	16.407	15.126	24.009	1'49.943	180.3	12:53'40.041
4	28.539	26.174	16.259	15.147	24.026	1'50.145	181.2	12:55'30.186
5	29.083	28.124	18.288	16.576	29.770	2'01.841 P	163.1	12:57'32.027
6	4'38.439	27.802	17.166	15.343	25.104	6'03.854 P	177.9	13:03'35.881
7	28.492	26.221	16.159	14.944	24.287	1'50.103	182.7	13:05'25.984

73 FUMAGALLI M. (1'50.321)								
Giro	Seg. 1	Seg. 2	Seg. 3	Seg. 4	Seg. 5	T. Giro	km/h	Local Time
		40.377	22.974	20.384	31.545		99.9	12:47'52.288
1	32.735	30.436	17.897	15.985	25.580	2'02.633	172.0	12:49'54.921
2	29.118	26.781	16.330	15.184	24.521	1'51.934	179.4	12:51'46.855
3	29.614	29.783	19.328	19.718	29.114	2'07.557 P	146.9	12:53'54.412
4	6'52.531	28.740	16.729	15.504	25.803	8'19.307 P	176.8	13:02'13.719
5	28.957	26.380	16.275	15.150	25.046	1'51.808	183.7	13:04'05.527
6	28.393	26.111	16.224	15.186	24.407	1'50.321	181.2	13:05'55.848

74 FLACCADORI L. (1'51.414)								
Giro	Seg. 1	Seg. 2	Seg. 3	Seg. 4	Seg. 5	T. Giro		



Gruppo Peroni Race

Lotus Cup - Velocità Qualifiche 1° Turno

Misano World Circuit 4.226 m

MIGLIOR GIRO

1	17 PASOTTI Stefano	Lotus	1'47.273
2	11 NESPOLI Franco	Lotus	1'47.746
3	15 GIUBERGIA Giacomo	Lotus	1'49.033
4	79 MINELLA Mario	Lotus	1'49.299
5	55 ZERBI Stefano	Lotus	1'49.943
6	73 FUMAGALLI Marco	Lotus	1'50.321
7	2 SAUTO Vincenzo	Lotus	1'50.751
8	74 FLACCADORI Luca	Lotus	1'51.414
9	43 LIBERATORE Francesco	Lotus	1'51.487
10	22 REZZONICO Fabio	Lotus	1'52.114
11	6 UTZIERI Vito	Lotus	1'52.294
12	25 GIULIANI Andrea	Lotus	1'52.850
13	3 DEAN Michael	Lotus	

SPEED

1	6 UTZIERI Vito	Lotus	184.9
2	74 FLACCADORI Luca	Lotus	184.3
3	73 FUMAGALLI Marco	Lotus	183.7
4	55 ZERBI Stefano	Lotus	183.4
5	22 REZZONICO Fabio	Lotus	181.8
6	25 GIULIANI Andrea	Lotus	181.5
7	2 SAUTO Vincenzo	Lotus	181.5
8	15 GIUBERGIA Giacomo	Lotus	181.2
9	79 MINELLA Mario	Lotus	180.9
10	11 NESPOLI Franco	Lotus	180.6
11	17 PASOTTI Stefano	Lotus	180.0
12	43 LIBERATORE Francesco	Lotus	179.7

SEG. 1

1	17 PASOTTI Stefano	27.469
2	11 NESPOLI Franco	27.473
3	79 MINELLA Mario	27.831
4	22 REZZONICO Fabi	27.948
5	15 GIUBERGIA Giac	27.988
6	73 FUMAGALLI Marc	28.393
7	55 ZERBI Stefano	28.481
8	2 SAUTO Vincenzo	28.497
9	43 LIBERATORE Fra	28.523
10	25 GIULIANI Andrea	28.613
11	74 FLACCADORI Lu	28.798
12	6 UTZIERI Vito	28.932

SEG. 2

1	17 PASOTTI Stefano	25.656
2	11 NESPOLI Franco	25.774
3	15 GIUBERGIA Giac	25.911
4	55 ZERBI Stefano	25.920
5	43 LIBERATORE Fra	25.939
6	73 FUMAGALLI Marc	26.111
7	79 MINELLA Mario	26.121
8	2 SAUTO Vincenzo	26.189
9	74 FLACCADORI Lu	26.241
10	6 UTZIERI Vito	26.454
11	22 REZZONICO Fabi	26.688
12	25 GIULIANI Andrea	27.158
13	3 DEAN Michael	40.639

SEG. 3

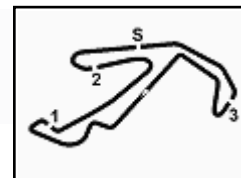
1	11 NESPOLI Franco	15.850
2	79 MINELLA Mario	15.953
3	17 PASOTTI Stefano	15.992
4	15 GIUBERGIA Giac	16.041
5	2 SAUTO Vincenzo	16.065
6	6 UTZIERI Vito	16.076
7	55 ZERBI Stefano	16.159
8	43 LIBERATORE Fra	16.189
9	74 FLACCADORI Lu	16.214
10	73 FUMAGALLI Marc	16.224
11	25 GIULIANI Andrea	16.228
12	22 REZZONICO Fabi	16.393
13	3 DEAN Michael	22.731

SEG. 4

1	17 PASOTTI Stefano	14.605
2	11 NESPOLI Franco	14.730
3	55 ZERBI Stefano	14.938
4	6 UTZIERI Vito	15.023
5	2 SAUTO Vincenzo	15.055
6	79 MINELLA Mario	15.076
7	15 GIUBERGIA Giac	15.099
8	73 FUMAGALLI Marc	15.150
9	22 REZZONICO Fabi	15.234
10	74 FLACCADORI Lu	15.277
11	43 LIBERATORE Fra	15.300
12	25 GIULIANI Andrea	15.535
13	3 DEAN Michael	24.785

SEG. 5

1	17 PASOTTI Stefano	23.526
2	11 NESPOLI Franco	23.652
3	15 GIUBERGIA Giac	23.774
4	55 ZERBI Stefano	24.009
5	79 MINELLA Mario	24.318
6	43 LIBERATORE Fra	24.332
7	73 FUMAGALLI Marc	24.407
8	22 REZZONICO Fabi	24.436
9	74 FLACCADORI Lu	24.697
10	2 SAUTO Vincenzo	24.725
11	25 GIULIANI Andrea	24.772
12	6 UTZIERI Vito	24.915



Gruppo Peroni Race

Lotus Cup - Classifica Qualifiche 2° Turno

Misano World Circuit 4.226 m

Miglior Giro: = 1'47.725 - 4,226 km - Media 141,226 km/h

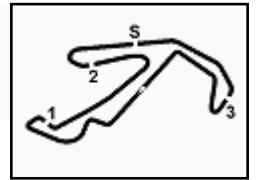
Num. Pilota	Naz	Concorrente	Auto	Classe	Tempo	Dist.	Rel.	Giri		
1	17	PASOTTI Stefano	ITA	Pasotti Stefano	Lotus				4	
2	11	NESPOLI Franco	ITA	Nespoli Franco	Lotus				9	
3	15	GIUBERGIA Giacomo	ITA	Giubergia Giacomo	Lotus	PC	1'49.152	1.427	0.986	3
4	55	ZERBI Stefano	ITA	Zerbi Stefano	Lotus	PC	1'49.352	1.627	0.200	4
5	79	MINELLA Mario	ITA	Minella Mario	Lotus	PC	1'49.448	1.723	0.096	9
6	73	FUMAGALLI Marco	ITA	Fumagalli Marco	Lotus		1'50.078	2.353	0.630	6
7	43	LIBERATORE Francesco	ITA	Liberatore Francesco	Lotus	PC	1'50.373	2.648	0.295	7
8	2	SAUTO Vincenzo	ITA	Sauto Vincenzo	Lotus	PC	1'50.940	3.215	0.567	8
9	6	UTZIERI Vito	ITA	Utzieri Vito	Lotus	PC	1'51.450	3.725	0.510	7
10	25	GIULIANI Andrea	ITA	Giuliani Andrea	Lotus	PC	1'51.972	4.247	0.522	8
11	22	REZZONICO Fabio	ITA	Rezzonico Fabio	Lotus	PC	1'52.248	4.523	0.276	3
12	3	DEAN Michael	ITA	Dean Michael	Lotus	PC				0
13	74	FLACCADORI Luca	ITA	Flaccadori Luca	Lotus	PC				0

Direttore di Gara : Fabrizio Fondacci

15/07/2017 Inizio 13:10 Fine 13:32

Esposta alle:

FICR PERUGIA TIMING

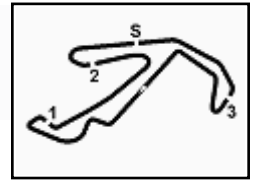


Gruppo Peroni Race

Lotus Cup - Ideal Time Qualifiche 2° Turno

Misano World Circuit 4.226 m

Num. Pilota	Auto	Seg. 1	Seg. 2	Seg. 3	Seg. 4	Seg. 5	Ideal Time			
		Diff. 1	Diff. 2	Diff. 3	Diff. 4	Diff. 5	Miglior Giro	Pos.	Diff.	
1	17 PASOTTI S. (ITA)	Lotus	27.540	25.720 0.127	16.006 0.007	14.679 0.123	23.523	1'47.468 1'47.725	3	0.257
2	11 NESPOLI F. (ITA)	Lotus	27.560	25.914 0.030	15.935 0.028	14.867 0.049	23.783	1'48.059 1'48.166	4	0.107
3	15 GIUBERGIA G. (ITA)	Lotus	28.122	26.155	15.994	14.982	23.899	1'49.152 1'49.152	5	
4	55 ZERBI S. (ITA)	Lotus	28.371 0.082	25.894 0.060	16.066 0.019	14.856	24.004	1'49.191 1'49.352	6	0.161
5	79 MINELLA M. (ITA)	Lotus	28.102	26.066 0.010	15.869	15.033 0.018	24.316 0.034	1'49.386 1'49.448	7	0.062
6	73 FUMAGALLI M. (ITA)	Lotus	28.347 0.113	25.989	16.122	15.040 0.058	24.319 0.090	1'49.817 1'50.078	8	0.261
7	43 LIBERATORE F. (ITA)	Lotus	28.629	25.829 0.351	16.145	15.198	24.127 0.094	1'49.928 1'50.373	9	0.445
8	2 SAUTO V. (ITA)	Lotus	28.464 0.024	26.319 0.102	16.151 0.160	15.087 0.015	24.491 0.127	1'50.512 1'50.940	10	0.428
9	22 REZZONICO F. (ITA)	Lotus	28.508 1.115	26.364	16.474	15.264	24.458 0.065	1'51.068 1'52.248	13	1.180
10	6 UTZIERI V. (ITA)	Lotus	29.051	26.158	16.058	15.305	24.878	1'51.450 1'51.450	11	
11	25 GIULIANI A. (ITA)	Lotus	28.441	26.744	16.297	15.456	24.860 0.174	1'51.798 1'51.972	12	0.174
		Ideal Time Assoluto	27.540	25.720	15.869	14.679	23.523	1'47.331		



Gruppo Peroni Race

Lotus Cup - Analisi Tempi Qualifiche 2° Turno

Misano World Circuit 4.226 m

1 / 1

2 SAUTO V. (1'50.940)

Giro	Seg. 1	Seg. 2	Seg. 3	Seg. 4	Seg. 5	T. Giro	km/h	Local Time
		29.836	16.677	15.308	26.400			
1	29.055	26.624	16.340	15.335	25.008	1'52.362	177.9	13:13'41.632
2	29.000	26.651	16.458	15.170	24.781	1'52.060	179.4	13:15'33.994
3	29.066	26.545	16.595	15.489	24.857	1'52.552	177.0	13:17'26.054
4	40.608	44.006	23.396	17.002	25.344	2'30.356	130.0	13:19'18.606
5	28.750	26.319	16.151	15.141	24.825	1'51.186	178.5	13:21'48.962
6	28.492	26.356	16.188	15.156	24.947	1'51.139	179.4	13:23'40.148
7	28.488	26.421	16.311	15.102	24.618	1'50.940	179.4	13:25'31.287
8	28.464	26.567	16.395	15.087	24.491	1'51.004	178.5	13:27'22.227
								13:29'13.231

6 UTZIERI V. (1'51.450)

Giro	Seg. 1	Seg. 2	Seg. 3	Seg. 4	Seg. 5	T. Giro	km/h	Local Time
		27.016	16.212	15.395	25.303			
1	29.112	26.208	16.260	15.343	25.284	1'52.207	184.6	13:12'52.425
2	29.179	26.302	16.329	15.345	25.334	1'52.489	184.0	13:14'44.632
3	29.141	26.189	16.208	15.407	25.108	1'52.053	183.7	13:16'37.121
4	32.585	32.065	17.307	15.695	25.785	2'03.437	179.7	13:18'29.174
5	29.197	26.523	16.158	15.432	24.944	1'52.254	183.4	13:20'32.611
6	29.051	26.158	16.058	15.305	24.878	1'51.450	184.3	13:22'24.865
7	32.791	33.577	19.716	20.339	32.712	2'19.135 P	143.2	13:24'16.315
								13:26'35.450

11 NESPOLI F. (1'48.166)

Giro	Seg. 1	Seg. 2	Seg. 3	Seg. 4	Seg. 5	T. Giro	km/h	Local Time
		26.215	15.973	14.982	23.925			
1	28.160	26.056	16.036	14.867	23.927	1'49.046	179.1	13:12'47.950
2	27.876	25.914	16.131	14.968	24.007	1'48.896	178.5	13:14'36.996
3	27.904	25.979	15.955	15.011	23.997	1'48.846	179.4	13:16'25.892
4	29.883	28.256	16.451	16.941	24.559	1'56.090	171.2	13:18'14.738
5	27.958	25.927	15.935	15.147	23.927	1'48.894	178.8	13:20'10.828
6	30.881	28.685	16.848	17.886	26.916	2'01.216 C	160.0	13:21'59.722
7	1'51.570	27.043	16.050	15.062	23.997	3'13.722 P	178.2	13:24'00.938
8	27.560	25.944	15.963	14.916	23.783	1'48.166	179.1	13:27'14.660
9	27.932	25.924	15.943	14.960	23.881	1'48.640	178.5	13:29'02.826
								13:30'51.466

15 GIUBERGIA G. (1'49.152)

Giro	Seg. 1	Seg. 2	Seg. 3	Seg. 4	Seg. 5	T. Giro	km/h	Local Time
		29.470	18.653	22.209	27.879			
1	28.122	26.155	15.994	14.982	23.899	1'49.152	180.6	13:15'21.669
2	28.346	26.622	16.006	15.121	23.987	1'50.082	179.4	13:17'10.821
3	33.801	31.143	18.362	20.948	7'22.053	9'06.307 P	156.3	13:19'00.903
								13:28'07.210

17 PASOTTI S. (1'47.725)

Giro	Seg. 1	Seg. 2	Seg. 3	Seg. 4	Seg. 5	T. Giro	km/h	Local Time
		25.785	16.053	14.959	23.667			
1	27.540	25.847	16.013	14.802	23.523	1'47.725	179.4	13:12'44.747
2	27.659	25.744	16.133	14.679	23.610	1'47.825	178.5	13:14'32.472
3	27.619	25.720	16.006	14.774	26.230	1'50.349 C	178.5	13:16'20.297
4	6'29.361	48.843	25.175	29.669	49.193	9'02.241 P	87.2	13:18'10.646
								13:27'12.887

22 REZZONICO F. (1'52.248)

Giro	Seg. 1	Seg. 2	Seg. 3	Seg. 4	Seg. 5	T. Giro	km/h	Local Time
		32.646	16.878	15.277	24.458			
1	29.623	26.364	16.474	15.264	24.523	1'52.248	180.9	13:14'40.870
2	28.508	26.736	16.836	15.514	24.780	1'52.374	180.3	13:16'33.118
3	37.615	51.405	28.480	36.777	43.156	3'17.433 P	130.3	13:18'25.492
								13:21'42.925

25 GIULIANI A. (1'51.972)

Giro	Seg. 1	Seg. 2	Seg. 3	Seg. 4	Seg. 5	T. Giro	km/h	Local Time
		29.520	16.981	15.899	25.965			
1	29.398	27.547	16.521	15.464	25.254	1'54.184	180.6	13:13'17.971
2	28.631	26.809	16.309	15.597	24.876	1'52.222	179.1	13:15'12.155
3	28.441	26.744	16.297	15.456	25.034	1'51.972	179.7	13:17'04.377
4	37.262	34.331	19.643	20.084	28.390	2'19.710	139.2	13:18'56.349
5	29.455	27.000	16.331	15.536	25.247	1'53.569	181.5	13:21'16.059
6	28.534	26.989	16.397	15.517	24.860	1'52.297	180.3	13:23'09.628
7	29.061	28.593	16.891	20.227	43.626	2'18.398 P	179.4	13:25'01.925
8	1'59.034	30.059	16.664	15.823	25.526	3'27.106 P	179.4	13:27'20.323
								13:30'47.429

43 LIBERATORE F. (1'50.373)

Giro	Seg. 1	Seg. 2	Seg. 3	Seg. 4	Seg. 5	T. Giro	km/h	Local Time
		28.759	16.577	15.943	24.127			
1	29.552	26.342	16.310	15.766	24.942	1'52.912	177.9	13:13'22.189
2	29.152	26.479	16.267	15.426	24.355	1'51.679	179.7	13:15'15.101
								13:17'06.780

15/07/2017

P = Box In/Out - C = Tempo Invalidato

3	28.629	26.180	16.145	15.198	24.221	1'50.373	178.5	13:18'57.153
4	34.985	34.169	19.488	20.613	28.363	2'17.618	147.9	13:21'14.771
5	29.446	26.199	16.405	15.682	24.223	1'51.955	177.9	13:23'06.726
6	29.225	25.829	16.206	15.439	24.208	1'50.907	178.5	13:24'57.633
7	31.907	28.127	16.587	16.851	45.304	2'18.776 P	172.8	13:27'16.409

55 ZERBI S. (1'49.352)

Giro	Seg. 1	Seg. 2	Seg. 3	Seg. 4	Seg. 5	T. Giro	km/h	Local Time
		28.778	16.550	15.122	24.870			
1	30.115	26.282	16.155	15.015	24.069	1'51.636	182.7	13:12'47.174
2	28.453	25.954	16.085	14.856	24.004	1'49.352	182.1	13:14'38.810
3	28.371	25.894	16.066	14.945	24.158	1'49.434	182.4	13:16'28.162
4	31.768	30.324	18.266	18.042	33.798	2'12.198 P	158.6	13:18'17.596
								13:20'29.794

73 FUMAGALLI M. (1'50.078)

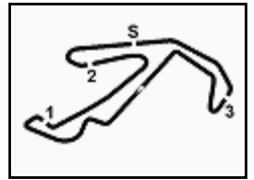
Giro	Seg. 1	Seg. 2	Seg. 3	Seg. 4	Seg. 5	T. Giro	km/h	Local Time
		31.017	16.864	15.364	24.534			
1	28.525	26.215	16.327	15.115	24.322	1'50.504	176.8	13:12'36.094
2	30.073	29.626	19.813	21.989	29.868	2'11.369 P	115.6	13:14'26.598
3	5'48.664	27.381	16.239	15.268	24.613	7'12.165 P	179.1	13:16'37.967
4	28.347	26.909	16.140	15.076	24.425	1'50.897	180.3	13:23'50.132
5	28.460	25.989	16.122	15.098	24.409	1'50.078	180.3	13:25'41.029
6	28.367	26.688	16.173	15.040	24.319	1'50.587	180.3	13:27'31.107
								13:29'21.694

79 MINELLA M. (1'49.448)

Giro	Seg. 1	Seg. 2	Seg. 3	Seg. 4	Seg. 5	T. Giro	km/h	Local Time
		27.624	16.388	15.432	24.559			
1	28.125	26.066	16.063	15.317	24.542	1'50.113	178.5	13:13'53.261
2	28.608	26.228	16.072	15.399	24.547	1'50.854	179.7	13:15'43.374
3	28.170	26.420	16.040	15.264	24.548	1'50.442	179.1	13:17'34.228
4	35.146	43.795	22.610	16.242	24.901	2'22.694	153.2	13:19'24.670
5	28.102	26.076	15.869	15.051	24.350	1'49.448	180.3	13:21'47.364
6	28.151	26.256	16.039	15.120	24.359	1'49.925	179.1	13:23'36.812
7	28.302	26.381	15.984	15.120	24.316	1'50.103	180.0	13:25'26.737
8	28.453	26.220	15.994	15.143	24.381	1'50.191	180.0	13:27'16.840
9	28.537	26.235	16.029	15.033	24.361	1'50.195	179.7	13:29'07.031
								13:30'57.226

74 FLACCADORI L.

Giro	Seg. 1	Seg. 2	Seg. 3	Seg. 4	Seg. 5	T. Giro	km/h	Local Time
------	--------	--------	--------	--------	--------	---------	------	------------



Gruppo Peroni Race

Lotus Cup - Velocità Qualifiche 2° Turno

Misano World Circuit 4.226 m

MIGLIOR GIRO

1	17 PASOTTI Stefano	Lotus	1'47.725
2	11 NESPOLI Franco	Lotus	1'48.166
3	15 GIUBERGIA Giacomo	Lotus	1'49.152
4	55 ZERBI Stefano	Lotus	1'49.352
5	79 MINELLA Mario	Lotus	1'49.448
6	73 FUMAGALLI Marco	Lotus	1'50.078
7	43 LIBERATORE Francesco	Lotus	1'50.373
8	2 SAUTO Vincenzo	Lotus	1'50.940
9	6 UTZIERI Vito	Lotus	1'51.450
10	25 GIULIANI Andrea	Lotus	1'51.972
11	22 REZZONICO Fabio	Lotus	1'52.248
12	3 DEAN Michael	Lotus	
13	74 FLACCADORI Luca	Lotus	

SPEED

1	6 UTZIERI Vito	Lotus	184.3
2	55 ZERBI Stefano	Lotus	182.7
3	25 GIULIANI Andrea	Lotus	181.5
4	22 REZZONICO Fabio	Lotus	180.9
5	15 GIUBERGIA Giacomo	Lotus	180.6
6	79 MINELLA Mario	Lotus	180.3
7	73 FUMAGALLI Marco	Lotus	180.3
8	43 LIBERATORE Francesco	Lotus	179.7
9	11 NESPOLI Franco	Lotus	179.7
10	2 SAUTO Vincenzo	Lotus	179.4
11	17 PASOTTI Stefano	Lotus	179.4

SEG. 1

1	17 PASOTTI Stefano	27.540
2	11 NESPOLI Franco	27.560
3	79 MINELLA Mario	28.102
4	15 GIUBERGIA Giac	28.122
5	73 FUMAGALLI Marc	28.347
6	55 ZERBI Stefano	28.371
7	25 GIULIANI Andrea	28.441
8	2 SAUTO Vincenzo	28.464
9	22 REZZONICO Fabi	28.508
10	43 LIBERATORE Fra	28.629
11	6 UTZIERI Vito	29.051

SEG. 2

1	17 PASOTTI Stefano	25.720
2	43 LIBERATORE Fra	25.829
3	55 ZERBI Stefano	25.894
4	11 NESPOLI Franco	25.914
5	73 FUMAGALLI Marc	25.989
6	79 MINELLA Mario	26.066
7	15 GIUBERGIA Giac	26.155
8	6 UTZIERI Vito	26.158
9	2 SAUTO Vincenzo	26.319
10	22 REZZONICO Fabi	26.364
11	25 GIULIANI Andrea	26.744

SEG. 3

1	79 MINELLA Mario	15.869
2	11 NESPOLI Franco	15.935
3	15 GIUBERGIA Giac	15.994
4	17 PASOTTI Stefano	16.006
5	6 UTZIERI Vito	16.058
6	55 ZERBI Stefano	16.066
7	73 FUMAGALLI Marc	16.122
8	43 LIBERATORE Fra	16.145
9	2 SAUTO Vincenzo	16.151
10	25 GIULIANI Andrea	16.297
11	22 REZZONICO Fabi	16.474

SEG. 4

1	17 PASOTTI Stefano	14.679
2	55 ZERBI Stefano	14.856
3	11 NESPOLI Franco	14.867
4	15 GIUBERGIA Giac	14.982
5	79 MINELLA Mario	15.033
6	73 FUMAGALLI Marc	15.040
7	2 SAUTO Vincenzo	15.087
8	43 LIBERATORE Fra	15.198
9	22 REZZONICO Fabi	15.264
10	6 UTZIERI Vito	15.305
11	25 GIULIANI Andrea	15.456

SEG. 5

1	17 PASOTTI Stefano	23.523
2	11 NESPOLI Franco	23.783
3	15 GIUBERGIA Giac	23.899
4	55 ZERBI Stefano	24.004
5	43 LIBERATORE Fra	24.127
6	79 MINELLA Mario	24.316
7	73 FUMAGALLI Marc	24.319
8	22 REZZONICO Fabi	24.458
9	2 SAUTO Vincenzo	24.491
10	25 GIULIANI Andrea	24.860
11	6 UTZIERI Vito	24.878