



AUTODROMO DI FRANCIACORTA  
"Daniel Bonara"



Franciacorta 2.519 m

## Peroni Race

### Lotus Cup - Classifica Qualifiche 1° Turno

Miglior Giro: = 1'15.838 - 2,519 km - Media 119,576 km/h

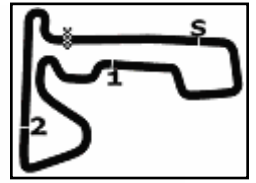
Num.	Conducente	Naz	Concorrente	Auto	Tempo	Dist.	Rel.	Giri
1	<b>11 NESPOLI</b> Franco	ITA	Nespoli	Lotus Cup	<b>1'15.838</b>			8
2	<b>17 PASOTTI</b> Stefano	ITA	Pasotti	Lotus Cup	<b>1'16.286</b>	0.448	0.448	9
3	<b>74 FLACCADORI</b> Luca	ITA	Flaccadori	Lotus Cup	<b>1'16.879</b>	1.041	0.593	12
4	<b>15 GIUBERGIA</b> Giacomo	ITA	Giubergia	Lotus Cup	<b>1'17.094</b>	1.256	0.215	8
5	<b>55 ZERBI</b> Stefano	ITA	Zerbi	Lotus Cup	<b>1'17.137</b>	1.299	0.043	12
6	<b>12 ORSINI</b> Dario	ITA	Orsini	Lotus Cup	<b>1'17.168</b>	1.330	0.031	12
7	<b>2 SAUTO</b> Vincenzo	ITA	Sauto	Lotus Cup	<b>1'17.731</b>	1.893	0.563	10
8	<b>9 BAIGUERA</b> Andrea	ITA	Baiguera	Lotus Cup	<b>1'17.889</b>	2.051	0.158	7
9	<b>22 REZZONICO</b> Fabio	ITA	Rezzonico	Lotus Cup	<b>1'17.937</b>	2.099	0.048	12
10	<b>6 UTZIERI</b> Vito	ITA	Utzieri	Lotus Cup	<b>1'19.441</b>	3.603	1.504	13
11	<b>25 GIULIANI</b> Andrea	ITA	Giuliani	Lotus Cup	<b>1'19.876</b>	4.038	0.435	14

29/04/2017 Inizio 16:30 Fine 16:51

Esposta alle: .....



AUTODROMO DI FRANCIACORTA  
"Daniel Bonara"



Franciacorta 2.519 m

## Peroni Race

### Lotus Cup - Ideal Time Qualifiche 1° Turno

Num. Conducente	Auto	Seg. 1	Seg. 2	Seg. 3	Seg. 4	Ideal Time		
		Diff. 1	Diff. 2	Diff. 3	Diff. 4	Miglior Giro	Pos.	Diff.
1	11 NESPOLI F. (ITA)	9.799 0.101	20.519	31.167	14.252	1'15.737 1'15.838	1	0.101
2	17 PASOTTI S. (ITA)	10.089 0.044	20.272	31.375 0.135	14.371	1'16.107 1'16.286	2	0.179
3	15 GIUBERGIA G. (ITA)	9.970 0.326	20.969 0.211	31.287	14.321 0.010	1'16.547 1'17.094	4	0.547
4	74 FLACCADORI L. (ITA)	9.847	21.141	31.822	14.069	1'16.879 1'16.879	3	
5	12 ORSINI D. (ITA)	9.819 0.063	20.546	31.910	14.679 0.151	1'16.954 1'17.168	6	0.214
6	55 ZERBI S. (ITA)	9.942 0.100	20.868	31.634	14.545 0.048	1'16.989 1'17.137	5	0.148
7	2 SAUTO V. (ITA)	10.107 0.106	20.929	31.875	14.606 0.108	1'17.517 1'17.731	7	0.214
8	22 REZZONICO F. (ITA)	10.045 0.078	20.820	32.221	14.616 0.157	1'17.702 1'17.937	9	0.235
9	9 BAIGUERA A. (ITA)	9.982 0.084	21.168	31.943	14.712	1'17.805 1'17.889	8	0.084
10	6 UTZIERI V. (ITA)	9.950	21.911 0.163	32.645	14.714 0.058	1'19.220 1'19.441	10	0.221
11	25 GIULIANI A. (ITA)	10.139 0.034	21.883	32.818	14.982 0.020	1'19.822 1'19.876	11	0.054
<b>Ideal Time Assoluto</b>		9.799	20.272	31.167	14.069	1'15.307		



AUTOCORRADO DI FRANCIACORTA  
"Daniel Bonara"



# Peroni Race

## Lotus Cup - Analisi Tempì Qualifiche 1° Turno

Franciacorta 2.519 m

1 / 2

### 2 SAUTO V. (1'17.731)

Giro	Seq. 1	Seq. 2	Seq. 3	Seq. 4	T. Giro	km/h	Local Time
1	10.259	33.964	39.537	18.274	1'19.957	93.7	16:32'09.467
2	10.164	21.937	32.533	15.228	1'18.403	169.5	16:33'29.424
3	10.188	21.303	32.445	14.989	1'18.925	167.4	16:36'06.752
4	<b>10.107</b>	21.354	32.700	15.015	1'19.176	<b>176.5</b>	16:37'25.928
5	11.041	26.083	38.262	20.331	1'35.717	130.3	16:39'01.645
6	10.287	21.450	32.054	<b>14.606</b>	1'18.397	169.0	16:40'20.042
7	10.280	26.849	40.689	15.539	1'33.357	147.7	16:41'53.399
8	10.232	21.320	32.015	14.753	1'18.320	166.2	16:43'11.719
9	10.213	<b>20.929</b>	<b>31.875</b>	14.714	<b>1'17.731</b>	164.9	16:44'29.450
10	10.643	27.826	41.925	22.061	1'42.455 P	133.8	16:46'11.905

### 6 UTZIERI V. (1'19.441)

Giro	Seq. 1	Seq. 2	Seq. 3	Seq. 4	T. Giro	km/h	Local Time
1	11.133	23.009	34.277	15.456	1'23.875	156.3	16:33'13.437
2	10.414	22.463	32.812	14.944	1'20.633	172.0	16:34'34.070
3	10.073	21.965	32.830	14.873	1'19.741	159.5	16:35'53.811
4	10.107	22.065	32.864	15.074	1'20.110	157.7	16:37'13.921
5	10.191	23.654	35.811	16.731	1'26.387 P	157.9	16:38'40.308
6	1'02.514	23.297	33.033	14.997	2'13.841 P	81.0	16:40'54.149
7	<b>9.950</b>	22.074	<b>32.645</b>	14.772	<b>1'19.441</b>	<b>177.0</b>	16:42'13.590
8	9.958	22.413	32.819	14.964	1'20.154	154.3	16:43'33.744
9	9.982	22.024	32.877	14.840	1'19.723	171.2	16:44'53.467
10	10.064	22.100	32.875	14.795	1'19.834	162.2	16:46'13.301
11	10.066	22.162	32.902	<b>14.714</b>	1'19.844	170.6	16:47'33.145
12	9.982	22.584	34.393	16.992	1'23.951	172.8	16:48'57.096
13	10.166	<b>21.911</b>	33.166	15.497	1'20.740	166.9	16:50'17.836

### 9 BAIGUERA A. (1'17.889)

Giro	Seq. 1	Seq. 2	Seq. 3	Seq. 4	T. Giro	km/h	Local Time
1	10.348	26.908	36.472	17.477	1'23.875	103.1	16:31'40.229
2	10.161	21.717	33.722	15.516	1'21.303	157.4	16:33'01.532
3	10.066	21.433	32.330	14.913	1'18.837	170.1	16:34'20.369
4	<b>9.982</b>	<b>21.688</b>	<b>31.943</b>	<b>14.712</b>	<b>1'17.889</b>	173.4	16:35'38.258
5	2'46.086	23.413	33.558	17.350	1'24.303 P	<b>179.7</b>	16:37'02.561
6	10.157	22.608	33.134	15.106	3'56.934 P	128.6	16:40'59.495
7	10.042	21.256	32.003	14.891	1'18.307	167.7	16:42'17.802
8	10.042	21.372	33.007	17.821	1'22.242 P	168.5	16:43'40.044

### 11 NESPOLI F. (1'15.838)

Giro	Seq. 1	Seq. 2	Seq. 3	Seq. 4	T. Giro	km/h	Local Time
1	12.529	27.116	37.260	18.231	1'31.132	90.4	16:31'44.150
2	12.460	24.227	36.329	18.047	1'31.132	117.8	16:33'15.282
3	10.065	23.817	39.328	16.131	1'31.736	120.1	16:34'47.018
4	9.900	20.864	31.167	14.252	<b>1'15.838</b>	177.6	16:37'44.205
5	<b>9.799</b>	20.616	31.239	14.478	1'16.132	<b>181.5</b>	16:39'00.337
6	9.888	20.692	31.483	14.347	1'16.410	173.6	16:40'16.747
7	9.816	20.714	31.377	14.309	1'16.216	176.5	16:41'32.963
8	9.837	21.030	33.168	15.227	1'19.262 P	177.3	16:42'52.225

### 12 ORSINI D. (1'17.168)

Giro	Seq. 1	Seq. 2	Seq. 3	Seq. 4	T. Giro	km/h	Local Time
1	13.215	37.439	46.465	25.000	1'29.094	74.9	16:32'17.855
2	10.057	25.039	35.558	15.282	1'18.035	128.7	16:33'46.949
3	9.943	21.068	31.929	14.981	1'18.035	164.1	16:35'04.984
4	9.934	21.212	32.349	15.545	1'19.049	163.1	16:36'24.033
5	9.835	20.878	32.075	14.805	1'17.692	166.7	16:37'41.725
6	9.835	20.878	32.075	14.805	1'17.692	166.7	16:37'41.725
7	9.901	20.878	32.075	14.805	1'17.692	166.7	16:37'41.725
8	9.819	20.791	32.151	14.694	1'17.455	<b>179.4</b>	16:44'15.493
9	9.819	20.791	32.151	14.694	1'17.455	<b>179.4</b>	16:44'15.493
10	9.892	20.866	32.271	14.679	1'17.683	172.8	16:42'58.038
11	2'13.395	24.408	32.994	16.066	3'26.863 P	90.5	16:49'14.809
12	9.882	<b>20.546</b>	<b>31.910</b>	14.830	<b>1'17.168</b>	174.2	16:50'31.977

### 15 GIUBERGIA G. (1'17.094)

Giro	Seq. 1	Seq. 2	Seq. 3	Seq. 4	T. Giro	km/h	Local Time
		28.112	38.235	16.126		116.6	16:31'38.022

29/04/2017

P = Box In/Out - C = Tempo Invalidato

1	10.408	23.320	35.368	15.446	1'24.542	148.8	16:33'02.564
2	10.014	21.485	32.274	14.712	1'18.485	165.9	16:34'21.049
3	10.112	21.227	31.780	14.690	1'17.809	165.6	16:35'38.858
4	<b>9.970</b>	21.300	31.453	14.501	1'17.224	165.4	16:36'56.082
5	10.162	<b>20.969</b>	31.465	14.741	1'17.337	170.9	16:38'13.419
6	10.296	21.180	<b>31.287</b>	14.331	<b>1'17.094</b>	170.3	16:39'30.513
7	10.137	21.427	31.459	<b>14.321</b>	1'17.344	162.2	16:40'47.857
8	10.008	21.349	31.660	16.428	1'19.445 P	<b>173.4</b>	16:42'07.302

### 17 PASOTTI S. (1'16.286)

Giro	Seq. 1	Seq. 2	Seq. 3	Seq. 4	T. Giro	km/h	Local Time
1	11.265	29.589	44.685	18.458	1'24.189	98.6	16:32'15.958
2	10.203	24.473	33.641	14.810	1'20.195	173.9	16:33'40.147
3	10.133	<b>20.272</b>	31.510	<b>14.371</b>	<b>1'16.286</b>	178.2	16:36'13.479
4	<b>10.089</b>	20.416	<b>31.375</b>	14.696	1'16.576	<b>180.3</b>	16:37'30.055
5	10.718	25.288	37.268	18.966	1'32.240 P	139.7	16:39'02.295
6	1'41.386	21.446	32.346	14.581	2'49.759 P	139.5	16:41'52.054
7	10.413	20.607	31.443	14.482	1'16.945	172.0	16:43'08.999
8	10.307	20.557	31.555	14.465	1'16.884	173.1	16:44'25.883
9	10.919	23.452	36.971	19.209	1'30.551 P	132.2	16:45'56.434

### 22 REZZONICO F. (1'17.937)

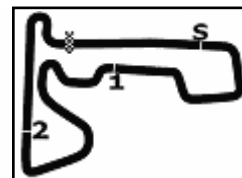
Giro	Seq. 1	Seq. 2	Seq. 3	Seq. 4	T. Giro	km/h	Local Time
1	10.228	29.060	35.455	15.734	1'20.195	80.4	16:31'49.795
2	<b>10.045</b>	22.192	32.767	<b>14.616</b>	1'19.620	<b>184.9</b>	16:34'29.610
3	10.057	20.902	33.749	14.671	1'19.379	178.2	16:35'48.989
4	10.272	24.314	36.175	15.209	1'25.970	175.0	16:37'14.959
5	10.234	22.137	32.439	15.223	1'20.033	167.4	16:38'34.992
6	10.334	21.312	33.202	14.813	1'19.661	165.1	16:39'54.653
7	10.661	21.338	32.799	14.854	1'19.652	169.3	16:41'14.305
8	10.123	<b>20.820</b>	<b>32.221</b>	14.773	<b>1'17.937</b>	178.5	16:42'32.242
9	10.685	26.522	35.123	17.203	1'29.533 P	144.4	16:44'01.775
10	2'34.307	22.777	33.902	14.918	3'45.904 P	141.2	16:47'47.679
11	10.295	20.833	33.087	14.760	1'18.975	178.2	16:49'06.654
12	10.173	21.303	33.161	14.911	1'19.548	175.3	16:50'26.202

### 25 GIULIANI A. (1'19.876)

Giro	Seq. 1	Seq. 2	Seq. 3	Seq. 4	T. Giro	km/h	Local Time
1	10.679	27.754	36.937	18.216	1'24.046	99.0	16:31'45.694
2	10.608	23.449	34.275	15.643	1'24.046	140.1	16:33'09.740
3	10.173	<b>23.232</b>	<b>33.208</b>	15.378	1'22.426	141.2	16:34'32.166
4	10.168	22.371	33.496	15.053	1'21.088	155.2	16:37'13.130
5	10.228	22.150	33.457	<b>14.982</b>	1'20.817	153.8	16:38'33.947
6	<b>10.139</b>	22.073	34.109	15.014	1'21.335	155.6	16:39'55.282
7	10.440	22.312	33.380	15.555	1'21.687	150.2	16:41'16.969
8	10.572	22.587	34.090	15.102	1'22.351	153.4	16:42'39.320
9	10.235	22.157	33.426	15.038	1'20.856	153.6	16:44'00.176
10	10.543	22.205	33.989	15.449	1'22.186	157.7	16:45'22.362
11	10.515	22.264	33.424	15.545	1'21.748	158.1	16:46'44.110
12	10.483	22.772	34.093	15.345	1'22.693	159.5	16:48'06.803
13	10.509	22.427	33.622	15.362	1'21.920	160.0	16:49'28.723
14	10.400	22.029	33.238	15.093	1'20.760		



AUTODROMO DI FRANCIACORTA  
"Daniel Bonara"



Franciacorta 2.519 m

2 / 2

## Peroni Race

### Lotus Cup - Analisi Tempi Qualifiche 1° Turno

		29.874	37.888	17.106		101.4	16:31'57.080
1	10.874	23.856	33.879	14.718	1'23.327	142.5	16:33'20.407
2	9.976	21.911	32.670	14.141	1'18.698	165.1	16:34'39.105
3	9.926	21.517	31.829	14.164	1'17.436	165.4	16:35'56.541
4	9.946	21.532	31.899	14.469	1'17.846	<b>168.8</b>	16:37'14.387
5	9.961	22.364	31.980	14.301	1'18.606	148.4	16:38'32.993
6	<b>9.847</b>	<b>21.141</b>	<b>31.822</b>	<b>14.069</b>	<b>1'16.879</b>	163.6	16:39'49.872
7	9.952	23.787	35.516	18.047	1'27.302 P	159.3	16:41'17.174
8	1'02.576	24.300	32.833	14.581	2'14.290 P	130.9	16:43'31.464
9	10.030	21.329	32.097	15.931	1'19.387	163.1	16:44'50.851
10	11.201	21.714	31.860	14.706	1'19.481	157.4	16:46'10.332
11	9.932	21.779	32.194	14.873	1'18.778	153.0	16:47'29.110
12	10.661	28.754	42.895	20.927	1'43.237 P	141.9	16:49'12.347



AUTODROMO DI FRANCIACORTA  
"Dante Bonara"



Franciacorta 2.519 m

## Peroni Race

### Lotus Cup - Velocità Qualifiche 1° Turno

#### MIGLIOR GIRO

1	11 NESPOLI Franco	Lotus Cup	1'15.838
2	17 PASOTTI Stefano	Lotus Cup	1'16.286
3	74 FLACCADORI Luca	Lotus Cup	1'16.879
4	15 GIUBERGIA Giacomo	Lotus Cup	1'17.094
5	55 ZERBI Stefano	Lotus Cup	1'17.137
6	12 ORSINI Dario	Lotus Cup	1'17.168
7	2 SAUTO Vincenzo	Lotus Cup	1'17.731
8	9 BAIGUERA Andrea	Lotus Cup	1'17.889
9	22 REZZONICO Fabio	Lotus Cup	1'17.937
10	6 UTZIERI Vito	Lotus Cup	1'19.441
11	25 GIULIANI Andrea	Lotus Cup	1'19.876

#### SPEED

1	22 REZZONICO Fabio	Lotus Cup	184.9
2	11 NESPOLI Franco	Lotus Cup	181.5
3	17 PASOTTI Stefano	Lotus Cup	180.3
4	9 BAIGUERA Andrea	Lotus Cup	179.7
5	12 ORSINI Dario	Lotus Cup	179.4
6	55 ZERBI Stefano	Lotus Cup	177.9
7	6 UTZIERI Vito	Lotus Cup	177.0
8	2 SAUTO Vincenzo	Lotus Cup	176.5
9	15 GIUBERGIA Giacomo	Lotus Cup	173.4
10	74 FLACCADORI Luca	Lotus Cup	168.8
11	25 GIULIANI Andrea	Lotus Cup	162.9

#### SEG. 1

1	11 NESPOLI Franco	9.799
2	12 ORSINI Dario	9.819
3	74 FLACCADORI Luca	9.847
4	55 ZERBI Stefano	9.942
5	6 UTZIERI Vito	9.950
6	15 GIUBERGIA Giacom	9.970
7	9 BAIGUERA Andrea	9.982
8	22 REZZONICO Fabio	10.045
9	17 PASOTTI Stefano	10.089
10	2 SAUTO Vincenzo	10.107
11	25 GIULIANI Andrea	10.139

#### SEG. 2

1	17 PASOTTI Stefano	20.272
2	11 NESPOLI Franco	20.519
3	12 ORSINI Dario	20.546
4	22 REZZONICO Fabio	20.820
5	55 ZERBI Stefano	20.868
6	2 SAUTO Vincenzo	20.929
7	15 GIUBERGIA Giacom	20.969
8	74 FLACCADORI Luca	21.141
9	9 BAIGUERA Andrea	21.168
10	25 GIULIANI Andrea	21.883
11	6 UTZIERI Vito	21.911

#### SEG. 3

1	11 NESPOLI Franco	31.167
2	15 GIUBERGIA Giacom	31.287
3	17 PASOTTI Stefano	31.375
4	55 ZERBI Stefano	31.634
5	74 FLACCADORI Luca	31.822
6	2 SAUTO Vincenzo	31.875
7	12 ORSINI Dario	31.910
8	9 BAIGUERA Andrea	31.943
9	22 REZZONICO Fabio	32.221
10	6 UTZIERI Vito	32.645
11	25 GIULIANI Andrea	32.818

#### SEG. 4

1	74 FLACCADORI Luca	14.069
2	11 NESPOLI Franco	14.252
3	15 GIUBERGIA Giacom	14.321
4	17 PASOTTI Stefano	14.371
5	55 ZERBI Stefano	14.545
6	2 SAUTO Vincenzo	14.606
7	22 REZZONICO Fabio	14.616
8	12 ORSINI Dario	14.679
9	9 BAIGUERA Andrea	14.712
10	6 UTZIERI Vito	14.714
11	25 GIULIANI Andrea	14.982



AUTODROMO DI FRANCIACORTA  
"Daniel Bonara"



Franciacorta 2.519 m

## Peroni Race

### Lotus Cup - Classifica Qualifiche 2° Turno

Miglior Giro: = 1'15.860 - 2,519 km - Media 119,541 km/h

Num.	Conducente	Naz	Concorrente	Auto	Tempo	Dist.	Rel.	Giri
1	<b>11 NESPOLI</b> Franco	ITA	Nespoli	Lotus Cup	<b>1'15.860</b>			11
2	<b>17 PASOTTI</b> Stefano	ITA	Pasotti	Lotus Cup	<b>1'16.166</b>	0.306	0.306	7
3	<b>15 GIUBERGIA</b> Giacomo	ITA	Giubergia	Lotus Cup	<b>1'16.962</b>	1.102	0.796	5
4	<b>55 ZERBI</b> Stefano	ITA	Zerbi	Lotus Cup	<b>1'17.034</b>	1.174	0.072	4
5	<b>74 FLACCADORI</b> Luca	ITA	Flaccadori	Lotus Cup	<b>1'17.389</b>	1.529	0.355	12
6	<b>12 ORSINI</b> Dario	ITA	Orsini	Lotus Cup	<b>1'17.509</b>	1.649	0.120	7
7	<b>9 BAIGUERA</b> Andrea	ITA	Baiguera	Lotus Cup	<b>1'17.621</b>	1.761	0.112	3
8	<b>2 SAUTO</b> Vincenzo	ITA	Sauto	Lotus Cup	<b>1'17.928</b>	2.068	0.307	8
9	<b>22 REZZONICO</b> Fabio	ITA	Rezzonico	Lotus Cup	<b>1'18.197</b>	2.337	0.269	14
10	<b>6 UTZIERI</b> Vito	ITA	Utzieri	Lotus Cup	<b>1'18.952</b>	3.092	0.755	13
11	<b>25 GIULIANI</b> Andrea	ITA	Giuliani	Lotus Cup	<b>1'30.933</b>	15.073	11.981	2

29/04/2017

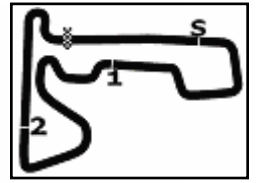
Inizio  
16:55

Fine  
17:16

Esposta alle: .....



AUTODROMO DI FRANCIACORTA  
"Daniel Bonara"



Franciacorta 2.519 m

## Peroni Race

### Lotus Cup - Ideal Time Qualifiche 2° Turno

Num. Conducente	Auto	Seg. 1	Seg. 2	Seg. 3	Seg. 4	Ideal Time		
		Diff. 1	Diff. 2	Diff. 3	Diff. 4	Miglior Giro	Pos.	Diff.
1	11 NESPOLI F. (ITA)	9.738	20.376	31.259	14.179	1'15.552		
		0.160	0.148			1'15.860	1	0.308
2	17 PASOTTI S. (ITA)	10.080	20.278	31.311	14.317	1'15.986		
		0.053	0.127			1'16.166	2	0.180
3	15 GIUBERGIA G. (ITA)	10.014	20.665	31.444	14.373	1'16.496		
				0.411	0.055	1'16.962	3	0.466
4	55 ZERBI S. (ITA)	9.870	20.971	31.714	14.479	1'17.034		
						1'17.034	4	
5	74 FLACCADORI L. (ITA)	9.750	21.282	31.802	14.208	1'17.042		
			0.300		0.047	1'17.389	5	0.347
6	2 SAUTO V. (ITA)	9.975	20.798	31.903	14.712	1'17.388		
			0.094	0.250	0.196	1'17.928	8	0.540
7	12 ORSINI D. (ITA)	9.865	21.007	31.970	14.656	1'17.498		
		0.011				1'17.509	6	0.011
8	9 BAIGUERA A. (ITA)	9.990	20.964	31.940	14.625	1'17.519		
					0.102	1'17.621	7	0.102
9	22 REZZONICO F. (ITA)	9.927	20.699	32.231	14.699	1'17.556		
		0.108	0.297	0.179	0.057	1'18.197	9	0.641
10	6 UTZIERI V. (ITA)	9.924	21.753	32.468	14.639	1'18.784		
			0.005		0.163	1'18.952	10	0.168
11	25 GIULIANI A. (ITA)	12.447	24.590	36.426	17.370	1'30.833		
					0.100	1'30.933	11	0.100
<b>Ideal Time Assoluto</b>		9.738	20.278	31.259	14.179	1'15.454		



Franciacorta 2.519 m

1 / 1

## Peroni Race

### Lotus Cup - Analisi Tempi Qualifiche 2° Turno

#### 2 SAUTO V. (1'17.928)

Giro	Seq. 1	Seq. 2	Seq. 3	Seq. 4	T. Giro	km/h	Local Time
1	10.192	26.298	37.028	16.901	1'18.030	119.7	17:05'50.449
2	10.063	20.815	33.032	16.322	1'20.232	173.1	17:08'28.711
3	<b>9.975</b>	20.892	32.153	14.908	<b>1'17.928</b>	171.4	17:09'46.639
4	9.993	20.984	32.371	14.937	1'18.285	172.2	17:11'04.924
5	10.177	21.196	32.536	<b>14.712</b>	1'18.621	170.6	17:12'23.545
6	10.053	<b>20.798</b>	32.446	14.880	1'18.177	<b>177.3</b>	17:13'41.722
7	10.117	21.080	32.302	14.960	1'18.459	173.9	17:15'00.181
8	10.285	26.581	43.510	24.480	1'44.856 P	177.0	17:16'45.037

#### 17 PASOTTI S. (1'16.166)

Giro	Seq. 1	Seq. 2	Seq. 3	Seq. 4	T. Giro	km/h	Local Time
1	10.204	22.056	33.282	14.557	137.4	16:58'20.014	176.2
2	10.133	20.405	31.332	14.407	1'16.398	176.2	16:59'36.412
3	10.156	20.444	<b>31.311</b>	<b>14.317</b>	<b>1'16.166</b>	180.0	17:00'52.578
4	10.127	20.444	31.568	14.353	1'16.521	<b>181.5</b>	17:02'09.099
5	4'12.196	20.509	38.284	18.362	1'27.282 P	180.9	17:03'36.381
6	10.080	22.734	34.426	14.531	5'23.887 P	136.2	17:09'00.268
7	10.243	<b>20.278</b>	31.485	14.386	1'16.229	177.9	17:10'16.497
		23.895	37.069	20.694	1'31.901 P	179.4	17:11'48.398

#### 6 UTZIERI V. (1'18.952)

Giro	Seq. 1	Seq. 2	Seq. 3	Seq. 4	T. Giro	km/h	Local Time
1	10.030	23.452	33.272	14.793	136.0	16:57'32.092	170.9
2	<b>9.924</b>	22.083	32.665	14.781	1'19.559	<b>178.5</b>	16:58'51.651
3	10.041	21.758	<b>32.468</b>	14.802	<b>1'18.952</b>	170.6	17:00'10.603
4	9.953	21.753	32.722	14.892	1'19.408	160.2	17:01'30.011
5	9.933	22.752	33.060	14.769	1'20.534	171.4	17:02'50.545
6	10.125	22.220	32.649	14.704	1'19.698	161.9	17:04'10.243
7	10.037	22.126	33.026	16.339	1'21.528 P	<b>178.5</b>	17:05'31.771
8	1'10.423	22.838	32.695	14.730	2'20.686 P	131.2	17:07'52.457
9	9.943	22.054	33.216	14.782	1'19.995	167.7	17:09'12.452
10	9.978	22.185	33.014	<b>14.639</b>	1'19.816	175.0	17:10'32.268
11	9.952	21.935	32.978	14.709	1'19.574	173.6	17:11'51.842
12	9.991	22.160	32.883	14.849	1'19.883	167.4	17:13'11.725
13	9.977	21.984	32.830	14.986	1'19.797	176.8	17:14'31.522
14	10.762	26.611	40.344	21.820	1'39.537 P	143.2	17:16'11.059

#### 22 REZZONICO F. (1'18.197)

Giro	Seq. 1	Seq. 2	Seq. 3	Seq. 4	T. Giro	km/h	Local Time
1	9.983	24.791	35.162	15.177	130.6	16:58'20.720	170.9
2	9.959	20.950	32.470	14.805	1'18.208	170.9	16:59'38.928
3	<b>9.927</b>	20.911	34.632	15.020	1'20.522	181.8	17:00'59.450
4	10.046	23.916	33.239	14.881	1'21.963	<b>184.3</b>	17:02'21.413
5	10.007	<b>20.699</b>	33.206	<b>14.699</b>	1'18.650	180.6	17:03'40.063
6	10.057	21.131	33.191	14.879	1'19.208	178.2	17:04'59.271
7	10.057	20.846	33.253	14.802	1'18.958	174.8	17:06'18.229
8	10.153	20.966	32.885	14.935	1'18.939	174.5	17:07'37.168
9	10.084	20.845	34.201	14.978	1'20.108	180.9	17:08'57.276
10	10.128	21.106	<b>32.231</b>	14.733	1'18.198	173.9	17:10'15.474
11	10.071	21.257	32.512	14.784	1'18.624	180.3	17:11'34.098
12	10.042	21.147	33.178	14.710	1'19.077	174.2	17:12'53.175
13	10.035	20.996	32.410	14.756	<b>1'18.197</b>	175.9	17:14'11.372
14	9.984	21.028	32.743	14.797	1'18.552	177.3	17:15'29.924
	10.118	21.032	32.830	14.709	1'18.689	177.6	17:16'48.613

#### 9 BAIGUERA A. (1'17.621)

Giro	Seq. 1	Seq. 2	Seq. 3	Seq. 4	T. Giro	km/h	Local Time
1	10.011	23.359	33.266	14.952	121.5	16:57'29.731	175.3
2	<b>9.990</b>	21.125	31.973	<b>14.625</b>	1'17.734	175.3	16:58'47.465
3	10.029	<b>20.964</b>	<b>31.940</b>	14.727	<b>1'17.621</b>	172.8	17:00'05.086
		21.138	32.150	17.344	1'20.661 P	<b>176.5</b>	17:01'25.747

#### 25 GIULIANI A. (1'30.933)

Giro	Seq. 1	Seq. 2	Seq. 3	Seq. 4	T. Giro	km/h	Local Time
1	<b>12.447</b>	27.965	38.764	<b>17.370</b>	89.0	17:05'17.582	123.1
2	14.758	<b>24.590</b>	<b>36.426</b>	17.470	<b>1'30.933</b>	<b>123.1</b>	17:06'48.515
		28.193	43.334	24.057	1'50.342 P	115.0	17:08'38.857

#### 11 NESPOLI F. (1'15.860)

Giro	Seq. 1	Seq. 2	Seq. 3	Seq. 4	T. Giro	km/h	Local Time
1	9.897	24.674	33.927	14.484	116.6	16:58'15.435	181.8
2	<b>9.738</b>	20.864	31.262	14.182	1'16.205	<b>185.6</b>	16:59'31.640
3	9.839	20.547	31.461	14.244	1'15.990	181.8	17:00'47.630
4	9.835	20.697	31.408	14.283	1'16.227	180.0	17:02'03.857
5	9.800	<b>20.376</b>	31.318	14.343	1'15.872	182.1	17:03'19.729
6	4'10.600	20.557	32.441	14.738	1'17.636 P	177.9	17:04'37.365
7	9.898	23.960	32.550	14.486	5'21.596 P	120.5	17:09'58.961
8	9.898	20.524	<b>31.259</b>	<b>14.179</b>	1'15.860	179.7	17:11'14.821
9	9.971	21.183	33.916	14.898	1'19.968	179.1	17:12'34.789
10	10.019	20.686	32.904	15.157	1'18.766	180.9	17:13'53.555
11	10.307	22.480	33.988	14.885	1'21.660	155.4	17:15'15.215
	10.187	23.821	34.409	23.532	1'31.949 P	152.1	17:16'47.164

#### 55 ZERBI S. (1'17.034)

Giro	Seq. 1	Seq. 2	Seq. 3	Seq. 4	T. Giro	km/h	Local Time
1	10.143	25.037	34.381	15.393	131.7	16:57'40.111	169.5
2	<b>9.870</b>	21.278	31.937	14.607	1'17.965	169.5	16:58'58.076
3	10.132	<b>20.971</b>	<b>31.714</b>	<b>14.479</b>	<b>1'17.034</b>	<b>179.7</b>	17:00'15.110
4	4'49.734	22.345	50.226	27.716	1'50.419 P	165.9	17:02'05.529
		24.889	47.264	32.528	6'34.415 P	119.7	17:08'39.944

#### 12 ORSINI D. (1'17.509)

Giro	Seq. 1	Seq. 2	Seq. 3	Seq. 4	T. Giro	km/h	Local Time
1	14.598	25.099	34.637	17.975	92.3	17:00'03.428	134.2
2	9.973	22.395	33.459	20.580	1'31.032	134.2	17:01'34.460
3	9.920	21.266	32.632	19.345	1'23.216	162.9	17:02'57.676
4	9.948	21.094	32.468	14.758	1'18.240	168.5	17:04'15.916
5	9.876	21.106	32.038	15.130	1'18.222	170.6	17:05'34.138
6	<b>9.865</b>	<b>21.007</b>	<b>31.970</b>	<b>14.656</b>	<b>1'17.509</b>	171.4	17:06'51.647
7	1'45.642	31.413	36.417	18.429	1'36.124 P	<b>175.3</b>	17:08'27.771
		26.796	36.373	20.282	3'09.093 P	87.4	17:11'36.864

#### 74 FLACCADORI L. (1'17.389)

Giro	Seq. 1	Seq. 2	Seq. 3	Seq. 4	T. Giro	km/h	Local Time
1	9.938	25.414	34.243	14.706	120.3	16:57'38.025	167.2
2	<b>9.750</b>	21.332	31.907	14.322	1'17.499	167.2	16:58'55.524
3	9.838	21.582	<b>31.802</b>	14.255	<b>1'17.389</b>	<b>173.9</b>	17:00'12.913
4	9.867	21.455	31.877	14.517	1'17.687	171.2	17:01'30.600
5	9.872	21.648	32.042	14.219	1'17.776	166.7	17:02'48.376
6	10.006	<b>21.282</b>	32.004	14.316	1'17.474	168.2	17:04'05.850
7	2'01.984	23.458	38.322	18.237	1'30.023 P	158.8	17:05'35.873
8	9.942	24.836	33.030	14.500	3'14.350 P	123.9	17:08'50.223
9	9.854	21.348	31.941	<b>14.208</b>	1'17.439	163.9	17:10'07.662
10	10.275	21.457	32.275	14.390	1'17.976	166.4	17:11'25.638
11	10.146	21.638	41.591	17.146	1'30.650	154.7	17:12'56.288
12	9.847	22.513	33.135	14.479	1'20.273	153.4	17:14'16.561
		21.658	38.346	20.198	1'30.049 P	169.5	17:15'46.610

#### 15 GIUBERGIA G. (1'16.962)

Giro	Seq. 1	Seq. 2	Seq. 3	Seq. 4	T. Giro	km/h	Local Time
1	10.071	23.693	35.137	15.641	133.2	16:57'28.752	170.1
2	10.072	21.182	31.554	14.441	1'17.248		





AUTODROMO DI FRANCIACORTA  
"Dante Bonara"



Franciacorta 2.519 m

## Peroni Race

### Lotus Cup - Velocità Qualifiche 2° Turno

#### MIGLIOR GIRO

1	11 NESPOLI Franco	Lotus Cup	1'15.860
2	17 PASOTTI Stefano	Lotus Cup	1'16.166
3	15 GIUBERGIA Giacomo	Lotus Cup	1'16.962
4	55 ZERBI Stefano	Lotus Cup	1'17.034
5	74 FLACCADORI Luca	Lotus Cup	1'17.389
6	12 ORSINI Dario	Lotus Cup	1'17.509
7	9 BAIGUERA Andrea	Lotus Cup	1'17.621
8	2 SAUTO Vincenzo	Lotus Cup	1'17.928
9	22 REZZONICO Fabio	Lotus Cup	1'18.197
10	6 UTZIERI Vito	Lotus Cup	1'18.952
11	25 GIULIANI Andrea	Lotus Cup	1'30.933

#### SPEED

1	11 NESPOLI Franco	Lotus Cup	185.6
2	22 REZZONICO Fabio	Lotus Cup	184.3
3	17 PASOTTI Stefano	Lotus Cup	181.5
4	55 ZERBI Stefano	Lotus Cup	179.7
5	6 UTZIERI Vito	Lotus Cup	178.5
6	2 SAUTO Vincenzo	Lotus Cup	177.3
7	9 BAIGUERA Andrea	Lotus Cup	176.5
8	12 ORSINI Dario	Lotus Cup	175.3
9	15 GIUBERGIA Giacomo	Lotus Cup	174.5
10	74 FLACCADORI Luca	Lotus Cup	173.9
11	25 GIULIANI Andrea	Lotus Cup	123.1

#### SEG. 1

1	11 NESPOLI Franco	9.738
2	74 FLACCADORI Luca	9.750
3	12 ORSINI Dario	9.865
4	55 ZERBI Stefano	9.870
5	6 UTZIERI Vito	9.924
6	22 REZZONICO Fabio	9.927
7	2 SAUTO Vincenzo	9.975
8	9 BAIGUERA Andrea	9.990
9	15 GIUBERGIA Giacomo	10.014
10	17 PASOTTI Stefano	10.080
11	25 GIULIANI Andrea	12.447

#### SEG. 2

1	17 PASOTTI Stefano	20.278
2	11 NESPOLI Franco	20.376
3	15 GIUBERGIA Giacomo	20.665
4	22 REZZONICO Fabio	20.699
5	2 SAUTO Vincenzo	20.798
6	9 BAIGUERA Andrea	20.964
7	55 ZERBI Stefano	20.971
8	12 ORSINI Dario	21.007
9	74 FLACCADORI Luca	21.282
10	6 UTZIERI Vito	21.753
11	25 GIULIANI Andrea	24.590

#### SEG. 3

1	11 NESPOLI Franco	31.259
2	17 PASOTTI Stefano	31.311
3	15 GIUBERGIA Giacomo	31.444
4	55 ZERBI Stefano	31.714
5	74 FLACCADORI Luca	31.802
6	2 SAUTO Vincenzo	31.903
7	9 BAIGUERA Andrea	31.940
8	12 ORSINI Dario	31.970
9	22 REZZONICO Fabio	32.231
10	6 UTZIERI Vito	32.468
11	25 GIULIANI Andrea	36.426

#### SEG. 4

1	11 NESPOLI Franco	14.179
2	74 FLACCADORI Luca	14.208
3	17 PASOTTI Stefano	14.317
4	15 GIUBERGIA Giacomo	14.373
5	55 ZERBI Stefano	14.479
6	9 BAIGUERA Andrea	14.625
7	6 UTZIERI Vito	14.639
8	12 ORSINI Dario	14.656
9	22 REZZONICO Fabio	14.699
10	2 SAUTO Vincenzo	14.712
11	25 GIULIANI Andrea	17.370