

Enzo e Dino Ferrari 4.909 m

Gruppo Peroni Race Weekend, 7-8-9 Ottobre 2016

Lotus Cup - Classifica Qualifiche 1

Miglior Giro = 2'08.987 - 4,909 km - Media 137,009 km/h

Num.	Conducente	Concorrente	Scuderia	Auto	Tempo	Dist.	Rel.	Giri
1	3 LARINI Nicola	ITA	Larini Nicola	LG Motorsport	Lotus	2'08.987		7
2	17 PASOTTI Stefano	ITA	Pasotti Stefano	LG Motorsport	Lotus	2'12.386	3.399	3.399 8
3	11 NESPOLI Franco	ITA	Nespoli Franco	Cipriani Motorsport	Lotus	2'13.488	4.501	1.102 7
4	91 PEGORARO Lorenzo	ITA	Guastamacchia Mauro Lucian Aggressive Team Italia	Lotus	2'13.570	4.583	0.082 8	
5	9 BAIGUERA Andrea	ITA	Guastamacchia Mauro Lucian Aggressive Team Italia	Lotus	2'15.154	6.167	1.584 6	
6	4 PICA Cristiano	ITA	Pica Cristiano	LG Motorsport	Lotus	2'16.153	7.166	0.999 7
7	93 ZERBI Stefano	ITA	Guastamacchia Mauro Lucian Aggressive Team Italia	Lotus	2'18.041	9.054	1.888 7	
8	6 UTZIERI Vito	ITA	Utzieri Vito	ADV Motorsport	Lotus	2'18.770	9.783	0.729 6
9	22 FERRARESI Paolo	ITA	Ferraresi Paolo	Cipriani Motorsport	Lotus	2'32.662	23.675	13.892 5

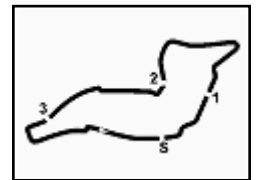
Direttore di Gara : Ghinassi Massimiliano

	Inizio	Fine
08/10/2016	14:57	15:22

Esposta alle:

Servizio elaborazione dati e cronometraggio a cura della Federazione Italiana Cronometristi - A.S.D. di Imola
www.ficr.it





Gruppo Peroni Race Weekend, 7-8-9 Ottobre 2016

Lotus Cup - Analisi Tempi Qualifiche 1

Enzo e Dino Ferrari 4.909 m

1 / 1

3 LARINI N. (2'08.987)								
Giro	Seg. 1	Seg. 2	Seg. 3	Seg. 4	Seg. 5	T. Giro	km/h	Local Time
1	9.003	23.132	46.156	39.825	23.957	2'27.520 C	116.8	14:59'37.840
2	16.011	19.861	50.194	38.240	30.222	4'51.425 P	208.4	15:02'05.360
3	3'18.806	20.464	44.217	37.449	23.286	5'24.222 P	152.6	15:12'21.007
4	8.982	18.903	42.744	37.415	22.817	2'10.861 P	209.2	15:14'31.868
5	8.949	18.989	42.845	37.322	22.810	2'10.915 P	210.1	15:16'42.783
6	8.938	18.797	42.485	37.211	22.797	2'10.228 P	210.5	15:18'53.011
7	8.904	18.665	42.213	36.590	22.615	2'08.987	211.7	15:21'01.998

91 PEGORARO L. (2'13.570)								
Giro	Seg. 1	Seg. 2	Seg. 3	Seg. 4	Seg. 5	T. Giro	km/h	Local Time
1	24.071	23.601	48.866	45.918	25.203	2'47.659 P	118.4	14:57'10.027
2	9.295	20.839	46.763	40.017	23.948	2'20.862 C	192.5	14:59'57.686
3	9.524	23.139	46.969	41.852	2'47.718	4'49.202 P	181.8	15:02'18.548
4	3'12.618	21.024	45.500	40.015	23.482	5'22.639 P	141.0	15:07'07.750
5	8.815	19.967	45.144	39.301	23.308	2'16.535 P	208.8	15:12'30.389
6	8.933	19.670	44.308	39.153	23.679	2'15.743 P	211.3	15:14'46.924
7	8.894	19.184	43.250	38.963	23.219	2'13.510 C	211.3	15:17'02.667
8	8.983	19.218	43.784	38.332	23.253	2'13.570	210.9	15:19'16.177

4 PICA C. (2'16.153)								
Giro	Seg. 1	Seg. 2	Seg. 3	Seg. 4	Seg. 5	T. Giro	km/h	Local Time
1	24.787	28.160	51.878	44.733	25.253	2'54.811 P	109.5	14:57'08.325
2	9.274	22.413	48.925	41.372	2'59.144	5'01.128 P	177.6	15:00'03.136
3	5'09.430	22.472	49.974	42.571	26.063	7'30.510 P	152.2	15:05'04.264
4	9.335	21.132	46.616	39.718	24.081	2'20.882 P	181.8	15:12'34.774
5	8.927	20.243	45.908	39.218	23.832	2'18.128 P	211.3	15:14'55.656
6	8.884	20.456	45.033	38.765	24.022	2'17.160 P	212.5	15:17'13.784
7	8.878	20.340	44.531	38.745	23.659	2'16.153	211.7	15:19'30.944

93 ZERBI S. (2'18.041)								
Giro	Seg. 1	Seg. 2	Seg. 3	Seg. 4	Seg. 5	T. Giro	km/h	Local Time
1	9.290	24.505	50.156	45.091	25.762	2'24.296 C	117.3	14:59'42.712
2	15.584	24.996	55.506	43.710	2'53.022	5'12.818 P	116.6	15:02'07.008
3	3'03.919	22.512	48.836	40.731	24.607	5'20.605 P	130.5	15:07'19.826
4	9.065	21.540	47.553	39.523	24.318	2'21.999 P	203.7	15:12'40.431
5	9.000	20.758	46.370	39.381	24.125	2'19.634 P	207.6	15:15'02.430
6	8.981	20.667	46.882	39.376	23.896	2'19.802 P	209.2	15:17'22.064
7	8.979	20.249	46.238	38.605	23.970	2'18.041	210.1	15:19'41.866

6 UTZIERI V. (2'18.770)								
Giro	Seg. 1	Seg. 2	Seg. 3	Seg. 4	Seg. 5	T. Giro	km/h	Local Time
1	9.432	23.655	50.796	43.511	25.859	4'53.979 P	187.5	14:59'39.562
2	5'35.610	22.558	46.529	39.047	24.791	7'48.535 P	146.0	15:04'33.541
3	9.079	20.475	46.319	40.779	24.201	2'20.853 P	205.7	15:12'22.076
4	9.088	20.787	46.348	39.486	23.863	2'19.572 P	204.9	15:14'42.929
5	9.435	20.868	45.525	39.402	23.540	2'18.770	178.8	15:17'02.501
6	8.939	20.659	46.571	39.376	23.872	2'19.417 P	208.4	15:19'21.271

57 MORANDINI A.								
Giro	Seg. 1	Seg. 2	Seg. 3	Seg. 4	Seg. 5	T. Giro	km/h	Local Time
1	24.510	23.939	51.303	45.448	25.304	2'50.504 P	117.6	14:57'02.835

9 BAIGUERA A. (2'15.154)								
Giro	Seg. 1	Seg. 2	Seg. 3	Seg. 4	Seg. 5	T. Giro	km/h	Local Time
1	8.990	27.681	54.131	43.090	25.174	4'47.723 P	198.1	15:04'36.884
2	5'34.685	23.820	48.731	41.367	24.487	7'53.090 P	139.9	15:12'29.974
3	8.833	21.112	45.759	40.015	24.176	2'19.895 P	208.4	15:14'49.869
4	8.796	20.319	46.815	41.115	23.577	2'20.622 P	212.1	15:17'10.491
5	8.752	20.139	44.942	39.105	23.435	2'16.373 P	210.5	15:17'26.864
6	8.719	19.736	44.570	38.709	23.420	2'15.154	216.8	15:19'26.864

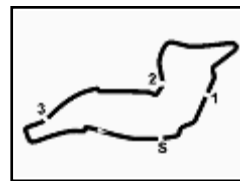
11 NESPOLI F. (2'13.488)								
Giro	Seg. 1	Seg. 2	Seg. 3	Seg. 4	Seg. 5	T. Giro	km/h	Local Time
1	9.239	24.362	51.404	43.251	25.567	2'27.294 C	200.3	14:59'50.695
2	14.784	24.895	51.942	42.804	2'38.935	4'53.360 P	125.2	15:02'17.989
3	3'09.904	21.964	46.984	39.404	24.696	5'22.952 P	143.7	15:07'11.349
4	9.019	20.612	45.169	39.142	23.977	2'17.919 P	208.8	15:12'34.301
5	8.946	19.946	45.085	39.723	23.661	2'17.361 P	210.5	15:14'52.220
6	8.974	19.480	44.126	37.930	23.277	2'13.787 P	209.7	15:17'09.581
7	8.941	19.213	44.650	37.485	23.199	2'13.488	210.9	15:19'23.368

17 PASOTTI S. (2'12.386)								
Giro	Seg. 1	Seg. 2	Seg. 3	Seg. 4	Seg. 5	T. Giro	km/h	Local Time
1	21.072	24.246	46.974	41.302	23.895	2'37.489 P	148.8	14:57'16.491
2	9.034	20.804	45.350	39.196	23.368	2'17.752 C	194.6	14:59'53.980
3	13.628	25.952	50.482	42.296	2'38.885	4'51.243 P	102.5	15:02'11.732
4	3'16.021	20.699	44.867	38.787	23.164	5'23.538 P	148.8	15:07'02.975
5	8.945	19.309	44.077	38.276	23.012	2'13.619 P	210.1	15:12'26.513
6	9.009	19.318	44.075	37.833	22.866	2'13.101 P	208.4	15:14'40.132
7	8.976	19.082	43.561	37.972	22.989	2'12.580 P	209.2	15:16'53.233
8	8.961	18.961	43.325	38.200	22.939	2'12.386	209.2	15:19'05.813

22 FERRARESI P. (2'32.662)								
Giro	Seg. 1	Seg. 2	Seg. 3	Seg. 4	Seg. 5	T. Giro	km/h	Local Time
1	10.450	35.513	1'01.842	46.136	28.125	7'09.172 P	142.2	15:21'42.018
2	3'01.355	25.240	55.559	1'09.385	4'28.538	5'33.447 P	114.5	15:00'16.237
3	10.343	26.477	54.176	44.447	26.992	2'37.244 P	148.6	15:07'25.409
4	10.456	24.052	51.410	44.602	26.837	2'35.908 P	164.2	15:12'58.856
5	9.745	23.394	52.143	43.152	26.763	2'32.662	176.5	15:15'36.100

P = Box In/Out - C = Tempo Invalidato





Gruppo Peroni Race Weekend, 7-8-9 Ottobre 2016

Lotus Cup - Velocità Qualifiche 1

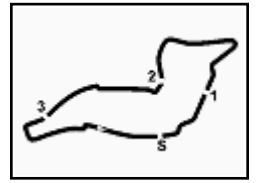
Enzo e Dino Ferrari 4.909 m

Miglior Giro			
1	3	LARINI Nicola	Lotus 2'08.987
2	17	PASOTTI Stefano	Lotus 2'12.386
3	11	NESPOLI Franco	Lotus 2'13.488
4	91	PEGORARO Lorenzo	Lotus 2'13.570
5	9	BAIGUERA Andrea	Lotus 2'15.154
6	4	PICA Cristiano	Lotus 2'16.153
7	93	ZERBI Stefano	Lotus 2'18.041
8	6	UTZIERI Vito	Lotus 2'18.770
9	22	FERRARESI Paolo	Lotus 2'32.662

Velocità			
1	9	BAIGUERA Andrea	Lotus 216.8
2	4	PICA Cristiano	Lotus 212.5
3	3	LARINI Nicola	Lotus 211.7
4	91	PEGORARO Lorenzo	Lotus 211.3
5	11	NESPOLI Franco	Lotus 210.9
6	93	ZERBI Stefano	Lotus 210.1
7	17	PASOTTI Stefano	Lotus 210.1
8	57	MORANDINI Andrea	Lotus 210.1
9	6	UTZIERI Vito	Lotus 208.4
10	22	FERRARESI Paolo	Lotus 176.5

Seg. 1		Seg. 2		Seg. 3		Seg. 4		Seg. 5			
1	9	BAIGUERA Andre	8.719	1	3	LARINI Nicola	18.665	1	3	LARINI Nicola	22.615
2	91	PEGORARO Lore	8.815	2	17	PASOTTI Stefano	18.961	2	11	NESPOLI Franco	22.866
3	4	PICA Cristiano	8.878	3	91	PEGORARO Lore	19.184	3	17	PASOTTI Stefano	23.199
4	3	LARINI Nicola	8.904	4	11	NESPOLI Franco	19.213	4	91	PEGORARO Lore	23.253
5	6	UTZIERI Vito	8.939	5	9	BAIGUERA Andre	19.736	5	93	ZERBI Stefano	23.420
6	11	NESPOLI Franco	8.941	6	4	PICA Cristiano	20.243	6	9	BAIGUERA Andre	23.540
7	17	PASOTTI Stefano	8.945	7	93	ZERBI Stefano	20.249	7	4	PICA Cristiano	23.659
8	93	ZERBI Stefano	8.979	8	6	UTZIERI Vito	20.475	8	6	UTZIERI Vito	23.896
9	57	MORANDINI Andr	9.009	9	22	FERRARESI Paol	22.682	9	22	FERRARESI Paol	25.304
10	22	FERRARESI Paol	9.745	10	57	MORANDINI Andr	23.939	10	57	MORANDINI Andr	26.332
				11	23	FLACCADORI Lu	25.498				





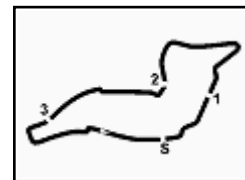
Enzo e Dino Ferrari 4.909 m

Gruppo Peroni Race Weekend, 7-8-9 Ottobre 2016

Lotus Cup - Ideal Time Qualifiche 1

Num.	Conduuttore	Auto	Seg. 1	Seg. 2	Seg. 3	Seg. 4	Seg. 5	Ideal Time	Tempo Ufficiale	Pos.	Diff.
1	3 LARINI N. (ITA)	Lotus	8.904	18.665	42.213	36.590	22.615	2'08.987	2'08.987	1	0.000
2	17 PASOTTI S. (ITA)	Lotus	8.945	18.961	43.325	37.833	22.866	2'11.930	2'12.386	2	0.456
3	91 PEGORARO L. (ITA)	Lotus	8.815	19.184	43.250	38.332	23.253	2'12.834	2'13.570	4	0.736
4	11 NESPOLI F. (ITA)	Lotus	8.941	19.213	44.126	37.485	23.199	2'12.964	2'13.488	3	0.524
5	9 BAIGUERA A. (ITA)	Lotus	8.719	19.736	44.570	38.709	23.420	2'15.154	2'15.154	5	0.000
6	4 PICA C. (ITA)	Lotus	8.878	20.243	44.531	38.745	23.659	2'16.056	2'16.153	6	0.097
7	6 UTZIERI V. (ITA)	Lotus	8.939	20.475	45.525	39.047	23.540	2'17.526	2'18.770	8	1.244
8	93 ZERBI S. (ITA)	Lotus	8.979	20.249	46.238	38.605	23.896	2'17.967	2'18.041	7	0.074
9	22 FERRARESI P. (ITA)	Lotus	9.745	22.682	51.089	42.814	26.332	2'32.662	2'32.662	9	0.000
		Ideal Time Assoluto	8.719	18.665	42.213	36.590	22.615	2'08.802			





Enzo e Dino Ferrari 4.909 m

Gruppo Peroni Race Weekend, 7-8-9 Ottobre 2016

Lotus Cup - Classifica Qualifiche 2

Miglior Giro = 2'09.226 - 4,909 km - Media 136,756 km/h

Num.	Conducente	Concorrente	Scuderia	Auto	Tempo	Dist.	Rel.	Giri
1	3 LARINI Nicola	ITA	Larini Nicola	LG Motorsport	Lotus	2'09.226		5
2	17 PASOTTI Stefano	ITA	Pasotti Stefano	LG Motorsport	Lotus	2'10.501	1.275	1.275 7
3	91 PEGORARO Lorenzo	ITA	Guastamacchia Mauro Lucian Aggressive Team Italia	Lotus	2'11.533	2.307	1.032	7
4	11 NESPOLI Franco	ITA	Nespoli Franco	Cipriani Motorsport	Lotus	2'11.833	2.607	0.300 7
5	4 PICA Cristiano	ITA	Pica Cristiano	LG Motorsport	Lotus	2'12.349	3.123	0.516 7
6	9 BAIGUERA Andrea	ITA	Guastamacchia Mauro Lucian Aggressive Team Italia	Lotus	2'13.410	4.184	1.061	7
7	22 REZZONICO Fabio	ITA	Ferraresi Paolo	Cipriani Motorsport	Lotus	2'14.930	5.704	1.520 6
8	6 UTZIERI Vito	ITA	Utzieri Vito	ADV Motorsport	Lotus	2'16.169	6.943	1.239 7
9	93 CASTELLO Nicolò	ITA	Guastamacchia Mauro Lucian Aggressive Team Italia	Lotus	2'18.836	9.610	2.667	5

Direttore di Gara : Ghinassi Massimiliano

	Inizio	Fine
08/10/2016	15:25	15:42

Esposta alle:

Servizio elaborazione dati e cronometraggio a cura della Federazione Italiana Cronometristi - A.S.D. di Imola
www.ficr.it





Enzo e Dino Ferrari 4.909 m

Gruppo Peroni Race Weekend, 7-8-9 Ottobre 2016

Lotus Cup - Analisi Tempi Qualifiche 2

3 LARINI N. (2'09.226)

Giro	Seg. 1	Seg. 2	Seg. 3	Seg. 4	Seg. 5	T. Giro	km/h	Local Time
1	18.772	20.227	43.409	36.978	22.612	2'21.998 P	154,3	15:29'02.021
2	8.879	18.610	43.332	36.618	22.824	2'10.263	211,3	15:31'24.019
3	8.865	18.714	42.359	36.668	22.620	2'09.226	212,5	15:33'34.282
4	8.862	18.747	42.451	36.866	22.772	2'09.698	213,0	15:35'43.508
5	8.816	20.160	43.507	37.637	22.873	2'12.993	213,8	15:37'53.206
								15:40'06.199

4 PICA C. (2'12.349)

Giro	Seg. 1	Seg. 2	Seg. 3	Seg. 4	Seg. 5	T. Giro	km/h	Local Time
1	18.583	20.849	45.485	38.598	23.730	2'27.245 P	151,3	15:26'05.307
2	8.897	19.617	44.241	38.070	23.452	2'14.277	212,1	15:28'32.552
3	8.876	19.509	44.300	38.889	23.501	2'15.075	213,4	15:30'46.829
4	9.054	19.905	44.365	38.571	23.240	2'15.135	175,9	15:33'01.904
5	8.853	19.307	44.022	37.934	23.362	2'13.478	214,2	15:35'17.039
6	8.837	19.176	43.865	37.729	23.298	2'12.905	213,4	15:37'30.517
7	8.836	19.014	43.719	37.534	23.246	2'12.349	214,6	15:39'43.422
								15:41'55.771

6 UTZIERI V. (2'16.169)

Giro	Seg. 1	Seg. 2	Seg. 3	Seg. 4	Seg. 5	T. Giro	km/h	Local Time
1	20.152	21.821	46.740	39.214	24.003	2'31.930 P	143,3	15:25'34.435
2	9.051	20.447	45.615	38.948	23.440	2'17.501	204,1	15:28'06.365
3	8.991	20.940	45.153	38.782	23.501	2'17.367	208,0	15:30'23.866
4	8.911	20.576	46.185	38.973	23.819	2'18.464	210,1	15:32'41.233
5	8.895	20.285	45.866	38.668	23.760	2'17.474	210,5	15:34'59.697
6	8.909	20.113	45.329	38.332	23.486	2'16.169	210,1	15:37'17.171
7	9.352	20.596	46.209	38.999	23.906	2'19.062	197,8	15:39'33.340
								15:41'52.402

9 BAIGUERA A. (2'13.410)

Giro	Seg. 1	Seg. 2	Seg. 3	Seg. 4	Seg. 5	T. Giro	km/h	Local Time
1	19.125	21.111	45.650	39.219	23.386	2'28.491 P	153,7	15:25'50.315
2	8.773	20.230	45.340	38.794	23.463	2'16.600	208,4	15:28'18.806
3	8.771	20.173	44.708	38.400	23.258	2'15.310	206,5	15:30'35.406
4	8.748	19.692	44.556	38.848	23.493	2'15.337	216,8	15:32'50.716
5	8.718	19.389	44.173	37.912	23.228	2'13.420	216,8	15:34'56.053
6	8.685	19.822	44.172	38.311	23.006	2'13.996	211,7	15:37'19.473
7	8.722	19.188	44.148	38.013	23.339	2'13.410	217,2	15:39'33.469
								15:41'46.879

11 NESPOLI F. (2'11.833)

Giro	Seg. 1	Seg. 2	Seg. 3	Seg. 4	Seg. 5	T. Giro	km/h	Local Time
1	18.374	20.836	44.313	38.197	23.455	2'25.175 P	154,1	15:25'48.878
2	8.939	19.614	44.672	38.234	23.379	2'14.838	210,5	15:28'14.053
3	8.928	19.224	43.727	37.750	23.293	2'12.922	211,3	15:30'28.891
4	8.858	20.193	44.263	37.500	23.459	2'14.273	208,4	15:32'41.813
5	8.982	19.050	43.349	37.078	23.374	2'11.833	210,5	15:34'56.086
6	8.950	19.136	43.040	37.684	23.250	2'12.060	210,9	15:37'07.919
7	8.924	19.208	53.575	37.639	23.407	2'22.753	211,3	15:39'19.979
								15:41'42.732

17 PASOTTI S. (2'10.501)

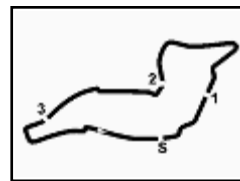
Giro	Seg. 1	Seg. 2	Seg. 3	Seg. 4	Seg. 5	T. Giro	km/h	Local Time
1	19.966	20.233	43.940	37.907	22.919	2'24.965 P	152,4	15:25'45.553
2	8.924	19.351	44.916	37.732	23.035	2'13.958	210,5	15:28'10.518
3	8.871	19.982	43.519	37.890	22.778	2'13.040	211,3	15:30'24.476
4	8.930	19.065	43.261	38.114	23.064	2'12.434	210,1	15:32'37.516
5	8.969	18.944	43.066	37.864	22.741	2'11.584	209,7	15:34'49.950
6	8.933	18.677	42.740	37.310	22.841	2'10.501	210,1	15:37'01.534
7	8.914	19.085	43.608	37.729	22.597	2'11.933	210,5	15:39'12.035
								15:41'23.968

22 FERRARESI P. (2'14.930)

Giro	Seg. 1	Seg. 2	Seg. 3	Seg. 4	Seg. 5	T. Giro	km/h	Local Time
1	21.138	21.696	46.283	40.033	24.263	2'33.413 P	137,8	15:27'11.066
2	9.437	20.623	45.392	39.100	24.198	2'18.750	198,9	15:29'44.479
3	9.482	19.569	45.861	38.290	24.255	2'17.457	198,9	15:32'03.229
4	9.572	19.449	45.041	38.467	25.233	2'17.762	197,4	15:34'20.686
5	9.564	19.561	44.150	38.731	24.841	2'16.847	197,8	15:36'38.448
6	9.426	19.547	44.264	37.750	23.943	2'14.930	200,0	15:38'55.295
								15:41'10.225

P = Box In/Out - C = Tempo Invalidato





Gruppo Peroni Race Weekend, 7-8-9 Ottobre 2016

Lotus Cup - Velocità Qualifiche 2

Enzo e Dino Ferrari 4.909 m

Miglior Giro

1	3 LARINI Nicola	Lotus	2'09.226
2	17 PASOTTI Stefano	Lotus	2'10.501
3	91 PEGORARO Lorenzo	Lotus	2'11.533
4	11 NESPOLI Franco	Lotus	2'11.833
5	4 PICA Cristiano	Lotus	2'12.349
6	9 BAIGUERA Andrea	Lotus	2'13.410
7	22 REZZONICO Fabio	Lotus	2'14.930
8	6 UTZIERI Vito	Lotus	2'16.169
9	93 CASTELLO Nicolò	Lotus	2'18.836

Velocità

1	9 BAIGUERA Andrea	Lotus	217.2
2	4 PICA Cristiano	Lotus	214.6
3	91 PEGORARO Lorenzo	Lotus	214.6
4	3 LARINI Nicola	Lotus	213.8
5	11 NESPOLI Franco	Lotus	211.3
6	17 PASOTTI Stefano	Lotus	211.3
7	6 UTZIERI Vito	Lotus	210.5
8	93 CASTELLO Nicolò	Lotus	210.1
9	22 REZZONICO Fabio	Lotus	200.0

Seg. 1

1	9 BAIGUERA Andre	8.685
2	91 PEGORARO Lore	8.806
3	3 LARINI Nicola	8.816
4	4 PICA Cristiano	8.836
5	11 NESPOLI Franco	8.858
6	17 PASOTTI Stefano	8.871
7	6 UTZIERI Vito	8.895
8	93 ZERBI Stefano	8.949
9	22 FERRARESI Paol	9.426

Seg. 2

1	3 LARINI Nicola	18.610
2	17 PASOTTI Stefano	18.677
3	91 PEGORARO Lore	18.949
4	4 PICA Cristiano	19.014
5	11 NESPOLI Franco	19.050
6	9 BAIGUERA Andre	19.188
7	22 FERRARESI Paol	19.449
8	6 UTZIERI Vito	20.113
9	93 ZERBI Stefano	20.138

Seg. 3

1	3 LARINI Nicola	42.359
2	17 PASOTTI Stefano	42.740
3	91 PEGORARO Lore	42.968
4	11 NESPOLI Franco	43.040
5	4 PICA Cristiano	43.719
6	9 BAIGUERA Andre	44.148
7	22 FERRARESI Paol	44.150
8	6 UTZIERI Vito	45.153
9	93 ZERBI Stefano	46.541

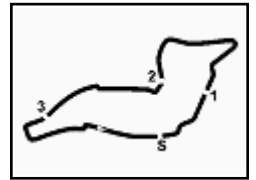
Seg. 4

1	3 LARINI Nicola	36.618
2	11 NESPOLI Franco	37.078
3	17 PASOTTI Stefano	37.310
4	4 PICA Cristiano	37.534
5	91 PEGORARO Lore	37.746
6	22 FERRARESI Paol	37.750
7	9 BAIGUERA Andre	37.912
8	6 UTZIERI Vito	38.332
9	93 ZERBI Stefano	39.327

Seg. 5

1	17 PASOTTI Stefano	22.597
2	3 LARINI Nicola	22.612
3	91 PEGORARO Lore	22.870
4	9 BAIGUERA Andre	23.006
5	4 PICA Cristiano	23.240
6	11 NESPOLI Franco	23.250
7	6 UTZIERI Vito	23.440
8	93 ZERBI Stefano	23.641
9	22 FERRARESI Paol	23.943





Enzo e Dino Ferrari 4.909 m

Gruppo Peroni Race Weekend, 7-8-9 Ottobre 2016

Lotus Cup - Ideal Time Qualifiche 2

Num.	Conducente	Auto	Seg. 1	Seg. 2	Seg. 3	Seg. 4	Seg. 5	Ideal Time	Tempo Ufficiale	Pos.	Diff.
1	3 LARINI N. (ITA)	Lotus	8.816	18.610	42.359	36.618	22.612	2'09.015	2'09.226	1	0.211
2	17 PASOTTI S. (ITA)	Lotus	8.871	18.677	42.740	37.310	22.597	2'10.195	2'10.501	2	0.306
3	11 NESPOLI F. (ITA)	Lotus	8.858	19.050	43.040	37.078	23.250	2'11.276	2'11.833	4	0.557
4	91 PEGORARO L. (ITA)	Lotus	8.806	18.949	42.968	37.746	22.870	2'11.339	2'11.533	3	0.194
5	4 PICA C. (ITA)	Lotus	8.836	19.014	43.719	37.534	23.240	2'12.343	2'12.349	5	0.006
6	9 BAIGUERA A. (ITA)	Lotus	8.685	19.188	44.148	37.912	23.006	2'12.939	2'13.410	6	0.471
7	22 REZZONICO F. (ITA)	Lotus	9.426	19.449	44.150	37.750	23.943	2'14.718	2'14.930	7	0.212
8	6 UTZIERI V. (ITA)	Lotus	8.895	20.113	45.153	38.332	23.440	2'15.933	2'16.169	8	0.236
9	93 CASTELLO N. (ITA)	Lotus	8.949	20.138	46.541	39.327	23.641	2'18.596	2'18.836	9	0.240
		Ideal Time Assoluto	8.685	18.610	42.359	36.618	22.597	2'08.869			

