

Enzo e Dino Ferrari 4.909 m

Gruppo Peroni Race Weekend, 7-8-9 Ottobre 2016

Lotus Cup - Griglia di Partenza Gara 2

Durata: 25'

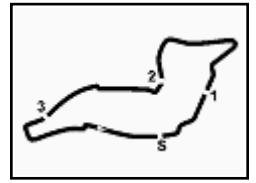
57	MORANDINI A. Lotus		23	GUERRA F. Lotus		6
6	UTZIERI V. Lotus	2'16.169	93	CASTELLO N. Lotus	2'18.836	5
9	BAIGUERA A. Lotus	2'13.410	22	REZZONICO F. Lotus	2'14.930	4
11	NESPOLI F. Lotus	2'11.833	4	PICA C. Lotus	2'12.349	3
17	PASOTTI S. Lotus	2'10.501	91	PEGORARO L. Lotus	2'11.533	2
			3	LARINI N. Lotus	2'09.226	1

Partenza 09/10/2016 ore 15.10

Partenza da fermo

Il concorrente n. 57 e n. 23 sono stati ammessi in griglia con decisione n. 11 e n. 22 dei CC.SS.





Enzo e Dino Ferrari 4.909 m

Gruppo Peroni Race Weekend, 7-8-9 Ottobre 2016

Lotus Cup - Classifica Gara 2

Giri 12 = 58,908 km - Media 134,455 km/h - Tempo di gara 26'17.242

Num.	Conditore	Naz.	Concorrente	Scuderia	Auto	Giri	Tempo	Dist.	Rel.	Giro Veloce
1	91 PEGORARO Lorenzo	ITA	Guastamacchia Mauro Lucia	Aggressive Team Italia	Lotus	12	26'17.242			10 1'59.073
2	11 NESPOLI Franco	ITA	Nespoli Franco	Cipriani Motorsport	Lotus	12	26'18.093	0.851	0.851	8 1'58.706
3	17 PASOTTI Stefano	ITA	Pasotti Stefano	LG Motorsport	Lotus	12	26'18.450	1.208	0.357	4 1'58.481
4	3 LARINI Nicola	ITA	Larini Nicola	LG Motorsport	Lotus	12	26'22.913	5.671	4.463	10 1'58.707
5	4 PICA Cristiano	ITA	Pica Cristiano	LG Motorsport	Lotus	12	26'33.531	16.289	10.618	8 2'00.570
6	22 REZZONICO Fabio	ITA	Ferraresi Paolo	Cipriani Motorsport	Lotus	12	26'45.766	28.524	12.235	11 2'02.542
7P	23 GUERRA Francesco	ITA	Guastamacchia Mauro Lucia	Aggressive Team Italia	Lotus	12	26'49.977	32.735	4.211	11 2'01.895
8	6 UTZIERI Vito	ITA	Utzieri Vito	ADV Motorsport	Lotus	12	26'51.075	33.833	1.098	9 2'03.730
9	57 MORANDINI Andrea	ITA	Morandini Andrea	Race Event	Lotus	12	26'54.110	36.868	3.035	11 2'04.180
10	93 CASTELLO Nicolò	ITA	Guastamacchia Mauro Lucia	Aggressive Team Italia	Lotus	12	27'00.070	42.828	5.960	12 2'04.529
----- Non Classificati: -----										
RIT	9 BAIGUERA Andrea	ITA	Guastamacchia Mauro Lucia	Aggressive Team Italia	Lotus	3	6'08.275	9 Giri		2 2'00.661

Partenti:: 11 Non Partiti:: 0 Ritirati:: 1 Non Classificati:: 0 Classificati:: 10 Esclusi:: 0

Giro Veloce N. 4 Num. 17 Stefano Pasotti Tempo 1'58.481 Media. 149,158 Km/h

Il concorrente n. 23 è stato penalizzato di 5"

Umidità	75%	Aria	16°C
Condizioni	Wet	Pista	20°C

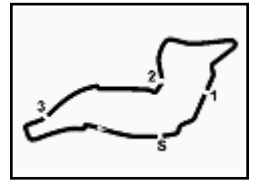
Direttore di Gara : Ghinassi Massimiliano

09/10/2016 Inizio 15:41 Fine 16:09

Esposta alle:

Servizio elaborazione dati e cronometraggio a cura della Federazione Italiana Cronometristi - A.S.D. di Imola
www.ficr.it





Enzo e Dino Ferrari 4.909 m

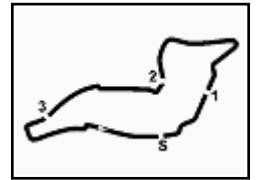
Gruppo Peroni Race Weekend, 7-8-9 Ottobre 2016

Lotus Cup - Contagiri Gara 2

		Giro											
		1	2	3	4	5	6	7	8	9	10	11	12
Pos.	1	17	91	91	91	91	91	91	91	91	91	91	91
	2	91	17	3	3	17	17	17	17	17	17	17	17
	3	3	3	17	17	11	11	11	11	11	11	11	17
	4	11	11	11	11	4	4	4	4	4	4	3	3
	5	4	4	9	4	22	22	22	3	3	3	4	4
	6	9	9	4	22	6	6	3	22	22	22	22	23
	7	22	22	22	6	23	23	23	23	23	23	23	22
	8	6	6	6	23	57	57	6	6	6	6	6	6
	9	23	57	23	57	93	93	57	57	57	57	57	57
	10	93	23	57	93	3	3	93	93	93	93	93	93
	11	57	93	93									

Final Result		
1	91 PEGORARO Lorenzo	Giri 12
2	11 NESPOLI Franco	0.851
3	17 PASOTTI Stefano	1.208
4	3 LARINI Nicola	5.671
5	4 PICA Cristiano	16.289
6	22 REZZONICO Fabio	28.524
7	23 GUERRA Francesco	32.735
8	6 UTZIERI Vito	33.833
9	57 MORANDINI Andrea	36.868
10	93 CASTELLO Nicolò	42.828
RIT	9 BAIGUERA Andrea	9 Giri





Gruppo Peroni Race Weekend, 7-8-9 Ottobre 2016

Lotus Cup - Analisi Tempi Gara 2

Start at 15:41'26.908

1 / 2

3 LARINI N. (1'58.707)

Giro	Seg. 1	Seg. 2	Seg. 3	Seg. 4	Seg. 5	T. Giro	km/h	Local Time
1	10.146	18.854	39.351	34.517	20.762	2'03.630	152.8	15:43'30.538
2	8.592	17.031	38.938	34.101	20.854	1'59.516	219.0	15:45'30.054
3	8.574	16.963	38.843	34.160	20.903	1'59.443	220.3	15:47'29.497
4	8.625	16.977	38.690	34.357	21.769	2'00.418	219.0	15:49'29.915
5	10.239	25.146	1'08.409	1'06.756	48.879	3'39.429 P	178.8	15:53'09.344
6	17.920	24.798	50.557	48.933	23.151	2'44.819 P	151.3	15:55'54.163
7	8.488	17.452	39.310	34.587	21.148	2'00.985	222.1	15:57'55.148
8	8.563	16.833	39.113	33.882	20.815	1'59.206	220.8	15:59'54.354
9	8.584	16.965	38.721	34.061	20.761	1'59.092	220.3	16:01'53.446
10	8.559	16.845	38.563	33.969	20.771	1'58.707	220.3	16:03'52.153
11	8.430	17.079	38.588	33.825	20.936	1'58.858	222.6	16:05'51.011
12	8.624	16.817	38.585	33.974	20.810	1'58.810	218.1	16:07'49.821

4 PICA C. (2'00.570)

Giro	Seg. 1	Seg. 2	Seg. 3	Seg. 4	Seg. 5	T. Giro	km/h	Local Time
1	10.125	19.535	39.986	35.014	21.083	2'05.743	161.5	15:43'32.651
2	8.483	17.293	40.038	34.597	21.153	2'01.564	222.6	15:45'34.215
3	8.541	17.563	40.024	34.652	20.983	2'01.763	221.2	15:47'35.978
4	8.435	17.087	39.334	40.886	21.845	2'07.587	221.2	15:49'43.565
5	8.679	19.219	1'04.101	1'06.993	36.202	3'15.194	217.7	15:52'58.759
6	19.305	28.297	52.235	48.631	21.860	2'50.328	91.5	15:55'49.087
7	8.524	17.317	39.387	34.585	21.037	2'00.850	220.3	15:57'49.937
8	8.505	17.231	39.268	34.586	20.980	2'00.570	222.1	15:59'50.507
9	8.524	17.048	39.557	34.613	21.060	2'00.802	221.7	16:01'51.309
10	8.551	17.103	39.288	34.549	21.205	2'00.696	220.8	16:03'52.005
11	8.528	17.803	40.622	34.896	21.462	2'03.311	220.3	16:05'55.316
12	8.570	17.996	40.890	35.558	22.109	2'05.123	219.9	16:08'00.439

6 UTZIERI V. (2'03.730)

Giro	Seg. 1	Seg. 2	Seg. 3	Seg. 4	Seg. 5	T. Giro	km/h	Local Time
1	11.130	19.576	41.204	35.691	21.670	2'09.271	164.7	15:43'36.179
2	8.478	17.948	41.301	35.498	21.977	2'05.202	219.4	15:45'41.381
3	8.570	18.153	41.896	35.893	22.131	2'06.643	215.5	15:47'48.024
4	8.645	18.251	41.596	37.944	23.679	2'10.115	217.2	15:49'58.139
5	9.925	20.336	48.608	1'06.880	35.889	3'01.638	164.4	15:52'59.777
6	19.558	28.408	52.340	48.308	22.900	2'51.514	83.0	15:55'51.291
7	8.611	18.600	40.623	35.680	22.050	2'05.564	216.4	15:57'56.855
8	8.506	17.800	40.722	35.281	21.830	2'04.139	221.7	16:00'00.994
9	8.546	17.813	40.673	35.124	21.574	2'03.730	217.2	16:02'04.724
10	8.556	18.149	40.903	34.889	21.726	2'04.223	218.1	16:04'08.947
11	8.618	17.805	40.868	35.512	21.481	2'04.284	213.0	16:06'13.231
12	8.654	17.799	41.150	35.649	21.500	2'04.752	211.7	16:08'17.983

9 BAIGUERA A. (2'00.661)

Giro	Seg. 1	Seg. 2	Seg. 3	Seg. 4	Seg. 5	T. Giro	km/h	Local Time
1	10.725	19.369	40.322	35.448	20.868	2'06.732	161.7	15:43'33.640
2	8.477	17.184	39.711	34.373	20.916	2'00.661	223.1	15:45'34.301
3	8.409	17.232	39.890	34.288	21.063	2'00.882	221.7	15:47'35.183

11 NESPOLI F. (1'58.706)

Giro	Seg. 1	Seg. 2	Seg. 3	Seg. 4	Seg. 5	T. Giro	km/h	Local Time
1	9.955	18.799	39.876	34.912	21.057	2'04.599		15:43'31.507
2	8.526	17.101	39.298	34.450	21.079	2'00.454	221.2	15:45'31.961
3	8.514	16.966	39.886	34.725	20.886	2'00.977	221.7	15:47'32.938
4	8.435	16.781	38.852	34.292	21.379	1'59.739	224.0	15:49'32.677
5	11.318	25.104	1'05.776	1'06.864	35.704	3'24.766	157.5	15:52'57.443
6	19.778	28.552	51.831	48.843	22.457	2'51.461	90.9	15:55'48.904
7	8.538	17.209	39.177	34.262	20.927	2'00.113	221.7	15:57'49.017
8	8.459	16.901	38.689	33.820	20.837	1'58.706	221.7	15:59'47.723
9	8.473	16.922	39.011	34.206	20.759	1'59.371	223.5	16:01'47.094
10	8.436	17.092	39.052	34.134	20.779	1'59.493	224.0	16:03'46.587
11	8.443	16.785	38.886	34.131	20.741	1'58.986	223.1	16:05'45.573
12	8.479	16.702	38.829	34.228	21.190	1'59.428	221.2	16:07'45.001

17 PASOTTI S. (1'58.481)

Giro	Seg. 1	Seg. 2	Seg. 3	Seg. 4	Seg. 5	T. Giro	km/h	Local Time
1	9.862	18.099	38.951	34.261	20.698	2'01.871		15:43'28.779
2	8.693	17.163	38.979	34.078	20.723	1'59.636	215.1	15:45'28.415
3	8.487	17.079	43.109	34.413	20.702	2'03.790	219.9	15:47'32.205
4	8.613	16.577	38.543	33.830	20.918	1'58.481	217.2	15:49'30.686
5	10.148	25.648	1'07.773	1'06.925	35.690	3'26.184	184.3	15:52'56.870
6	19.525	28.673	51.653	49.283	21.674	2'50.808	99.5	15:55'47.678
7	8.574	17.258	38.972	34.592	20.782	2'00.178	219.9	15:57'47.856
8	8.566	16.890	38.626	34.146	20.910	1'59.138	218.5	15:59'46.994

9	8.642	17.063	38.671	34.059	20.919	1'59.354	217.2	16:01'46.348
10	8.646	16.965	38.565	34.164	21.016	1'59.356	216.4	16:03'45.704
11	8.531	16.711	38.378	34.125	21.108	1'58.853	220.3	16:05'44.557
12	8.504	16.772	38.681	34.317	22.527	2'00.801	219.4	16:07'45.358

22 FERRARESI P. (2'02.542)

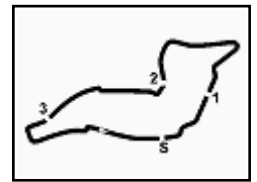
Giro	Seg. 1	Seg. 2	Seg. 3	Seg. 4	Seg. 5	T. Giro	km/h	Local Time
1	10.768	19.163	40.279	36.889	21.354	2'08.453	157.2	15:43'35.361
2	8.774	17.216	40.674	35.156	22.000	2'03.820	215.5	15:45'39.181
3	8.948	17.536	40.381	35.482	21.772	2'04.119	212.1	15:47'43.300
4	8.898	17.582	40.833	36.723	23.561	2'07.597	212.1	15:49'50.897
5	9.095	18.282	57.962	1'06.885	36.075	3'08.299	208.8	15:52'59.196
6	19.364	28.302	52.432	48.357	22.415	2'50.870	84.8	15:55'50.066
7	8.751	17.493	40.002	35.151	21.614	2'03.011	216.4	15:57'53.077
8	8.856	17.401	41.214	34.839	21.579	2'03.889	214.2	15:59'56.966
9	8.815	17.410	40.655	35.880	21.945	2'04.705	213.8	16:02'01.671
10	8.889	17.407	40.462	35.157	21.783	2'03.698	213.0	16:04'05.369
11	8.898	17.176	40.015	34.751	21.702	2'02.542	212.1	16:06'07.911
12	8.921	18.409	40.168	35.688	21.577	2'04.763	211.3	16:08'12.674

23 FLACCADORI L. (2'01.895)

Giro	Seg. 1	Seg. 2	Seg. 3	Seg. 4	Seg. 5	T. Giro	km/h	Local Time
1	11.427	20.197	41.521	35.597	21.781	2'10.523	169.3	15:43'37.431
2	8.539	18.048	41.107	35.387	27.352	2'10.433	221.7	15:45'47.864
3	8.790	18.442	41.676	35.616	21.843	2'06.367	215.9	15:47'54.231
4	8.637	17.901	40.922	36.323	23.374	2'07.157	218.1	15:50'01.388
5	8.834	18.655	48.629	1'07.310	35.683	2'59.111	214.6	15:53'00.499
6	19.522	28.705	51.813	48.370	22.728	2'51.138	94.7	15:55'51.637
7	8.483	17.869	40.198	35.584	22.309	2'04.443	224.0	15:57'56.080
8	8.517	17.560	40.679	35.534	21.496	2'03.786	222.1	15:59'59.866
9	8.567	17.668	40.221	35.489	21.431	2'03.376	219.9	16:02'03.242
10	8.599	17.634	40.255	35.041	21.304	2'02.833	219.0	16:04'06.075
11	8.590	17.401	39.871	34.905	21.128	2'01.895	219.0	16:06'07.970
12	8.584	17.585	40.972	35.288	21.486	2'03.915	219.0	16:08'11.885

57 MORANDINI A. (2'04.180)

Giro	Seg. 1	Seg. 2	Seg. 3	Seg. 4	Seg. 5	T. Giro	km/h	Local Time
1	12.398	20.090	41.873	35.789	22.398	2'12.548	163.4	15:43'39.456
2	8.754	18.368	41.095	35.754	24.174	2'08.145	218.1	15:45'47.601
3	8.890	18.426	42.155	36.040	22.059	2'07.570	213.0	15:47'55.171
4	8.748	18.212	40.885	39.391	27.501	2'14.737	215.9	15:50'09.908
5	12.088	20.342	42.446	1'01.686	35.432	2'51.994	173.1	15:53'01.902
6	19.351	28.359	51.584	48.273	22.847	2'50.414	117.7	15:55'52.316
7	8.787	18.080	40.798	35.781	22.566	2'06.012	217.2	15:57'58.328
8	8.756	18.394	40.664	35.401	21.997	2'05.212	217.2	16:00'03.540
9	8.779	17.882	40.273	35.618	22.150	2'04.702	215.9	16:02'08.242
10	8.830	17.657	40.607	35.119	22			



Enzo e Dino Ferrari 4.909 m

Gruppo Peroni Race Weekend, 7-8-9 Ottobre 2016 Lotus Cup - Analisi Tempi Gara 2

Start at 15:41'26.908

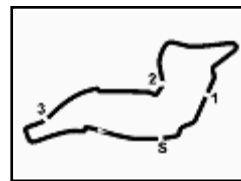
12 8.737 17.635 40.988 35.515 21.654 2'04.529 215.9 16:08'26.978

2 / 2

P = Box In/Out - C = Tempo Invalidato

Servizio elaborazione dati e cronometraggio a cura della Federazione Italiana Cronometristi - A.S.D. di Imola
www.ficr.it





Gruppo Peroni Race Weekend, 7-8-9 Ottobre 2016

Lotus Cup - Velocità Gara 2

Enzo e Dino Ferrari 4.909 m

Classifica			
1	91 PEGORARO Lorenzo	Lotus	Giri 12
2	11 NESPOLI Franco	Lotus	0.851
3	17 PASOTTI Stefano	Lotus	1.208
4	3 LARINI Nicola	Lotus	5.671
5	4 PICA Cristiano	Lotus	16.289
6	22 REZZONICO Fabio	Lotus	28.524
7	23 GUERRA Francesco	Lotus	32.735
8	6 UTZIERI Vito	Lotus	33.833
9	57 MORANDINI Andrea	Lotus	36.868
10	93 CASTELLO Nicolò	Lotus	42.828
RIT	9 BAIGUERA Andrea	Lotus	9 Giri

Velocità			
1	23 GUERRA Francesco	Lotus	224.0
2	11 NESPOLI Franco	Lotus	224.0
3	9 BAIGUERA Andrea	Lotus	223.1
4	3 LARINI Nicola	Lotus	222.6
5	4 PICA Cristiano	Lotus	222.6
6	6 UTZIERI Vito	Lotus	221.7
7	91 PEGORARO Lorenzo	Lotus	220.8
8	17 PASOTTI Stefano	Lotus	220.3
9	93 CASTELLO Nicolò	Lotus	219.0
10	57 MORANDINI Andrea	Lotus	218.1
11	22 REZZONICO Fabio	Lotus	216.4

Seg. 1		Seg. 2		Seg. 3		Seg. 4		Seg. 5						
1	9 BAIGUERA Andre	8.409	1	17 PASOTTI Stefano	16.577	1	91 PEGORARO Lore	38.291	1	11 NESPOLI Franco	33.820	1	91 PEGORARO Lore	20.601
2	3 LARINI Nicola	8.430	2	11 NESPOLI Franco	16.702	2	17 PASOTTI Stefano	38.378	2	3 LARINI Nicola	33.825	2	17 PASOTTI Stefano	20.698
3	11 NESPOLI Franco	8.435	3	91 PEGORARO Lore	16.754	3	3 LARINI Nicola	38.563	3	17 PASOTTI Stefano	33.830	3	11 NESPOLI Franco	20.741
4	4 PICA Cristiano	8.435	4	3 LARINI Nicola	16.817	4	11 NESPOLI Franco	38.689	4	91 PEGORARO Lore	34.125	4	3 LARINI Nicola	20.761
5	91 PEGORARO Lore	8.462	5	4 PICA Cristiano	17.048	5	4 PICA Cristiano	39.268	5	9 BAIGUERA Andre	34.288	5	9 BAIGUERA Andre	20.868
6	6 UTZIERI Vito	8.478	6	9 BAIGUERA Andre	17.126	6	9 BAIGUERA Andre	39.636	6	4 PICA Cristiano	34.549	6	4 PICA Cristiano	20.980
7	23 FLACCADORI Lu	8.483	7	22 FERRARESI Paol	17.176	7	23 FLACCADORI Lu	39.871	7	22 FERRARESI Paol	34.751	7	23 FLACCADORI Lu	21.128
8	17 PASOTTI Stefano	8.487	8	23 FLACCADORI Lu	17.401	8	22 FERRARESI Paol	40.002	8	6 UTZIERI Vito	34.889	8	22 FERRARESI Paol	21.354
9	93 ZERBI Stefano	8.674	9	93 ZERBI Stefano	17.635	9	57 MORANDINI Andr	40.273	9	23 FLACCADORI Lu	34.905	9	6 UTZIERI Vito	21.481
10	57 MORANDINI Andr	8.748	10	57 MORANDINI Andr	17.657	10	6 UTZIERI Vito	40.623	10	57 MORANDINI Andr	35.119	10	93 ZERBI Stefano	21.533
11	22 FERRARESI Paol	8.751	11	6 UTZIERI Vito	17.799	11	93 ZERBI Stefano	40.738	11	93 ZERBI Stefano	35.388	11	57 MORANDINI Andr	21.766

