














Lotus Cup

Prove libere 2 (FP2) Risultati

Documento 5

Class.	No.	Driver 1	Nazione	Settore 1	Settore 2	Settore 3	Tempo	Diff	Giri
1	11	Nespoli Franco		33.823	23.448	26.224	1:23.495		11
2	91	Pegoraro Lorenzo		34.153	23.571	26.243	1:23.967	0.472	10
3	79	Manassero Filippo		34.333	23.652	26.433	1:24.418	0.923	14
4	27	Veronesi Pierluigi		34.140	23.678	26.746	1:24.564	1.069	6
5	21	Stratta Giacomo		34.237	24.049	26.586	1:24.872	1.377	10
6	93	Zerbi Stefano		34.649	23.678	26.884	1:25.211	1.716	13
7	9	Baiguera Andrea		34.492	23.956	26.864	1:25.312	1.817	12
8	7	Riccardi Enrico		34.492	23.903	27.134	1:25.529	2.034	14
9	23	Flaccadori Luca		34.441	24.062	27.190	1:25.693	2.198	14
10	43	Liberatore Francesco		35.194	24.654	27.696	1:27.544	4.049	10
11	6	Utzieri Vito		35.097	24.670	28.005	1:27.772	4.277	14
Non classificato									
	17	Pasotti Stefano					No tempo		
	22	Ferraresi Paolo					No tempo		

Lotus Cup

Prove libere 2 (FP2) Best Sectors Analysis

Risultati non ufficiali

S1			S2			S3		
Class.	No.	Tempo	Class.	No.	Tempo	Class.	No.	Tempo
1	11	33.822	1	11	23.405	1	91	26.164
2	91	34.080	2	91	23.571	2	11	26.224
3	27	34.140	3	79	23.652	3	79	26.433
4	79	34.177	4	7	23.661	4	9	26.571
5	21	34.237	5	93	23.678	5	21	26.586
6	23	34.402	5	27	23.678	6	27	26.694
7	9	34.470	7	23	23.902	7	93	26.752
8	7	34.492	8	9	23.930	8	7	26.852
9	93	34.523	9	21	24.049	9	23	26.866
10	6	34.966	10	6	24.474	10	43	27.422
11	43	35.194	11	43	24.654	11	6	27.504

Ideal Lap Times					
Class.	No.	Driver 1	Ideal Lap	Best Lap	Diff.
1	11	Nespoli Franco	1:23.451	1:23.495	0.044
2	91	Pegoraro Lorenzo	1:23.815	1:23.967	0.152
3	79	Manassero Filippo	1:24.262	1:24.418	0.156
4	27	Veronesi Pierluigi	1:24.512	1:24.564	0.052
5	21	Stratta Giacomo	1:24.872	1:24.872	
6	93	Zerbi Stefano	1:24.953	1:25.211	0.258
7	9	Baiguera Andrea	1:24.971	1:25.312	0.341
8	7	Riccardi Enrico	1:25.005	1:25.529	0.524
9	23	Flaccadori Luca	1:25.170	1:25.693	0.523
10	6	Utzieri Vito	1:26.944	1:27.772	0.828
11	43	Liberatore Francesco	1:27.270	1:27.544	0.274

Lotus Cup

Prove libere 2 (FP2) Analisi dei giri

Risultati non ufficiali

Giri	Settore 1	Settore 2	Settore 3	empo sul giro
No.6 Utzieri Vito				
1	37.288	25.412	28.507	1:31.207
2	36.539	25.064	28.263	1:29.866
3	36.069	24.967	28.087	1:29.123
4	35.760	25.049	28.269	1:29.078
5	35.666	25.525	28.153	1:29.344
6	35.771	25.409	28.348	1:29.528
7	35.222	24.996	28.432	1:28.650
8	35.258	24.646	28.022	1:27.926
9	35.927	24.690	28.356	1:28.973
10	35.238	24.831	27.981	1:28.050
11	1:39.506	24.792	27.504	4:11.146
12	34.966	25.257	27.842	1:28.065
13	35.679	24.474	27.743	1:27.896
14	35.097	24.670	28.005	1:27.772

Giri	Settore 1	Settore 2	Settore 3	empo sul giro
No.7 Riccardi Enrico				
1	35.313	25.236	27.572	1:28.121
2	35.089	24.113	26.924	1:26.126
3	34.816	24.240	27.001	1:26.057
4	34.745	24.231	26.852	1:25.828
5	34.667	23.661	27.209	1:25.537
6	34.687	24.164	26.916	1:25.767
7	35.125	24.430	27.236	1:26.791
8	2:22.733	28.603	29.491	5:10.592
9	34.665	24.189	27.334	1:26.188
10	34.850	24.195	27.190	1:26.235
11	34.492	23.903	27.134	1:25.529
12	34.695	24.071	26.936	1:25.702
13	34.906	24.123	28.330	1:27.359
14	48.404	38.188	37.223	2:03.815

Giri	Settore 1	Settore 2	Settore 3	empo sul giro
No.9 Baiguera Andrea				
1	36.390	25.409	27.741	1:29.540
2	35.124	24.430	26.928	1:26.482
3	34.470	24.328	26.616	1:25.414
4	34.563	24.167	26.693	1:25.423
5	34.565	24.340	26.652	1:25.557
6	34.492	23.956	26.864	1:25.312
7	2:52.303	26.352	28.625	5:22.451
8	35.387	25.224	26.838	1:27.449
9	34.975	24.374	27.007	1:26.356
10	1:56.799	25.353	27.187	4:17.961
11	34.868	23.930	26.571	1:25.369
12	34.616	24.380	26.799	1:25.795

Giri	Settore 1	Settore 2	Settore 3	empo sul giro
No.11 Nespoli Franco				
1	39.931	34.939	36.837	1:51.707
2	35.520	24.343	27.166	1:27.029
3	34.546	24.039	26.946	1:25.531
4	34.138	23.837	26.493	1:24.468
5	33.935	23.581	26.334	1:23.850
6	1:59.754	23.947	26.556	4:15.235
7	33.823	23.448	26.224	1:23.495
8	34.070	23.405	26.389	1:23.864
9	33.822	23.584	26.301	1:23.707
10	33.929	23.607	26.642	1:24.178
11	3:34.895	24.769	26.810	5:50.770

Giri	Settore 1	Settore 2	Settore 3	empo sul giro
No.21 Stratta Giacomo				
1	35.903	24.774	27.253	1:27.930
2	35.044	24.427	27.016	1:26.487
3	34.751	24.417	26.820	1:25.988
4	2:35.384	24.096	26.783	4:56.851
5	34.237	24.049	26.586	1:24.872
6	34.431	24.343	27.269	1:26.043
7	34.711	24.138	26.853	1:25.702
8	3:52.494	24.490	26.825	6:11.741
9	34.940	24.159	26.954	1:26.053
10	34.814	24.297	26.806	1:25.917

Giri	Settore 1	Settore 2	Settore 3	empo sul giro
No.23 Flaccadori Luca Guerra Francesco				
1	36.318	25.735	28.151	1:30.204
2	35.409	24.668	27.873	1:27.950
3	35.711	24.473	27.012	1:27.196
4	34.961	24.071	26.996	1:26.028
5	2:16.926	24.460	27.288	4:37.466
6	35.021	24.118	26.866	1:26.005
7	34.612	24.015	38.982	1:37.609
8	34.645	24.107	27.778	1:26.530
9	35.009	24.184	27.022	1:26.215
10	34.440	24.089	31.990	1:30.519
11	34.531	23.902	27.525	1:25.958
12	34.402	24.806	27.528	1:26.736
13	34.441	24.062	27.190	1:25.693
14	36.334	26.535	29.176	1:32.045

Giri	Settore 1	Settore 2	Settore 3	empo sul giro
No.27 Veronesi Pierluigi				
1	36.518	25.051	28.209	1:29.778
2	35.378	24.342	26.768	1:26.488
3	34.334	23.930	26.694	1:24.958
4	34.193	23.847	26.715	1:24.755
5	1:52.223	24.372	27.174	4:10.866
6	34.140	23.678	26.746	1:24.564

Giri	Settore 1	Settore 2	Settore 3	empo sul giro
No.43 Liberatore Francesco				
1	37.780	27.621	28.767	1:34.168
2	38.168	26.115	28.761	1:33.044
3	36.996	25.669	28.234	1:30.899
4	3:12.895	25.319	27.800	5:41.452
5	37.181	25.230	28.092	1:30.503
6	3:03.758	24.665	27.422	5:25.421
7	37.415	24.731	28.516	1:30.662
8	35.903	27.702	28.986	1:32.591
9	36.031	24.835	27.470	1:28.336
10	35.194	24.654	27.696	1:27.544

Giri	Settore 1	Settore 2	Settore 3	empo sul giro
No.79 Manassero Filippo				
1	36.500	25.737	28.015	1:30.252
2	35.067	24.407	27.973	1:27.447
3	34.976	24.076	26.926	1:25.978
4	34.546	23.879	26.476	1:24.901
5	2:30.718	24.546	27.276	4:50.177
6	34.587	23.893	26.788	1:25.268
7	34.548	23.772	26.491	1:24.811
8	34.177	24.061	26.549	1:24.787
9	34.333	23.652	26.433	1:24.418
10	34.671	24.015	26.709	1:25.395

Giri	Settore 1	Settore 2	Settore 3	empo sul giro
11	35.878	25.561	27.665	1:29.104
12	34.498	23.835	26.510	1:24.843
13	34.363	23.868	26.704	1:24.935
14	34.217	23.928	26.645	1:24.790

Giri	Settore 1	Settore 2	Settore 3	empo sul giro
No.91 Pegoraro Lorenzo				
1	35.202	25.300	27.991	1:28.493
2	34.667	24.195	26.663	1:25.525
3	34.496	23.982	26.458	1:24.936
4	34.142	24.061	26.610	1:24.813
5	34.869	24.298	26.164	1:25.331
6	34.311	24.064	26.271	1:24.646
7	34.080	23.688	26.451	1:24.219
8	34.153	23.571	26.243	1:23.967
9	2:51.091	28.199	28.735	5:12.733
10	34.792	25.652	31.165	1:31.609

Giri	Settore 1	Settore 2	Settore 3	empo sul giro
No.93 Zerbi Stefano Guastamacchia Mauro				
1	35.894	24.614	27.653	1:28.161
2	35.042	24.194	27.279	1:26.515
3	34.523	23.985	27.094	1:25.602
4	34.843	23.855	27.149	1:25.847
5	3:47.702	24.291	26.958	6:08.658
6	34.959	23.915	27.283	1:26.157
7	34.701	23.939	26.995	1:25.635
8	34.937	23.896	26.867	1:25.700
9	34.911	23.906	26.823	1:25.640
10	34.751	23.902	26.916	1:25.569
11	34.523	25.195	27.696	1:27.414
12	34.649	23.678	26.884	1:25.211
13	34.837	23.746	26.752	1:25.335