














Lotus Cup

Prove libere 1 (FP1) Risultati

Documento 2.1

Risultati non ufficiali

Class.	No.	Driver 1	Nazione	Settore 1	Settore 2	Settore 3	Tempo	Diff	Giri
1	91	Pegoraro Lorenzo		33.847	23.447	26.057	1:23.351		10
2	21	Stratta Giacomo		34.335	23.859	26.443	1:24.637	1.286	8
3	11	Nespoli Franco		34.598	24.039	26.783	1:25.420	2.069	4
4	7	Riccardi Enrico		34.628	23.896	27.105	1:25.629	2.278	11
5	17	Pasotti Stefano		34.756	23.995	26.896	1:25.647	2.296	4
6	79	Manassero Filippo		34.636	24.021	27.133	1:25.790	2.439	13
7	93	Zerbi Stefano		34.646	24.258	26.934	1:25.838	2.487	12
8	27	Veronesi Pierluigi					1:26.280	2.929	1
9	9	Baiguera Andrea		35.069	24.353	26.958	1:26.380	3.029	11
10	23	Guerra Francesco		34.935	24.471	27.325	1:26.731	3.380	12
11	6	Utzieri Vito		35.136	24.611	27.802	1:27.549	4.198	14
12	43	Liberatore Francesco		36.636	24.714	27.986	1:29.336	5.985	13
13	22	Ferraresi Paolo		49.090	37.472	33.132	1:59.694	36.343	1

Lotus Cup

Prove libere 1 (FP1) Best Sectors Analysis

Risultati non ufficiali

S1		
Class.	No.	Tempo
1	91	33.837
2	21	34.118
3	79	34.512
4	11	34.598
5	7	34.628
6	93	34.646
7	17	34.756
8	23	34.894
9	9	34.909
10	6	35.090
11	43	36.636
12	22	49.090

S2		
Class.	No.	Tempo
1	91	23.447
2	21	23.859
3	7	23.896
4	79	23.933
5	17	23.995
6	11	24.039
7	93	24.228
8	6	24.334
9	9	24.353
10	23	24.471
11	43	24.714
12	22	37.472

S3		
Class.	No.	Tempo
1	91	26.057
2	21	26.443
3	9	26.776
4	11	26.783
5	17	26.896
6	93	26.934
7	7	26.969
8	79	26.987
9	23	27.325
10	6	27.802
11	43	27.878
12	22	33.132

Ideal Lap Times					
Class.	No.	Driver 1	Ideal Lap	Best Lap	Diff.
1	91	Pegoraro Lorenzo	1:23.341	1:23.351	0.010
2	21	Stratta Giacomo	1:24.420	1:24.637	0.217
3	11	Nespoli Franco	1:25.420	1:25.420	
4	79	Manassero Filippo	1:25.432	1:25.790	0.358
5	7	Riccardi Enrico	1:25.493	1:25.629	0.136
6	17	Pasotti Stefano	1:25.647	1:25.647	
7	93	Zerbi Stefano	1:25.808	1:25.838	0.030
8	9	Baiguera Andrea	1:26.038	1:26.380	0.342
9	23	Guerra Francesco	1:26.690	1:26.731	0.041
10	6	Utzieri Vito	1:27.226	1:27.549	0.323
11	43	Liberatore Francesco	1:29.228	1:29.336	0.108
12	22	Ferraresi Paolo	1:59.694	1:59.694	

Lotus Cup

Prove libere 1 (FP1) Analisi dei giri

Risultati non ufficiali

Giri	Settore 1	Settore 2	Settore 3	empo sul giro
No.6 Utzieri Vito				
1	38.099	26.138	29.291	1:33.528
2	36.415	25.337	28.804	1:30.556
3	36.026	24.753	28.133	1:28.912
4	35.427	25.021	28.103	1:28.551
5	35.716	24.869	28.173	1:28.758
6	2:15.108	24.707	28.851	4:41.177
7	35.343	24.553	27.983	1:27.879
8	35.090	24.358	28.502	1:27.950
9	35.443	25.181	28.413	1:29.037
10	35.437	24.630	28.076	1:28.143
11	35.427	24.953	28.062	1:28.442
12	35.136	24.611	27.802	1:27.549
13	35.479	24.474	28.114	1:28.067
14	35.408	24.334	27.841	1:27.583

Giri	Settore 1	Settore 2	Settore 3	empo sul giro
No.7 Riccardi Enrico				
1	36.379	25.395	28.457	1:30.231
2	1:43.978	24.793	27.787	4:09.213
3	35.911	24.448	28.476	1:28.835
4	35.270	24.514	27.476	1:27.260
5	35.250	24.265	27.091	1:26.606
6	35.145	24.233	27.448	1:26.826
7	3:52.484	28.823	32.979	6:29.418
8	35.035	24.564	26.969	1:26.568
9	35.177	24.036	27.255	1:26.468
10	34.628	23.896	27.105	1:25.629
11	34.661	24.015	27.352	1:26.028

Giri	Settore 1	Settore 2	Settore 3	empo sul giro
No.9 Baiguera Andrea				
1	2:11.728	26.750	28.234	4:46.760
2	35.931	25.217	27.368	1:28.516
3	36.105	25.060	27.373	1:28.538
4	36.005	25.025	26.887	1:27.917
5	2:50.372	25.446	27.523	5:11.986
6	35.277	24.880	26.906	1:27.063
7	34.909	24.694	26.833	1:26.436
8	35.069	24.353	26.958	1:26.380
9	35.108	24.649	27.179	1:26.936
10	35.308	24.495	26.776	1:26.579
11	35.552	24.570	26.920	1:27.042

Giri	Settore 1	Settore 2	Settore 3	empo sul giro
No.11 Nespoli Franco				
1	35.363	24.200	27.327	1:26.890
2	34.598	24.039	26.783	1:25.420
3	4:44.831	24.308	27.498	7:02.134
4	35.279	24.376	27.520	1:27.175

Giri	Settore 1	Settore 2	Settore 3	empo sul giro
No.17 Pasotti Stefano				
1	37.433	25.258	28.154	1:30.845
2	35.384	24.588	27.077	1:27.049
3	35.094	24.071	27.002	1:26.167
4	34.756	23.995	26.896	1:25.647

Giri	Settore 1	Settore 2	Settore 3	empo sul giro
No.21 Stratta Giacomo				
1	34.750	24.498	27.022	1:26.270
2	34.562	24.386	27.338	1:26.286
3	2:16.586	24.006	26.600	4:42.359
4	3:53.892	24.282	26.733	7:19.670
5	39.567	24.005	30.723	1:34.295

Giri	Settore 1	Settore 2	Settore 3	empo sul giro
6	46.385	24.948	29.157	1:40.490
7	34.335	23.859	26.443	1:24.637
8	34.118	23.956	26.820	1:24.894

Giri	Settore 1	Settore 2	Settore 3	empo sul giro
No.22 Ferraresi Paolo				
1	49.090	37.472	33.132	1:59.694

Giri	Settore 1	Settore 2	Settore 3	empo sul giro
No.23 Guerra Francesco Flaccadori Luca				
1	37.219	25.850	28.754	1:31.823
2	35.709	25.544	28.343	1:29.596
3	1:48.822	24.709	27.816	4:10.251
4	34.935	24.471	27.325	1:26.731
5	34.982	24.482	27.847	1:27.311
6	35.244	24.969	27.992	1:28.205
7	35.430	24.794	27.621	1:27.845
8	35.123	24.865	27.870	1:27.858
9	34.975	24.809	28.469	1:28.253
10	34.894	24.504	27.578	1:26.976
11	35.188	24.513	29.251	1:28.952
12	2:02.792	24.769	27.761	4:22.571

Giri	Settore 1	Settore 2	Settore 3	empo sul giro
No.27 Veronesi Pierluigi				
1				1:26.280

Giri	Settore 1	Settore 2	Settore 3	empo sul giro
No.43 Liberatore Francesco				
1	2:19.172	27.132	31.097	4:59.572
2	39.100	26.632	28.788	1:34.520
3	38.483	26.386	29.495	1:34.364
4	38.107	28.023	28.260	1:34.390
5	37.518	31.208	28.588	1:37.314
6	37.244	25.419	30.000	1:32.663
7	37.158	25.196	27.878	1:30.232
8	36.679	25.185	29.538	1:31.402
9	37.062	25.621	29.796	1:32.479
10	37.375	24.953	28.062	1:30.390
11	38.021	25.167	28.161	1:31.349
12	36.770	24.872	27.975	1:29.617
13	36.636	24.714	27.986	1:29.336

Giri	Settore 1	Settore 2	Settore 3	empo sul giro
No.79 Manassero Filippo				
1	38.070	25.950	29.769	1:33.789
2	36.128	25.256	27.563	1:28.947
3	35.295	24.534	27.318	1:27.147
4	34.860	24.514	27.406	1:26.780
5	34.674	24.259	27.358	1:26.291
6	34.559	24.345	27.109	1:26.013
7	34.759	24.477	27.110	1:26.346
8	34.636	24.021	27.133	1:25.790
9	34.756	23.933	27.552	1:26.241
10	34.886	24.192	26.987	1:26.065
11	34.512	23.982	49.196	1:47.690
12	43.854	26.266	31.435	1:41.555
13	35.242	24.429	27.524	1:27.195

Giri	Settore 1	Settore 2	Settore 3	empo sul giro
No.91 Pegoraro Lorenzo				
1	35.179	24.628	26.877	1:26.684
2	34.245	24.135	26.614	1:24.994
3	34.318	23.942	26.717	1:24.977
4	33.987	23.614	26.110	1:23.711
5	1:47.756	23.679	27.201	4:00.995
6	34.169	23.507	26.368	1:24.044