

Peroni Race Weekend 11-12-13 Ottobre 2019

Lotus Cup - Classifica Prove di Qualificazione 1° Turno

Enzo e Dino Ferrari 4.909 m

Miglior Giro = 1'57.003 - 4,909 km - Media 151,042 km/h

Num.	Conducente	Naz.	Concorrente	Auto	Classe	Tempo	Dist.	Rel.	Giri
1	11 NESPOLI Franco	CHE	Nespoli Franco	Lotus	O50	1'57.003			11
2	37 GARISTO Francesco	ITA	Garisto Francesco	Lotus	GOLD	1'57.131	0.128	0.128	11
3	72 LIANA Nicolò	ITA	Liana Nicolò	Lotus		1'57.314	0.311	0.183	7
4	79 MANASSERO Filippo	ITA	Manassero Filippo	Lotus	HAN	1'57.448	0.445	0.134	14
5	117 TARABINI Luciano	ITA	Tarabini Luciano	Lotus	HAN	1'57.507	0.504	0.059	13
6	15 GIUBERGIA Giacomo	ITA	Giubergia Giacomo	Lotus	HAN	1'57.579	0.576	0.072	13
7	12 'MARK SPEAKERWAS'	ITA	'Mark Speakerwas'	Lotus	O50	1'57.719	0.716	0.140	7
8	66 SIMONI Silvia	ITA	A.S.D. Speed Motor	Lotus	GOLD	1'57.765	0.762	0.046	13
9	33 DEFLORIAN Matteo	ITA	Deflorian Matteo	Lotus		1'57.866	0.863	0.101	11
10	80 RAYNERI Andrea	ITA	Rayneri Andrea	Lotus	GH	1'58.130	1.127	0.264	11
11	27 BISSA Manuel	ITA	Bissa Manuel	Lotus		1'58.687	1.684	0.557	11
12	93 GUASTAMACCHIA Mauro	ITA	Guastamacchia Mauro	Lotus	HAN	1'58.982	1.979	0.295	10
13	38 RADICE Fabio	ITA	Radice Fabio	Lotus	HO	1'58.989	1.986	0.007	10
14	55 ZERBI Stefano	ITA	Zerbi Stefano	Lotus	HAN	2'00.143	3.140	1.154	13
15	6 UTZIERI Vito	MON	Utzieri Vito	Lotus	HO	2'01.089	4.086	0.946	10
16	22 FERRARESI Paolo	ITA	Ferraresi Paolo	Lotus	HO	2'15.614	18.611	14.525	6

Tempo di Qualificazione: (110% di 1'57.149): 2'08.865

12/10/2019

Inizio
09:30

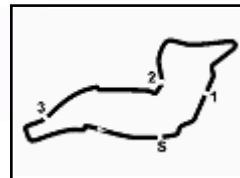
Fine
10:01

Esposta alle:



Servizio elaborazione dati e cronometraggio a cura della Federazione Italiana Cronometristi - A.S.D. di Imola
www.ficr.it



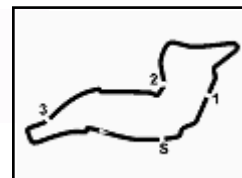


Peroni Race Weekend 11-12-13 Ottobre 2019

Lotus Cup - Ideal Time Prove di Qualificazione 1° Turno

Enzo e Dino Ferrari 4.909 m

Num.	Conducente	Auto	Seg. 1	Seg. 2	Seg. 3	Seg. 4	Seg. 5	Ideal Time	Tempo Ufficiale	Pos.	Diff.
1	72 LIANA N. (ITA)	Lotus	8.609	16.775	37.965	33.160	20.323	1'56.832	1'57.314	3	0.482
2	11 NESPOLI F. (CHE)	Lotus	8.390	16.781	38.219	33.091	20.413	1'56.894	1'57.003	1	0.109
3	37 GARISTO F. (ITA)	Lotus	8.563	16.695	38.113	33.131	20.427	1'56.929	1'57.131	2	0.202
4	79 MANASSERO F. (ITA)	Lotus	8.619	16.594	38.215	33.247	20.498	1'57.173	1'57.448	4	0.275
5	117 TARABINI L. (ITA)	Lotus	8.528	16.940	38.270	32.992	20.490	1'57.220	1'57.507	5	0.287
6	15 GIUBERGIA G. (ITA)	Lotus	8.453	16.813	38.261	33.248	20.451	1'57.226	1'57.579	6	0.353
7	80 RAYNERI A. (ITA)	Lotus	8.655	16.933	38.213	33.100	20.682	1'57.583	1'58.130	10	0.547
8	33 DEFLORIAN M. (ITA)	Lotus	8.572	16.874	38.271	33.299	20.585	1'57.601	1'57.866	9	0.265
9	12 'MARK SPEAKERWAS' (ITA)	Lotus	8.506	16.974	38.399	33.130	20.651	1'57.660	1'57.719	7	0.059
10	66 SIMONI S. (ITA)	Lotus	8.453	17.145	38.499	33.206	20.462	1'57.765	1'57.765	8	0.000
11	27 BISSA M. (ITA)	Lotus	8.477	16.840	38.574	33.726	20.456	1'58.073	1'58.687	11	0.614
12	93 GUASTAMACCHIA M. (ITA)	Lotus	8.664	16.961	38.396	33.788	20.599	1'58.408	1'58.982	12	0.574
13	38 RADICE F. (ITA)	Lotus	8.658	16.900	38.940	33.595	20.716	1'58.809	1'58.989	13	0.180
14	55 ZERBI S. (ITA)	Lotus	8.641	17.157	39.457	33.669	20.923	1'59.847	2'00.143	14	0.296
15	6 UTZIERI V. (MON)	Lotus	8.672	17.323	39.906	34.175	20.967	2'01.043	2'01.089	15	0.046
16	22 FERRARESI P. (ITA)	Lotus	8.840	19.705	44.423	38.039	23.306	2'14.313	2'15.614	16	1.301
Ideal Time Assoluto			8.390	16.594	37.965	32.992	20.323	1'56.264			



Peroni Race Weekend 11-12-13 Ottobre 2019

Lotus Cup - Analisi Tempi Prove di Qualificazione 1° Turno

Enzo e Dino Ferrari 4.909 m

2 / 2

9	8.488	17.389	38.960	33.415	20.719	1'58.971	223.1	9:51'43.184	12	8.628	17.041	38.706	33.052	20.631	1'58.058	219.0	9:59'51.922
10	8.532	17.236	40.390	36.071	20.808	2'03.037	223.5	9:53'46.221	13	8.528	16.940	38.270	33.279	20.490	1'57.507	221.2	10:01'49.429
11	8.551	17.423	42.063	38.359	2'05.626	3'52.022 P	221.2	9:57'38.243									
12	8.656	18.691	42.293	33.729	20.602	2'04.971 P	151.1	9:59'43.214									
13	8.453	17.145	38.499	33.206	20.462	1'57.765	224.0	10:01'40.979									

72 LIANA N. (1'57.314)

Giro	Seg. 1	Seg. 2	Seg. 3	Seg. 4	Seg. 5	T. Giro	km/h	Local Time
1	10.120	23.464	53.136	41.484	22.011	2'30.215 P	140.3	9:40'25.592
2	8.833	17.652	39.541	33.957	20.836	2'00.819	215.5	9:42'55.807
3	8.750	16.916	38.267	33.443	20.505	1'57.881	216.4	9:44'56.626
4	8.635	16.775	38.099	33.191	20.614	1'57.314	219.4	9:46'54.507
5	8.609	16.921	38.076	33.725	4'51.602	6'28.933 P	219.4	9:48'51.821
6	8.556	19.002	40.426	42.040	20.678	2'10.702 P	154.1	9:55'20.754
7	8.792	16.951	38.131	33.160	20.323	1'57.357	215.5	9:57'31.456
								9:59'28.813

79 MANASSERO F. (1'57.448)

Giro	Seg. 1	Seg. 2	Seg. 3	Seg. 4	Seg. 5	T. Giro	km/h	Local Time
1	9.576	27.953	55.396	46.879	25.012	2'44.816 P	123.6	9:31'22.235
2	11.234	20.745	42.690	37.185	21.974	2'13.828	165.2	9:34'07.051
3	8.707	18.118	40.663	36.755	1'45.626	3'29.869 P	217.7	9:36'20.879
4	8.329	18.263	39.750	34.536	21.211	2'02.089 P	155.7	9:39'50.748
5	8.740	17.172	39.034	33.786	21.046	1'59.778	215.9	9:41'52.837
6	8.731	16.924	38.680	33.868	20.928	1'59.131	215.9	9:43'52.615
7	8.726	16.955	38.504	34.034	20.692	1'58.911	216.4	9:45'51.746
8	8.619	16.740	38.358	33.734	20.683	1'58.134	219.0	9:47'50.657
9	8.636	16.961	38.250	33.493	20.506	1'57.846	219.0	9:49'48.791
10	8.667	16.594	38.233	33.406	20.710	1'57.610	217.7	9:51'46.637
11	8.740	16.705	39.462	34.786	20.746	2'00.439	215.5	9:53'44.247
12	8.756	16.805	38.605	33.639	20.748	1'58.553	215.5	9:55'44.686
13	8.698	16.643	38.556	33.546	20.498	1'57.941	216.8	9:57'43.239
14	8.671	16.764	38.215	33.247	20.551	1'57.448	217.7	9:59'41.180
								10:01'38.628

80 RAYNERI A. (1'58.130)

Giro	Seg. 1	Seg. 2	Seg. 3	Seg. 4	Seg. 5	T. Giro	km/h	Local Time
1	9.822	26.384	52.546	47.652	25.445	2'41.849 P	131.3	9:31'07.825
2	9.775	25.910	48.039	37.451	22.100	2'23.275	188.5	9:33'49.674
3	9.487	18.753	41.266	36.014	1'53.088	3'38.608 P	199.6	9:36'12.949
4	8.310	18.727	40.459	36.999	21.240	2'05.735 P	155.2	9:39'51.557
5	8.748	17.355	41.433	33.994	20.935	2'02.465	215.5	9:41'57.292
6	8.712	17.262	39.309	33.698	21.009	1'59.990	215.5	9:43'59.757
7	8.686	17.049	39.080	36.245	21.089	2'02.149	215.9	9:45'59.747
8	8.764	17.113	38.804	33.405	20.699	1'58.785	214.2	9:48'01.896
9	8.655	16.933	38.662	33.725	20.917	1'58.892	216.4	9:50'00.681
10	8.789	17.063	38.213	57.153	21.804	2'23.022	213.8	9:51'59.573
11	8.745	16.979	38.624	33.100	20.682	1'58.130	215.9	9:54'22.595
								9:56'20.725

93 GUASTAMACCHIA M. (1'58.982)

Giro	Seg. 1	Seg. 2	Seg. 3	Seg. 4	Seg. 5	T. Giro	km/h	Local Time
1	9.388	22.134	49.059	38.869	1'26.891	3'26.341 P	140.3	9:31'06.506
2	8.433	18.898	39.903	34.339	21.324	2'02.897 P	154.1	9:34'32.847
3	8.664	17.190	38.824	33.788	20.799	1'59.265	217.7	9:36'35.744
4	8.815	17.017	52.742	34.439	20.905	2'13.918	213.8	9:38'35.009
5	8.861	17.260	38.634	34.102	2'17.216	3'56.073 P	212.1	9:40'48.927
6	8.451	18.398	38.959	34.196	20.599	2'00.603 P	154.8	9:44'45.000
7	8.847	16.961	39.562	33.809	20.615	1'59.794	213.0	9:46'45.603
8	8.861	17.083	38.396	33.991	20.651	1'58.982	212.5	9:48'45.397
9	8.896	17.083	39.147	36.755	20.773	2'02.654	211.7	9:50'44.379
10	8.911	17.031	38.461	33.834	20.976	1'59.213	210.5	9:52'47.033
								9:54'46.246

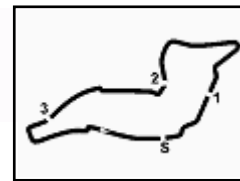
117 TARABINI L. (1'57.507)

Giro	Seg. 1	Seg. 2	Seg. 3	Seg. 4	Seg. 5	T. Giro	km/h	Local Time
1	10.043	26.449	51.518	46.070	24.957	2'39.037 P	120.3	9:30'58.560
2	10.139	22.084	46.237	36.672	21.800	2'16.932	180.3	9:33'37.597
3	8.726	17.553	40.254	34.083	21.077	2'01.693	217.7	9:35'54.529
4	8.690	17.386	39.531	33.772	20.999	2'00.378	217.2	9:37'56.222
5	8.629	17.440	38.902	33.329	20.782	1'59.082	219.4	9:39'56.600
6	8.585	18.052	43.202	37.640	1'50.487	3'37.966 P	219.9	9:41'55.682
7	8.414	20.596	41.339	35.780	20.947	2'07.076 P	156.6	9:45'33.648
8	8.650	17.161	38.675	33.158	20.764	1'58.408	218.5	9:47'40.724
9	8.646	17.014	38.859	32.992	20.554	1'58.065	219.9	9:49'39.132
10	8.609	17.052	40.542	35.417	2'22.426	4'04.046 P	220.3	9:51'37.197
11	8.721	20.699	43.074	38.836	21.291	2'12.621 P	149.2	9:55'41.243
								9:57'53.864

12/10/2019

P = Box In/Out - C = Tempo Invalidato





Enzo e Dino Ferrari 4.909 m

Peroni Race Weekend 11-12-13 Ottobre 2019

Lotus Cup - Velocità Prove di Qualificazione 1° Turno

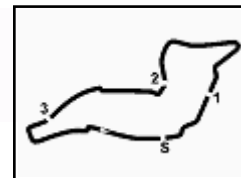
MIGLIOR GIRO

1	11 NESPOLI Franco	Lotus	1'57.003
2	37 GARISTO Francesco	Lotus	1'57.131
3	72 LIANA Nicolò	Lotus	1'57.314
4	79 MANASSERO Filibbo	Lotus	1'57.448
5	117 TARABINI Luciano	Lotus	1'57.507
6	15 GIUBERGIA Giacomo	Lotus	1'57.579
7	12 'MARK SPEAKERWAS'	Lotus	1'57.719
8	66 SIMONI Silvia	Lotus	1'57.765
9	33 DEFLORIAN Matteo	Lotus	1'57.866
10	80 RAYNERI Andrea	Lotus	1'58.130
11	27 BISSA Manuel	Lotus	1'58.687
12	93 GUASTAMACCHIA Mauro	Lotus	1'58.982
13	38 RADICE Fabio	Lotus	1'58.989
14	55 ZERBI Stefano	Lotus	2'00.143
15	6 UTZIERI Vito	Lotus	2'01.089
16	22 FERRARESI Paolo	Lotus	2'15.614

SPEED

1	66 SIMONI Silvia	Lotus	224.0
2	15 GIUBERGIA Giacomo	Lotus	223.5
3	27 BISSA Manuel	Lotus	222.6
4	11 NESPOLI Franco	Lotus	222.1
5	12 'MARK SPEAKERWAS'	Lotus	221.7
6	117 TARABINI Luciano	Lotus	221.2
7	33 DEFLORIAN Matteo	Lotus	220.8
8	55 ZERBI Stefano	Lotus	219.9
9	72 LIANA Nicolò	Lotus	219.4
10	79 MANASSERO Filibbo	Lotus	219.0
11	37 GARISTO Francesco	Lotus	218.5
12	38 RADICE Fabio	Lotus	218.5
13	93 GUASTAMACCHIA Mauro	Lotus	217.7
14	6 UTZIERI Vito	Lotus	217.7
15	80 RAYNERI Andrea	Lotus	216.8
16	22 FERRARESI Paolo	Lotus	210.9

SEG. 1			SEG. 2			SEG. 3			SEG. 4			SEG. 5		
1	11 NESPOLI Franco	8.390	1	79 MANASSERO Fil	16.594	1	72 LIANA Nicolò	37.965	1	117 TARABINI Luciano	32.992	1	72 LIANA Nicolò	20.323
2	15 GIUBERGIA Giac	8.453	2	37 GARISTO Frances	16.695	2	37 GARISTO Frances	38.113	2	11 NESPOLI Franco	33.091	2	11 NESPOLI Franco	20.413
3	66 SIMONI Silvia	8.453	3	72 LIANA Nicolò	16.775	3	80 RAYNERI Andrea	38.213	3	80 RAYNERI Andrea	33.100	3	37 GARISTO Frances	20.427
4	27 BISSA Manuel	8.477	4	11 NESPOLI Franco	16.781	4	79 MANASSERO Fil	38.215	4	12 'MARK SPEAKE	33.130	4	15 GIUBERGIA Giac	20.451
5	12 'MARK SPEAKE	8.506	5	15 GIUBERGIA Giac	16.813	5	11 NESPOLI Franco	38.219	5	37 GARISTO Frances	33.131	5	27 BISSA Manuel	20.456
6	117 TARABINI Luciano	8.528	6	27 BISSA Manuel	16.840	6	15 GIUBERGIA Giac	38.261	6	72 LIANA Nicolò	33.160	6	66 SIMONI Silvia	20.462
7	37 GARISTO Frances	8.563	7	33 DEFLORIAN Matt	16.874	7	117 TARABINI Luciano	38.270	7	66 SIMONI Silvia	33.206	7	117 TARABINI Luciano	20.490
8	33 DEFLORIAN Matt	8.572	8	38 RADICE Fabio	16.900	8	33 DEFLORIAN Matt	38.271	8	79 MANASSERO Fil	33.247	8	79 MANASSERO Fil	20.498
9	72 LIANA Nicolò	8.609	9	80 RAYNERI Andrea	16.933	9	93 GUASTAMACCH	38.396	9	15 GIUBERGIA Giac	33.248	9	33 DEFLORIAN Matt	20.585
10	79 MANASSERO Fil	8.619	10	117 TARABINI Luciano	16.940	10	12 'MARK SPEAKE	38.399	10	33 DEFLORIAN Matt	33.299	10	93 GUASTAMACCH	20.599
11	55 ZERBI Stefano	8.641	11	93 GUASTAMACCH	16.961	11	66 SIMONI Silvia	38.499	11	38 RADICE Fabio	33.595	11	12 'MARK SPEAKE	20.651
12	80 RAYNERI Andrea	8.655	12	12 'MARK SPEAKE	16.974	12	27 BISSA Manuel	38.574	12	55 ZERBI Stefano	33.669	12	80 RAYNERI Andrea	20.682
13	38 RADICE Fabio	8.658	13	66 SIMONI Silvia	17.145	13	38 RADICE Fabio	38.940	13	27 BISSA Manuel	33.726	13	38 RADICE Fabio	20.716
14	93 GUASTAMACCH	8.664	14	55 ZERBI Stefano	17.157	14	55 ZERBI Stefano	39.457	14	93 GUASTAMACCH	33.788	14	55 ZERBI Stefano	20.923
15	6 UTZIERI Vito	8.672	15	6 UTZIERI Vito	17.323	15	6 UTZIERI Vito	39.906	15	6 UTZIERI Vito	34.175	15	6 UTZIERI Vito	20.967
16	22 FERRARESI Paol	8.840	16	22 FERRARESI Paol	19.705	16	22 FERRARESI Paol	44.423	16	22 FERRARESI Paol	38.039	16	22 FERRARESI Paol	23.306



Peroni Race Weekend 11-12-13 Ottobre 2019

Lotus Cup - Classifica Super Pole Super Pole

Enzo e Dino Ferrari 4.909 m

Miglior Giro = 1'56.833 - 4,909 km - Media 151,262 km/h

Num.	Conduuttore	Naz.	Concorrente	Auto	Classe	Tempo	Dist.	Rel.	Giri
1	11 NESPOLI Franco	CHE	Nespoli Franco	Lotus	O50	1'56.833			2
2	72 LIANA Nicolò	ITA	Liana Nicolò	Lotus		1'57.178	0.345	0.345	2
3	37 GARISTO Francesco	ITA	Garisto Francesco	Lotus	GOLD	1'57.378	0.545	0.200	2
4	79 MANASSERO Filippo	ITA	Manassero Filippo	Lotus	HAN	1'57.735	0.902	0.357	2

12/10/2019

Inizio
10:04

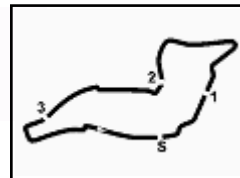
Fine
10:11

Esposta alle:



Servizio elaborazione dati e cronometraggio a cura della Federazione Italiana Cronometristi - A.S.D. di Imola
www.ficr.it



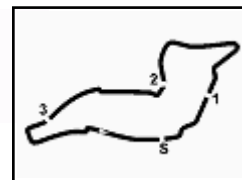


Peroni Race Weekend 11-12-13 Ottobre 2019

Lotus Cup - Ideal Time Super Pole

Enzo e Dino Ferrari 4.909 m

Num.	Conducente	Auto	Seg. 1	Seg. 2	Seg. 3	Seg. 4	Seg. 5	Ideal Time	Tempo Ufficiale	Pos.	Diff.
1	11 NESPOLI F. (CHE)	Lotus	8.484	16.581	38.477	32.780	20.511	1'56.833	1'56.833	1	0.000
2	72 LIANA N. (ITA)	Lotus	8.762	16.765	38.090	33.162	20.399	1'57.178	1'57.178	2	0.000
3	37 GARISTO F. (ITA)	Lotus	8.675	16.707	38.282	33.134	20.565	1'57.363	1'57.378	3	0.015
4	79 MANASSERO F. (ITA)	Lotus	8.803	16.824	38.097	33.498	20.513	1'57.735	1'57.735	4	0.000
Ideal Time Assoluto			8.484	16.581	38.090	32.780	20.399	1'56.334			



Enzo e Dino Ferrari 4.909 m

Peroni Race Weekend 11-12-13 Ottobre 2019

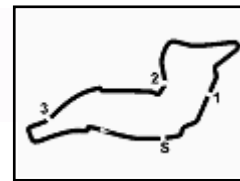
Lotus Cup - Analisi Tempi Super Pole

11 NESPOLI F. (1'56.833)								
Giro	Seg. 1	Seg. 2	Seg. 3	Seg. 4	Seg. 5	T. Giro	km/h	Local Time
1	8.579	18.774	39.222	33.265	20.685	2'00.525 P	154.5	10:07'17.488
2	8.484	16.581	38.477	32.780	20.511	1'56.833	218.1	10:09'18.013
10:11'14.846								

37 GARISTO F. (1'57.378)								
Giro	Seg. 1	Seg. 2	Seg. 3	Seg. 4	Seg. 5	T. Giro	km/h	Local Time
1	8.950	18.328	39.277	33.217	20.565	2'00.337 P	150.3	10:07'03.686
2	8.675	16.707	38.282	33.134	20.580	1'57.378	214.6	10:09'04.023
10:11'01.401								

72 LIANA N. (1'57.178)								
Giro	Seg. 1	Seg. 2	Seg. 3	Seg. 4	Seg. 5	T. Giro	km/h	Local Time
1	9.611	18.278	40.424	34.231	20.543	2'03.087 P	152.4	10:06'49.115
2	8.762	16.765	38.090	33.162	20.399	1'57.178	216.4	10:08'52.202
10:10'49.380								

79 MANASSERO F. (1'57.735)								
Giro	Seg. 1	Seg. 2	Seg. 3	Seg. 4	Seg. 5	T. Giro	km/h	Local Time
1	9.367	18.508	39.339	34.074	20.856	2'02.144 P	151.5	10:06'32.646
2	8.803	16.824	38.097	33.498	20.513	1'57.735	214.2	10:08'34.790
10:10'32.525								



Peroni Race Weekend 11-12-13 Ottobre 2019

Lotus Cup - Velocità Super Pole

Enzo e Dino Ferrari 4.909 m

MIGLIOR GIRO

1	11 NESPOLI Franco	Lotus	1'56.833
2	72 LIANA Nicolò	Lotus	1'57.178
3	37 GARISTO Francesco	Lotus	1'57.378
4	79 MANASSERO Filippo	Lotus	1'57.735

SPEED

1	11 NESPOLI Franco	Lotus	218.1
2	72 LIANA Nicolò	Lotus	216.4
3	37 GARISTO Francesco	Lotus	214.6
4	79 MANASSERO Filippo	Lotus	214.2

SEG. 1

1	11 NESPOLI Franco	8.484
2	37 GARISTO Frances	8.675
3	72 LIANA Nicolò	8.762
4	79 MANASSERO Fil	8.803

SEG. 2

1	11 NESPOLI Franco	16.581
2	37 GARISTO Frances	16.707
3	72 LIANA Nicolò	16.765
4	79 MANASSERO Fil	16.824

SEG. 3

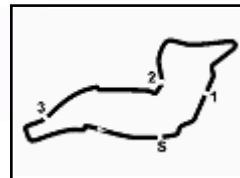
1	72 LIANA Nicolò	38.090
2	79 MANASSERO Fil	38.097
3	37 GARISTO Frances	38.282
4	11 NESPOLI Franco	38.477

SEG. 4

1	11 NESPOLI Franco	32.780
2	37 GARISTO Frances	33.134
3	72 LIANA Nicolò	33.162
4	79 MANASSERO Fil	33.498

SEG. 5

1	72 LIANA Nicolò	20.399
2	11 NESPOLI Franco	20.511
3	79 MANASSERO Fil	20.513
4	37 GARISTO Frances	20.565



Enzo e Dino Ferrari 4.909 m

Peroni Race Weekend 11-12-13 Ottobre 2019

Lotus Cup - Classifica Qualifiche Combinata

Con. Num.	Concorrente	Naz.	Auto	Classe	Tempo
1	11 F. NESPOLI	CHE	Lotus	O50	1'56.833
2	72 N. LIANA	ITA	Lotus		1'57.178
3	37 F. GARISTO	ITA	Lotus	GOLD	1'57.378
4	79 F. MANASSERO	ITA	Lotus	HAN	1'57.735
5	117 L. TARABINI	ITA	Lotus	HAN	1'57.507
6	15 G. GIUBERGIA	ITA	Lotus	HAN	1'57.579
7	12 . 'MARK SPEAKERWAS	ITA	Lotus	O50	1'57.719
8	66 S. SIMONI	ITA	Lotus	GOLD	1'57.765
9	33 M. DEFLORIAN	ITA	Lotus		1'57.866
10	80 A. RAYNERI	ITA	Lotus	GH	1'58.130
11	27 M. BISSA	ITA	Lotus		1'58.687
12	93 M. GUASTAMACCHIA	ITA	Lotus	HAN	1'58.982
13	38 F. RADICE	ITA	Lotus	HO	1'58.989
14	55 S. ZERBI	ITA	Lotus	HAN	2'00.143
15	6 V. UTZIERI	MON	Lotus	HO	2'01.089
16	22 P. FERRARESI	ITA	Lotus	HO	